

MEDIA CONCEPT

Typenliste 03/2022

gültig ab 01.03.2022



GWINNER[®]

Front und Korpus

Lack seidenmatt Weiß

Lack seidenmatt Fango

Lack seidenmatt Taupe

Lack seidenmatt Anthrazit

Akzentausführungen in Furnier	Akzentausführungen in Lack
Balkeneiche Honig Astnussbaum Natur Wildkernbuche Natur	Lack seidenmatt Weiß Lack seidenmatt Fango Lack seidenmatt Taupe Lack seidenmatt Anthrazit
Die lieferbaren Farbtöne sind modellspezifisch und entsprechen keiner Normung. Die Farbmuster geben diese Töne annähernd wieder und dienen zur Orientierung.	

Griffe:

Alle Elemente werden standardmäßig mit Griffen in Chrom glänzend geliefert. Preisgleich sind die Griffe auch in Edelstahloptik oder Anthrazit erhältlich. Falls gewünscht, bitte deutlich auf Ihrer Bestellung vermerken.

Inhaltsverzeichnis

Produktinformationen und Planungshinweise	Seite	4-5
Kombinationen	Seite	6-11
Spangenelemente	Seite	12-21
Lowboards	Seite	22
Sideboards	Seite	23
Paneelregale, Wandregale und Hängeschränke	Seite	24-25
Highboards und Standelemente	Seite	26-27
Zubehör	Seite	28-30
Couchtisch-, Stuhl-, Bank- und Esstischempfehlungen	Seite	31

Kundenservice

Verkauf:

Wir sind telefonisch erreichbar.

Mo.- Fr. 8-17 Uhr Tel. +49 (0) 7445 - 183 0

Planungshilfe:

Wir sind telefonisch erreichbar.

Mo.- Fr. 8-17 Uhr Tel. +49 (0) 7445-183 370

Fax +49 (0) 7445-183 399

Website:

www.gwinner.de

Media Concept ist individuell planbar mit dem Planungsprogramm

furn plan

Maßgebend für Preis-, Maß-, und Ausführungsangaben ist ausschließlich die aktuelle Typenliste!

Haben Sie bei Ihrer Planung an alles gedacht?

Für Media Concept sind folgende Angaben erforderlich:

- Die Lackausführung der Bereiche
- Die Holzausführung der Bereiche
- Die Griffausführung
- Stellfolge oder Skizze bei freien Planungen
- Zubehör und Beleuchtungen falls gewünscht



Wir empfehlen bei Verwendung von Beleuchtungen den Einsatz der Funkfernbedienung oder des Elektrostaufachs mit Funkfernbedienung. Im Staufach lassen sich alle Vorschaltgeräte, Stecker und Verteiler elegant verstauen und einfach erreichen. Alle Beleuchtungen können über die Fernbedienung geschaltet werden.

Wir weisen darauf hin, dass sich bei unklaren oder unvollständigen Aufträgen der Liefertermin verlängern kann. Bitte achten Sie bei Bestellungen auf deren Vollständigkeit. Nur so können wir eine schnelle und fehlerfreie Auftragsabwicklung gewährleisten.

Produktinformationen

Media Concept ist mit dem Gütezeichen der DGM ausgezeichnet

Herstellungsland: Deutschland



Verarbeitete Materialien: Front und Korpus bestehen in allen Lack- und Furnierauführungen aus 19 mm Spanplatten, im sichtbaren Bereich lackiert. Spangen sind echtholz furniert oder lackiert 38 mm, Paneelregale 13 mm, Rückwände 5 mm stark.

Schubkästen laufen auf Quadro-Vollauszügen mit Softeinzug und Dämpfung, geprüft für 40.000 Öffnungen.

Türen und Glastüren haben vernickelte 3-fach justierbare Metalltopfbänder mit Schnellmontagetechnik, geprüft für 40.000 Öffnungen. Für alle Verschleißteile wird ein funktionsfähiger kompatibler Ersatz von mindestens 5 Jahren sichergestellt.

Vitrinentüren und Paneelböden sind aus Floatglas parsol Grau, Glaseinlegeböden aus Floatglas klar.

Belastbarkeit:

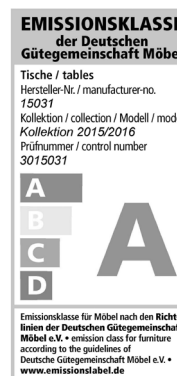
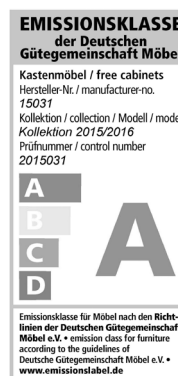


Unterteilschubkästen mit 15 kg, alle anderen Schubkästen mit 10 kg bei gleichmäßiger Beladung.

Holzböden mit 15 kg, Glasböden mit 10 kg Weitere Belastungsangaben an den entsprechenden Elementen.

Wohnhygiene:

Media Concept erfüllt die Anforderungen für gesundes Wohnen, schadstoffgeprüft nach RAL-GZ 430/1-1.



Pflegehinweise:

Reinigen mit trockenem Staubtuch oder leicht feucht abwischen. Die eingesetzten Lacke sind hochabriebfest nach DIN 68861.

Elektrik:

Alle Beleuchtungselemente und Anschlusskabel sind VDE geprüft.

Energieverbrauch:



Die eingesetzten LED-Beleuchtungen enthalten eine Lichtquelle der Energieeffizienzklasse <F> auf einer Skala von A (höchste Effizienz) bis G (geringste Effizienz). Die Lichtquellen in den LED-Beleuchtungen sind nicht tauschbar.

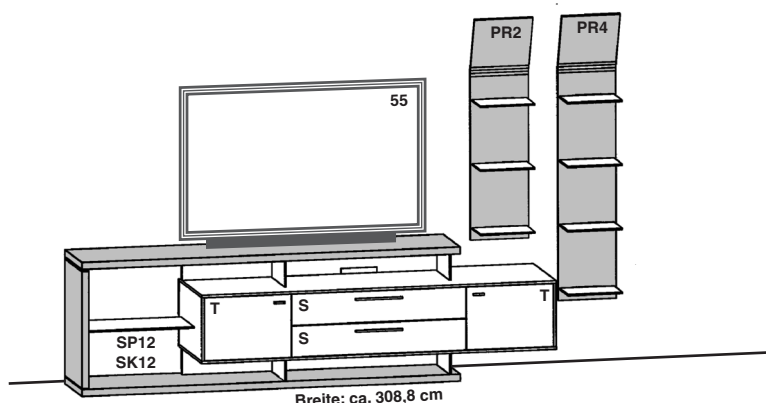
Irrtum sowie Konstruktions-, Farb- und Materialänderungen im Rahmen des technischen Fortschrittes vorbehalten.

Maße in cm direkt am jeweiligen Bild!

Wandpreise ohne Beleuchtungen und Zubehör

Höhe: 198,2 cm

Höhe: 76,2 cm



Tiefe: 41,2-55,7 cm

Best.-Nr.
PG 1

MC906 (wie Abbildung!)

MC906-SV (seitenverkehrt!)

Tiefe: 41,2-49,2 cm

Best.-Nr.
PG 1

MC906K (wie Abbildung!)

MC906K-SV (seitenverkehrt!)

Empfohlenes Zubehör: pro Stück

Beleuchtung

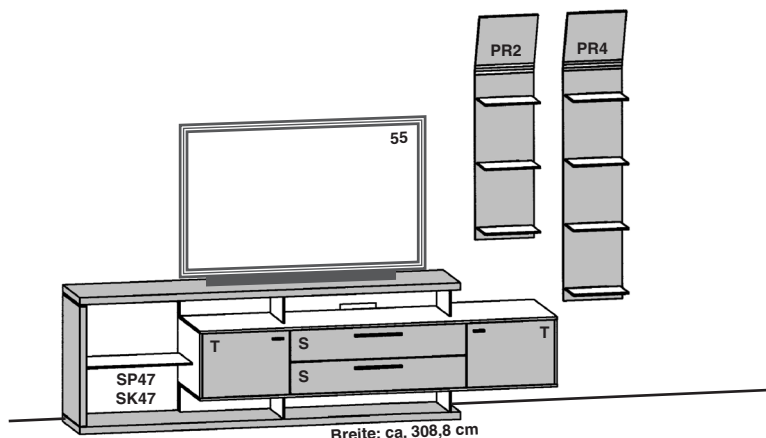
2 Paneelbeleuchtungen	LSD2
2 Nischenbeleuchtungen	LN195
1 Vorschaltgerät 30 Watt	LEVG30
1 Funkfernbedienung	FKS4

Zubehör allgemein

Artikelbeschreibung und Angaben zu den Energieklassen siehe Zubehör S. 28-30

Höhe: 198,2 cm

Höhe: 76,2 cm



Tiefe: 41,2-55,7 cm

Best.-Nr.
PG 1

MC907 (wie Abbildung!)

MC907-SV (seitenverkehrt!)

Tiefe: 41,2-49,2 cm

Best.-Nr.
PG 1

MC907K (wie Abbildung!)

MC907K-SV (seitenverkehrt!)

Empfohlenes Zubehör: pro Stück

Beleuchtung

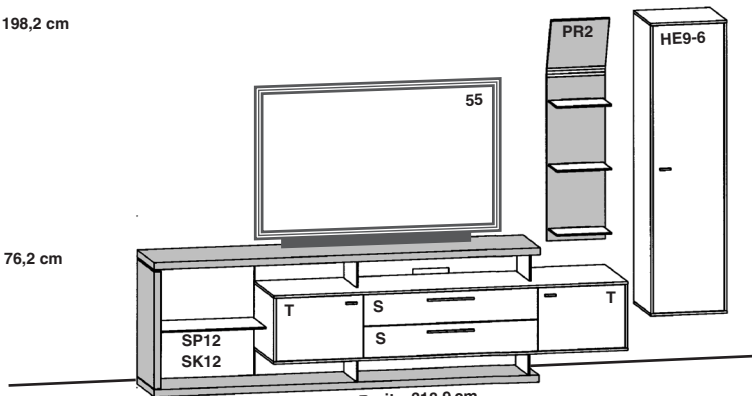
2 Paneelbeleuchtungen	LSD2
2 Nischenbeleuchtungen	LN195
1 Vorschaltgerät 30 Watt	LEVG30
1 Funkfernbedienung	FKS4

Zubehör allgemein

Artikelbeschreibung und Angaben zu den Energieklassen siehe Zubehör S. 28-30

Höhe: 198,2 cm

Höhe: 76,2 cm



Tiefe: 41,2-55,7 cm

Best.-Nr.
PG 1

MC916 (wie Abbildung!)

MC916-SV (seitenverkehrt!)

Tiefe: 41,2-49,2 cm

Best.-Nr.
PG 1

MC916K (wie Abbildung!)

MC916K-SV (seitenverkehrt!)

Empfohlenes Zubehör: pro Stück

Beleuchtung

1 Paneelbeleuchtung	LSD2
2 Nischenbeleuchtungen	LN195
1 Vorschaltgerät 30 Watt	LEVG30
1 Funkfernbedienung	FKS4


Zubehör allgemein


Artikelbeschreibung und Angaben zu den Energieklassen siehe Zubehör S. 28-30

Kombinationen

Unterteiltiefe: 55,7 cm

weitere Unterteiltiefe: 49,2 cm

 = Lack

 = Edelfurnier

T = Türe S = Schubkasten GKL = Geräteklappe SKL = Soundklappe

Höhe: 198,2 cm

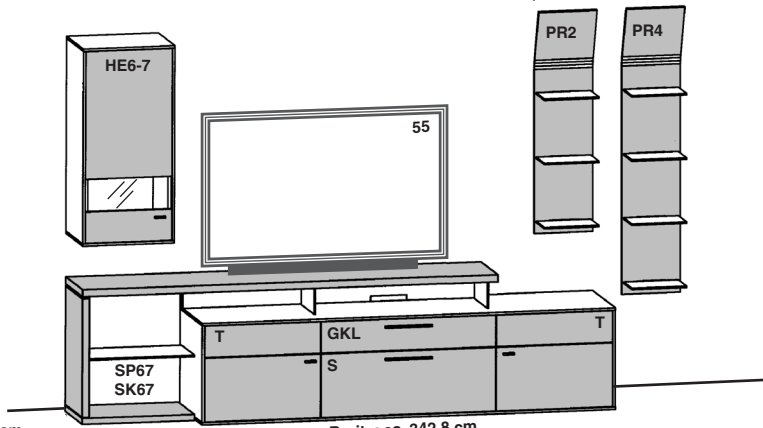
Höhe: 76,2 cm

Tiefe: 41,2-55,7 cm

Best.-Nr.
PG 1

Tiefe: 41,2-49,2 cm

Best.-Nr.
PG 1



MC917 (wie Abbildung!)

MC917-SV (seitenverkehrt!)

MC917K (wie Abbildung!)

MC917K-SV (seitenverkehrt!)

Empfohlenes Zubehör: pro Stück

Beleuchtung

2 Panelbeleuchtungen	LSD2
1 Strahler für die Vitrine	LST2
1 Nischenbeleuchtung	LN228
1 Vorschaltgerät 30 Watt	LEVG30
1 Funkfernbedienung	FKS4

Zubehör allgemein

1 Akzentrückwand für die Vitrine	RW72-49
----------------------------------	----------------

Artikelbeschreibung und Angaben zu den Energieklassen siehe Zubehör S. 28-30

Höhe: 198,2 cm

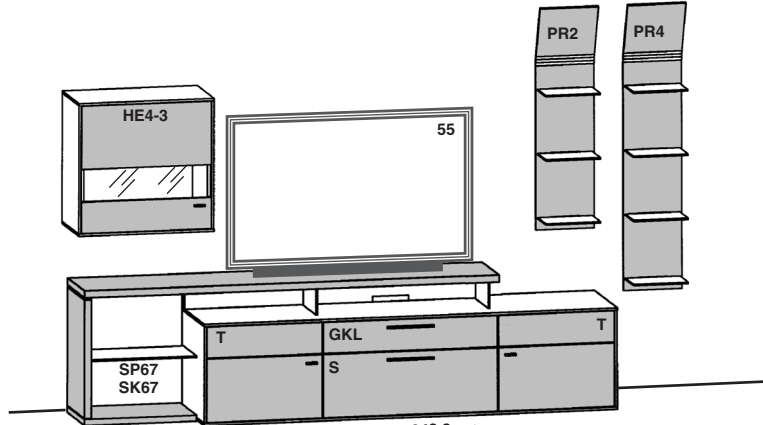
Höhe: 76,2 cm

Tiefe: 41,2-55,7 cm

Best.-Nr.
PG 1

Tiefe: 41,2-49,2 cm

Best.-Nr.
PG 1



MC919 (wie Abbildung!)

MC919-SV (seitenverkehrt!)

MC919K (wie Abbildung!)

MC919K-SV (seitenverkehrt!)

Empfohlenes Zubehör: pro Stück

Beleuchtung

2 Panelbeleuchtungen	LSD2
1 Strahler für die Vitrine	LST2
1 Nischenbeleuchtung	LN228
1 Vorschaltgerät 30 Watt	LEVG30
1 Funkfernbedienung	FKS4

Zubehör allgemein

1 Akzentrückwand für die Vitrine	RW72-73
----------------------------------	----------------

Artikelbeschreibung und Angaben zu den Energieklassen siehe Zubehör S. 28-30

Höhe: 198,2 cm

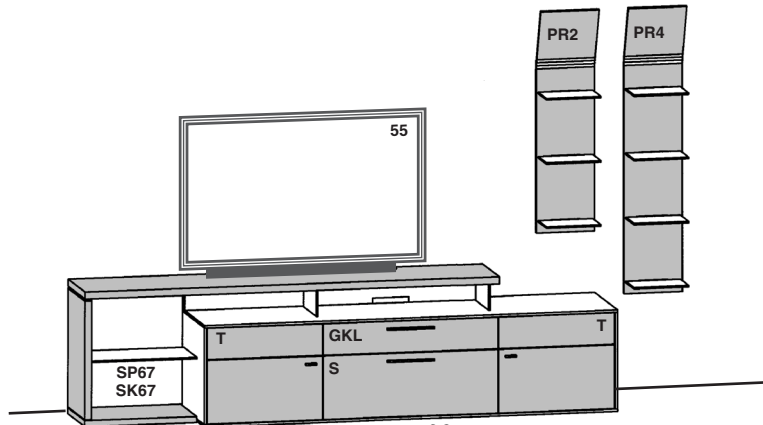
Höhe: 76,2 cm

Tiefe: 41,2-55,7 cm

Best.-Nr.
PG 1

Tiefe: 41,2-49,2 cm

Best.-Nr.
PG 1



MC921 (wie Abbildung!)

MC921-SV (seitenverkehrt!)

MC921K (wie Abbildung!)

MC921K-SV (seitenverkehrt!)

Empfohlenes Zubehör: pro Stück

Beleuchtung

2 Panelbeleuchtungen	LSD2
1 Nischenbeleuchtung	LN228
1 Vorschaltgerät 30 Watt	LEVG30
1 Funkfernbedienung	FKS4

Zubehör allgemein

Artikelbeschreibung und Angaben zu den Energieklassen siehe Zubehör S. 28-30

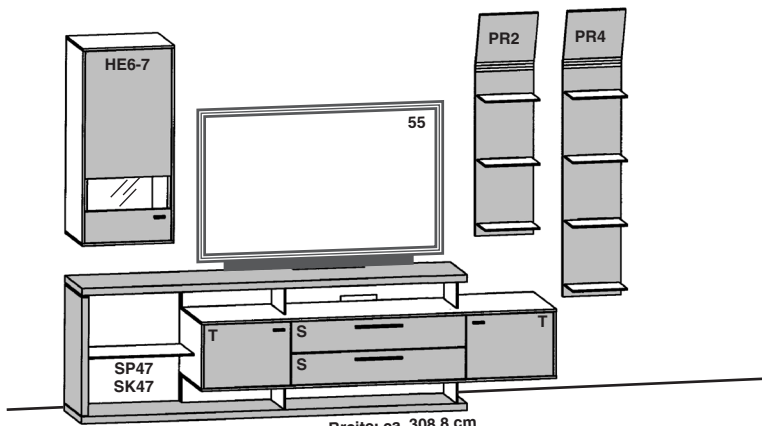
Kombinationen

Unterteiltiefe: 55,7 cm

weitere Unterteiltiefe: 49,2 cm

Maße in cm direkt am jeweiligen Bild!

Höhe: 198,2 cm



Höhe: 76,2 cm

Tiefe: 41,2-55,7 cm

Best.-Nr.
PG 1

MC922 (wie Abbildung!)

MC922-SV (seitenverkehrt!)

Tiefe: 41,2-49,2 cm

Best.-Nr.
PG 1

MC922K (wie Abbildung!)

MC922K-SV (seitenverkehrt!)

Wandpreise ohne Beleuchtungen und Zubehör

Empfohlenes Zubehör: pro Stück

Beleuchtung

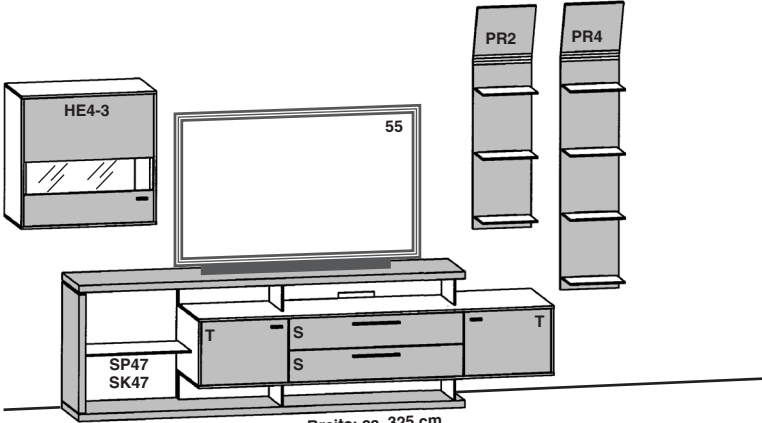
2 Paneelbeleuchtungen	LSD2
1 Strahler für die Vitrine	LST2
2 Nischenbeleuchtungen	LN195
1 Vorschaltgerät 30 Watt	LEVG30
1 Funkfernbedienung	FKS4

Zubehör allgemein

1 Akzentrückwand für die Vitrine	RW72-49
----------------------------------	----------------

Artikelbeschreibung und Angaben zu den Energieklassen siehe Zubehör S. 28-30

Höhe: 198,2 cm



Höhe: 76,2 cm

Tiefe: 41,2-55,7 cm

Best.-Nr.
PG 1

MC923 (wie Abbildung!)

MC923-SV (seitenverkehrt!)

Tiefe: 41,2-49,2 cm

Best.-Nr.
PG 1

MC923K (wie Abbildung!)

MC923K-SV (seitenverkehrt!)

Empfohlenes Zubehör: pro Stück

Beleuchtung

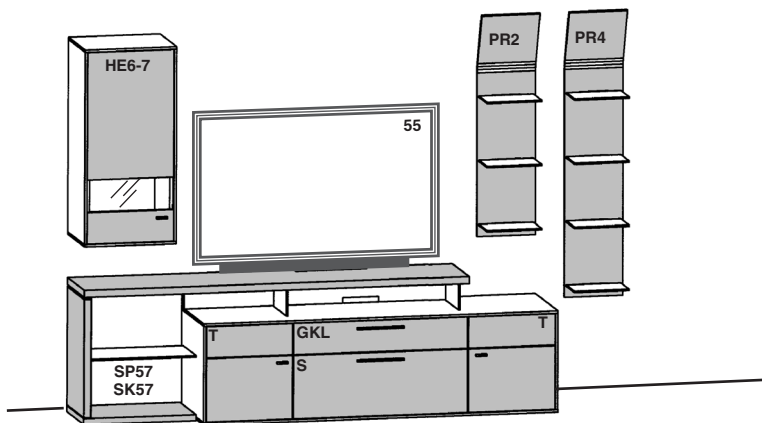
2 Paneelbeleuchtungen	LSD2
1 Strahler für die Vitrine	LST2
2 Nischenbeleuchtungen	LN195
1 Vorschaltgerät 30 Watt	LEVG30
1 Funkfernbedienung	FKS4

Zubehör allgemein

1 Akzentrückwand für die Vitrine	RW72-73
----------------------------------	----------------

Artikelbeschreibung und Angaben zu den Energieklassen siehe Zubehör S. 28-30

Höhe: 198,2 cm



Höhe: 76,2 cm

Tiefe: 41,2-55,7 cm

Best.-Nr.
PG 1

MC932 (wie Abbildung!)

MC932-SV (seitenverkehrt!)

Tiefe: 41,2-49,2 cm

Best.-Nr.
PG 1

MC932K (wie Abbildung!)

MC932K-SV (seitenverkehrt!)

Empfohlenes Zubehör: pro Stück

Beleuchtung

2 Paneelbeleuchtungen	LSD2
1 Strahler für die Vitrine	LST2
1 Nischenbeleuchtung	LN195
1 Vorschaltgerät 30 Watt	LEVG30
1 Funkfernbedienung	FKS4

Zubehör allgemein

1 Akzentrückwand für die Vitrine	RW72-49
----------------------------------	----------------

Artikelbeschreibung und Angaben zu den Energieklassen siehe Zubehör S. 28-30

Kombinationen

Unterteiltiefe: 55,7 cm

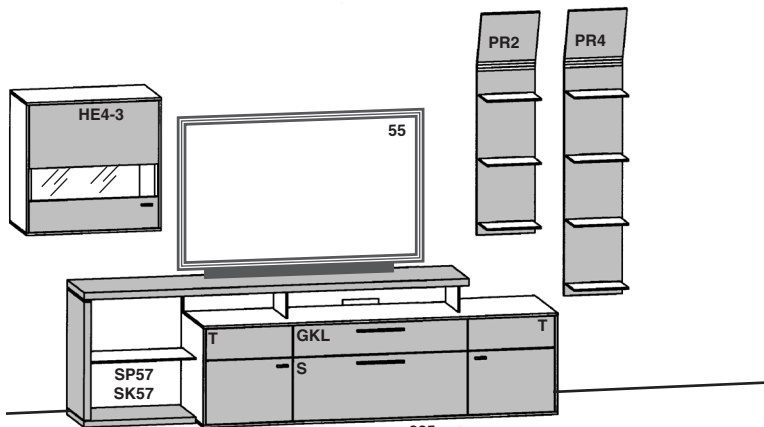
weitere Unterteiltiefe: 49,2 cm

 = Lack

 = Edelfurnier

T = Türe S = Schubkasten GKL = Geräteklappe SKL = Soundklappe

Höhe: 198,2 cm



Höhe: 76,2 cm

Tiefe: 41,2-55,7 cm

Breite: ca. 325 cm

Best.-Nr.
PG 1

MC933 (wie Abbildung!)

MC933-SV (seitenverkehrt!)

Tiefe: 41,2-49,2 cm

Best.-Nr.
PG 1

MC933K (wie Abbildung!)

MC933K-SV (seitenverkehrt!)

Empfohlenes Zubehör: pro Stück

Beleuchtung

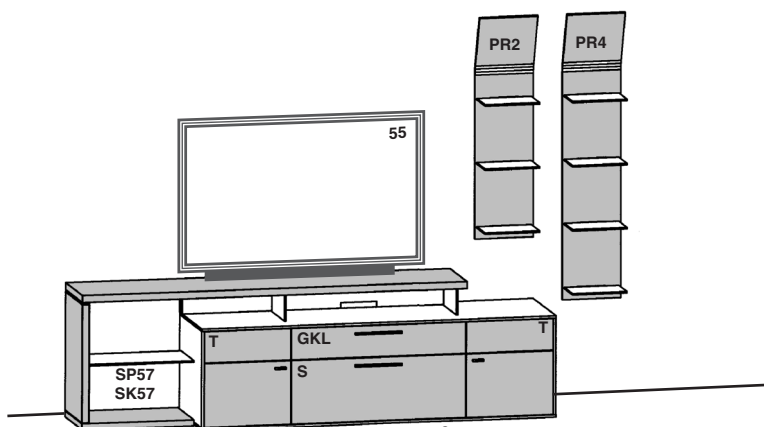
2 Panelbeleuchtungen	LSD2
1 Strahler für die Vitrine	LST2
1 Nischenbeleuchtung	LN195
1 Vorschaltgerät 30 Watt	LEVG30
1 Funkfernbedienung	FKS4

Zubehör allgemein

1 Akzentrückwand für die Vitrine	RW72-73
----------------------------------	---------

Artikelbeschreibung und Angaben zu den Energieklassen siehe Zubehör S. 28-30

Höhe: 198,2 cm



Höhe: 76,2 cm

Tiefe: 41,2-55,7 cm

Breite: ca. 308,8 cm

Best.-Nr.
PG 1

MC937 (wie Abbildung!)

MC937-SV (seitenverkehrt!)

Tiefe: 41,2-49,2 cm

Best.-Nr.
PG 1

MC937K (wie Abbildung!)

MC937K-SV (seitenverkehrt!)

Empfohlenes Zubehör: pro Stück

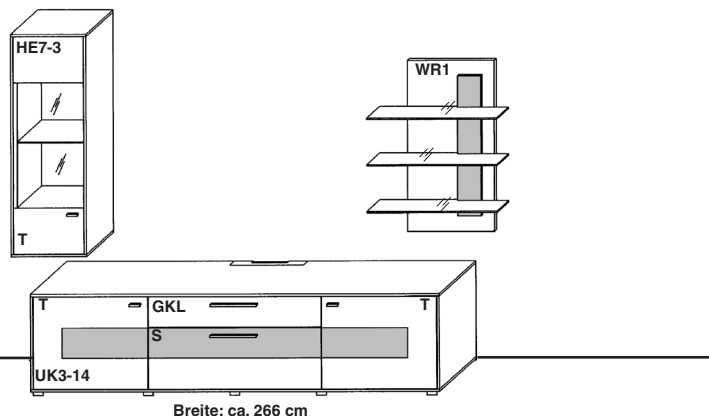
Beleuchtung

2 Panelbeleuchtungen	LSD2
1 Nischenbeleuchtung	LN195
1 Vorschaltgerät 30 Watt	LEVG30
1 Funkfernbedienung	FKS4

Zubehör allgemein

Artikelbeschreibung und Angaben zu den Energieklassen siehe Zubehör S. 28-30

Höhe: 198,2 cm



Höhe: 57,8 cm

Tiefe: 41,2-49,2 cm

Breite: ca. 266 cm

Best.-Nr.
PG 1

MC951K (wie Abbildung!)

MC951K-SV (seitenverkehrt!)

Empfohlenes Zubehör: pro Stück

Beleuchtung

1 Strahler für die Vitrine	LST2
1 Glaskantenbel. für die Vitrine	LG41
1 Beleuchtungsset für das Wandregal	LEDSET7
1 Vorschaltgerät 30 Watt	LEVG30
1 Funkfernbedienung	FKS4

Zubehör allgemein

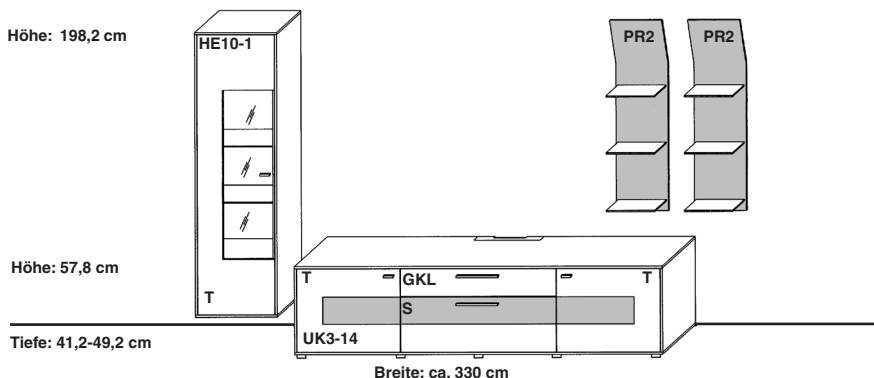
1 Akzentrückwand für die Vitrine	RW74-40
1 IR-Repeater	IRST
1 Schubkasteneinteilung	EK2-98

Artikelbeschreibung und Angaben zu den Energieklassen siehe Zubehör S. 28-30

Kombinationen Unterteiltiefe: 49,2 cm

Maße in cm direkt am jeweiligen Bild!

Wandpreise ohne Beleuchtungen und Zubehör



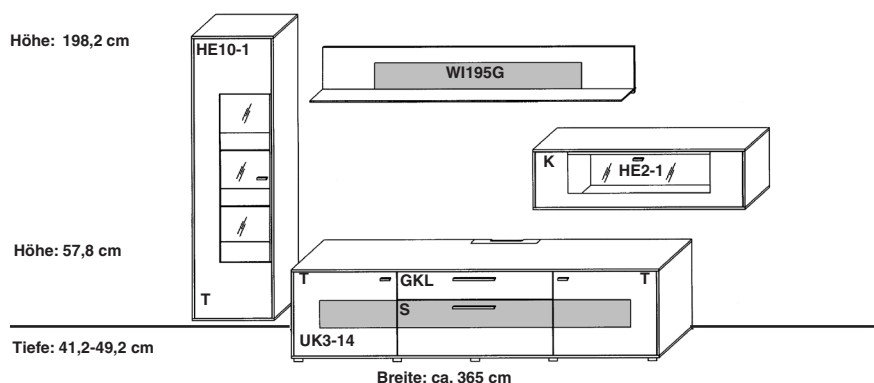
Best.-Nr. **MC952K** (wie Abbildung!) **MC952K-SV** (seitenverkehrt!)
PG 1

Empfohlenes Zubehör: pro Stück

Beleuchtung	
1 Strahler für die Vitrine	LST2
2 Glaskantenbel. für die Vitrine	LG49
2 Panelbeleuchtungen	LSD2
1 Vorschaltgerät 30 Watt	LEVG30
1 Funkfernbedienung	FKS4

Zubehör allgemein	
1 Akzentrückwand für die Vitrine	RW76-49
1 IR-Repeater	IRST
1 Schubkasteneinteilung	EK2-98

Artikelbeschreibung und Angaben zu den Energieklassen siehe Zubehör S. 28-30



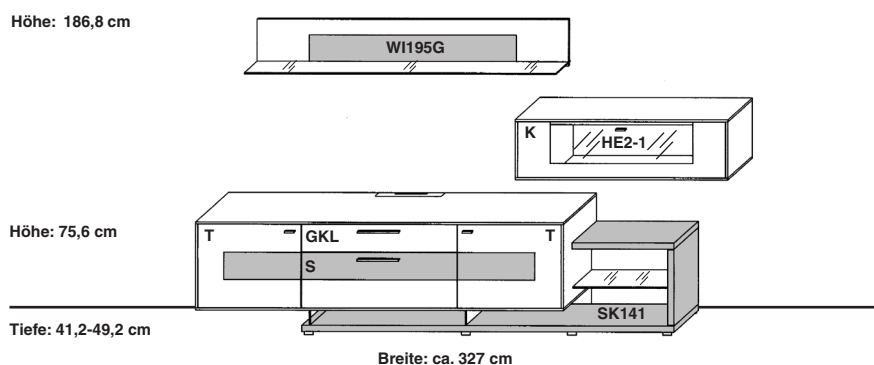
Best.-Nr. **MC953K** (wie Abbildung!) **MC953K-SV** (seitenverkehrt!)
PG 1

Empfohlenes Zubehör: pro Stück

Beleuchtung	
3 Strahler für die Vitrinen	LST2
2 Glaskantenbel. für die Vitrine	LG49
1 Beleuchtung für das Winkelbord	LN195W
1 Vorschaltgerät 30 Watt	LEVG30
1 Funkfernbedienung	FKS4

Zubehör allgemein	
1 Akzentrückwand für die Vitrine	RW76-49
1 Akzentrückwand für die Vitrine	RW72-90
1 IR-Repeater	IRST
1 Schubkasteneinteilung	EK2-98

Artikelbeschreibung und Angaben zu den Energieklassen siehe Zubehör S. 28-30



Best.-Nr. **MC966K** (wie Abbildung!) **MC966K-SV** (seitenverkehrt!)
PG 1

Empfohlenes Zubehör: pro Stück

Beleuchtung	
2 Strahler für die Vitrine	LST2
1 Beleuchtung für das Winkelbord	LN195W
1 Nischenbeleuchtung	LN228
1 Nischenbeleuchtung	LN60
1 Vorschaltgerät 30 Watt	LEVG30
1 Funkfernbedienung	FKS4

Zubehör allgemein	
1 Akzentrückwand für die Vitrine	RW72-90
1 IR-Repeater	IRST
1 Schubkasteneinteilung	EK2-98

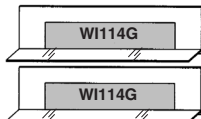
Artikelbeschreibung und Angaben zu den Energieklassen siehe Zubehör S. 28-30

Kombinationen Unterteiltiefe: 49,2 cm

= Lack
 = Edelfurnier
 = Soundfront

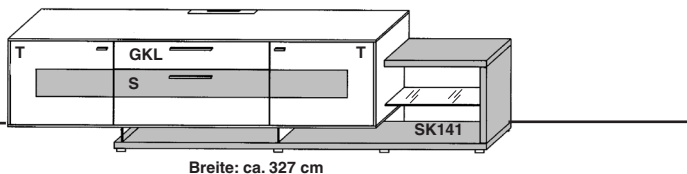
T = Türe S = Schubkasten K = Klappe GKL = Geräteklappe SKL = Soundklappe

Höhe: 169,2 cm



Höhe: 75,6 cm

Tiefe: 41,2-49,2 cm



Empfohlenes Zubehör: pro Stück

Beleuchtung

- 2 Beleuchtungen für das Winkelbord **LN114W**
- 1 Nischenbeleuchtung **LN228**
- 1 Nischenbeleuchtung **LN60**
- 1 Vorschaltgerät 30 Watt **LEVG30**
- 1 Funkfernbedienung **FKS4**

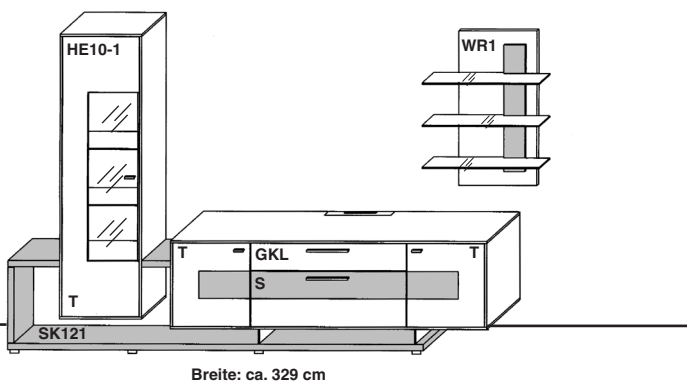
Zubehör allgemein

- 1 IR-Repeater **IRST**
- 1 Schubkasteneinteilung **EK2-98**

Artikelbeschreibung und Angaben zu den Energieklassen siehe Zubehör S. 28-30

Best.-Nr. **MC967K** (wie Abbildung!) **MC967K-SV** (seitenverkehrt!)
PG 1

Höhe: 201,3 cm



Höhe: 75,6 cm

Tiefe: 41,2-49,2 cm

Empfohlenes Zubehör: pro Stück

Beleuchtung

- 1 Strahler für die Vitrine **LST2**
- 2 Glaskantenbel. für die Vitrine **LG49**
- 1 Beleuchtungsset für das Wandregal **LEDSET7**
- 1 Nischenbeleuchtung **LN195**
- 1 Nischenbeleuchtung **LN32**
- 1 Nischenbeleuchtung **LN26**
- 1 Funkfernbedienung mit Vorschaltgerät 60 Watt **FKS4-60**

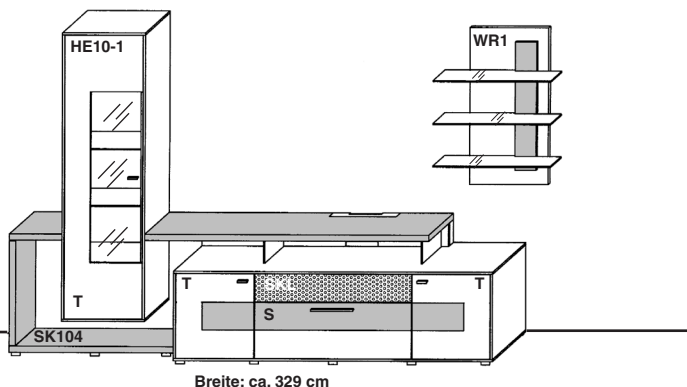
Zubehör allgemein

- 1 Akzentrückwand für die Vitrine **RW76-49**
- 1 IR-Repeater **IRST**
- 1 Schubkasteneinteilung **EK2-98**

Artikelbeschreibung und Angaben zu den Energieklassen siehe Zubehör S. 28-30

Best.-Nr. **MC968K** (wie Abbildung!) **MC968K-SV** (seitenverkehrt!)
PG 1

Höhe: 201,3 cm



Höhe: 75,6 cm

Tiefe: 41,2-49,2 cm

Empfohlenes Zubehör: pro Stück

Beleuchtung

- 1 Strahler für die Vitrine **LST2**
- 2 Glaskantenbel. für die Vitrine **LG49**
- 1 Beleuchtungsset für das Wandregal **LEDSET7**
- 1 Nischenbeleuchtung **LN179**
- 1 Nischenbeleuchtung **LN32**
- 1 Funkfernbedienung mit Vorschaltgerät 60 Watt **FKS4-60**

Zubehör allgemein

- 1 Akzentrückwand für die Vitrine **RW76-49**
- 1 IR-Repeater (Nur bei **MC965K**) **IRST**
- 1 Schubkasteneinteilung **EK2-98**

Artikelbeschreibung und Angaben zu den Energieklassen siehe Zubehör S. 28-30

Best.-Nr. **MC969K** (wie Abbildung!) **MC969K-SV** (seitenverkehrt!)
PG 1

Best.-Nr. **MC965K** (wie Abbildung!) **MC965K-SV** (seitenverkehrt!)
PG 1

Gleiche Architektur wie MC969K jedoch mit Geräteklappe im Unterteil

Spangenelemente 4-Raster Höhe: 76,2 cm, Tiefe: 55,7 cm, Breite: 228,8 u. 261,3cm

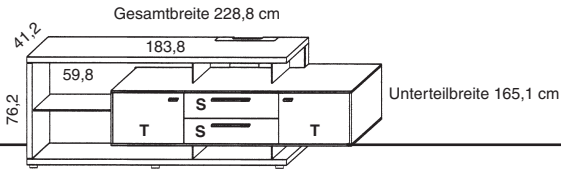
Tiefe: 49,2 cm

Maße in cm direkt an der Abbildung!

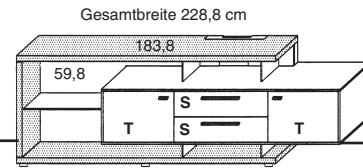
SK=Schrantiefe 49,2 cm

SP=Schrantiefe 55,7 cm

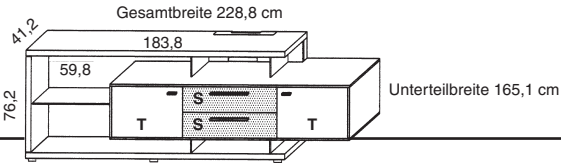
Beleuchtungen siehe Zubehör Seite 28+29.



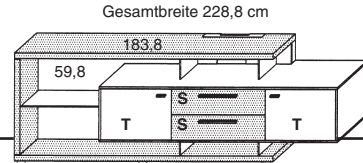
Best.-Nr. SK1 (wie Abbildung!) SK1-SV (seitenverkehrt!)
 Best.-Nr. SP1 (wie Abbildung!) SP1-SV (seitenverkehrt!)
 PG 1



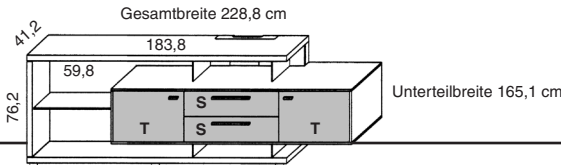
Best.-Nr. SK2 (wie Abbildung!) SK2-SV (seitenverkehrt!)
 Best.-Nr. SP2 (wie Abbildung!) SP2-SV (seitenverkehrt!)



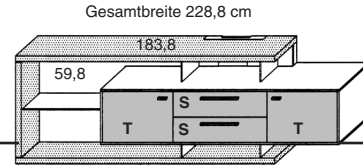
Best.-Nr. SK21 (wie Abbildung!) SK21-SV (seitenverkehrt!)
 Best.-Nr. SP21 (wie Abbildung!) SP21-SV (seitenverkehrt!)
 PG 1



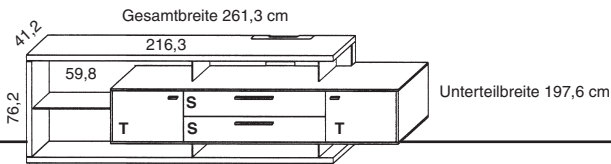
Best.-Nr. SK22 (wie Abbildung!) SK22-SV (seitenverkehrt!)
 Best.-Nr. SP22 (wie Abbildung!) SP22-SV (seitenverkehrt!)



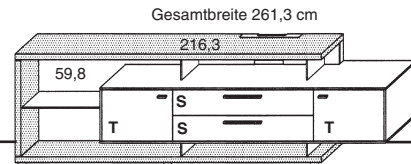
Best.-Nr. SK41 (wie Abbildung!) SK41-SV (seitenverkehrt!)
 Best.-Nr. SP41 (wie Abbildung!) SP41-SV (seitenverkehrt!)
 PG 1



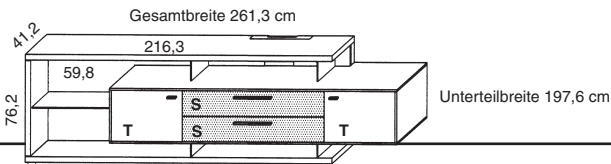
Best.-Nr. SK42 (wie Abbildung!) SK42-SV (seitenverkehrt!)
 Best.-Nr. SP42 (wie Abbildung!) SP42-SV (seitenverkehrt!)



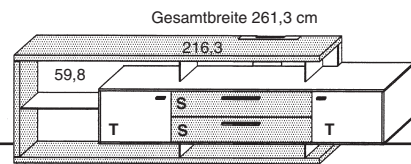
Best.-Nr. SK11 (wie Abbildung!) SK11-SV (seitenverkehrt!)
 Best.-Nr. SP11 (wie Abbildung!) SP11-SV (seitenverkehrt!)
 PG 1



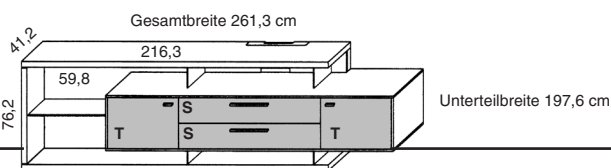
Best.-Nr. SK12 (wie Abbildung!) SK12-SV (seitenverkehrt!)
 Best.-Nr. SP12 (wie Abbildung!) SP12-SV (seitenverkehrt!)



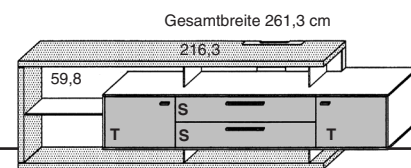
Best.-Nr. SK31 (wie Abbildung!) SK31-SV (seitenverkehrt!)
 Best.-Nr. SP31 (wie Abbildung!) SP31-SV (seitenverkehrt!)
 PG 1



Best.-Nr. SK32 (wie Abbildung!) SK32-SV (seitenverkehrt!)
 Best.-Nr. SP32 (wie Abbildung!) SP32-SV (seitenverkehrt!)




Best.-Nr. SK46 (wie Abbildung!) SK46-SV (seitenverkehrt!)
 Best.-Nr. SP46 (wie Abbildung!) SP46-SV (seitenverkehrt!)
 PG 1



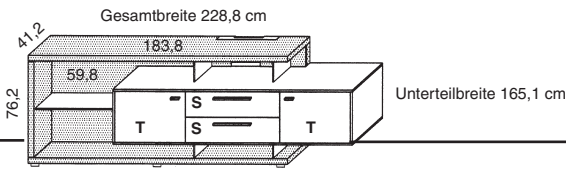
Best.-Nr. SK47 (wie Abbildung!) SK47-SV (seitenverkehrt!)
 Best.-Nr. SP47 (wie Abbildung!) SP47-SV (seitenverkehrt!)

 = Lack

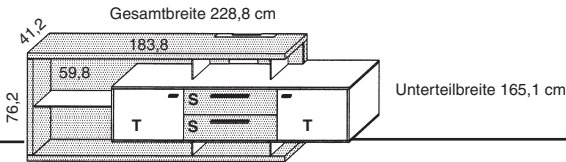
 = Edelfurnier

T=Türe

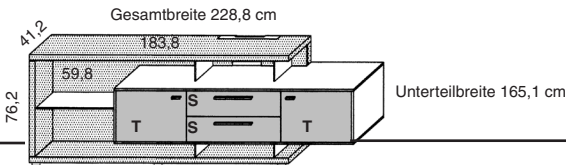
S=Schubkasten



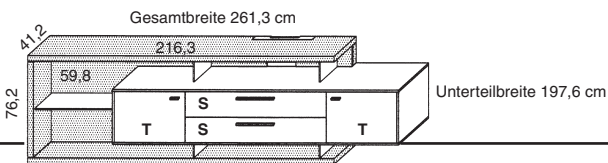
SK7 (wie Abbildung!) **SK7-SV** (seitenverkehrt!)
SP7 (wie Abbildung!) **SP7-SV** (seitenverkehrt!)



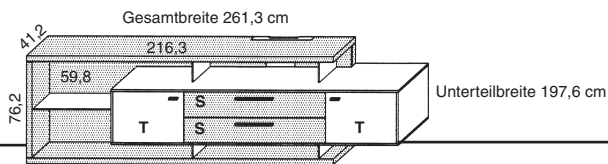
SK27 (wie Abbildung!) **SK27-SV** (seitenverkehrt!)
SP27 (wie Abbildung!) **SP27-SV** (seitenverkehrt!)



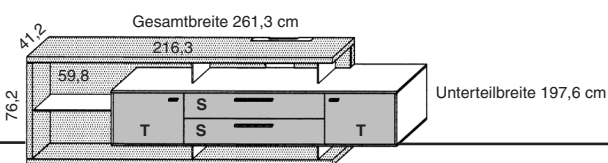
SK44 (wie Abbildung!) **SK44-SV** (seitenverkehrt!)
SP44 (wie Abbildung!) **SP44-SV** (seitenverkehrt!)



SK17 (wie Abbildung!) **SK17-SV** (seitenverkehrt!)
SP17 (wie Abbildung!) **SP17-SV** (seitenverkehrt!)



SK37 (wie Abbildung!) **SK37-SV** (seitenverkehrt!)
SP37 (wie Abbildung!) **SP37-SV** (seitenverkehrt!)

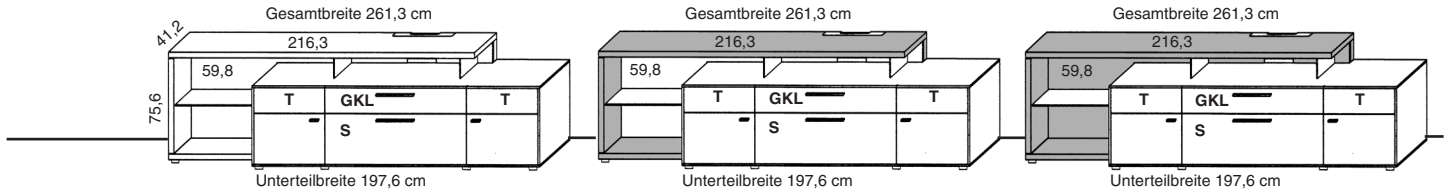


SK49 (wie Abbildung!) **SK49-SV** (seitenverkehrt!)
SP49 (wie Abbildung!) **SP49-SV** (seitenverkehrt!)

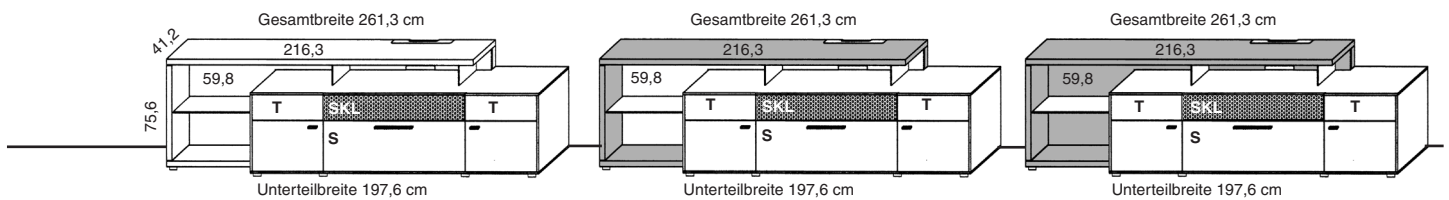
Maße in cm direkt an der Abbildung!

Beleuchtungen siehe Zubehör Seite 28+29.

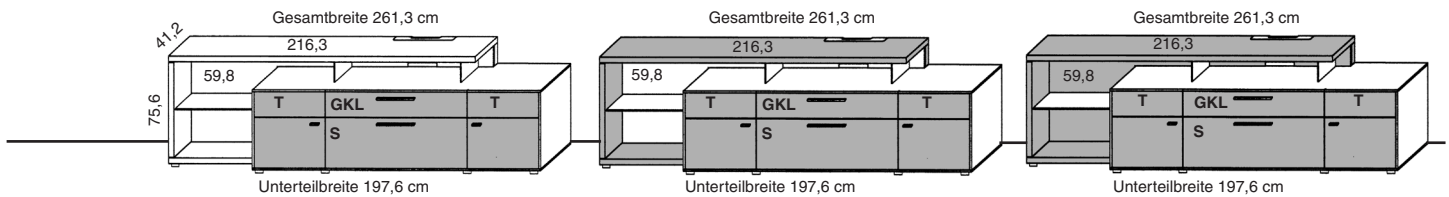
SK=Schranktiefe 49,2 cm
SP=Schranktiefe 55,7 cm



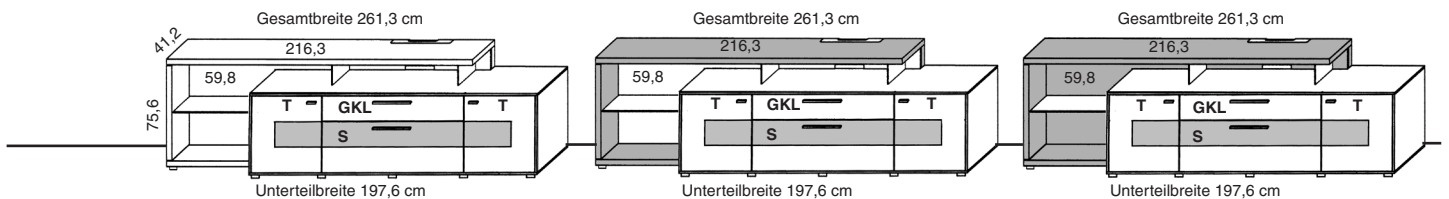
Best.-Nr. SK50 (wie Abbildung!) **SK50-SV** (seitenverkehrt!) **SK51** (wie Abbildung!) **SK51-SV** (seitenverkehrt!) **SK52** (wie Abbildung!) **SK52-SV** (seitenverkehrt!)
Best.-Nr. SP50 (wie Abbildung!) **SP50-SV** (seitenverkehrt!) **SP51** (wie Abbildung!) **SP51-SV** (seitenverkehrt!) **SP52** (wie Abbildung!) **SP52-SV** (seitenverkehrt!)
PG 1



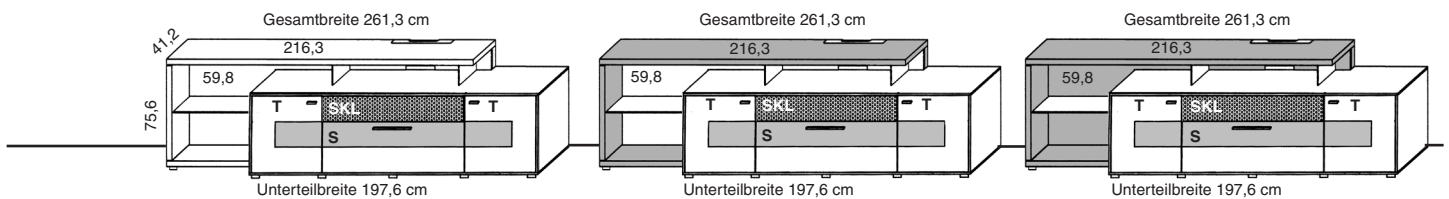
Best.-Nr. SK53 (wie Abbildung!) **SK53-SV** (seitenverkehrt!) **SK54** (wie Abbildung!) **SK54-SV** (seitenverkehrt!) **SK55** (wie Abbildung!) **SK55-SV** (seitenverkehrt!)
Best.-Nr. SP53 (wie Abbildung!) **SP53-SV** (seitenverkehrt!) **SP54** (wie Abbildung!) **SP54-SV** (seitenverkehrt!) **SP55** (wie Abbildung!) **SP55-SV** (seitenverkehrt!)
PG 1



Best.-Nr. SK56 (wie Abbildung!) **SK56-SV** (seitenverkehrt!) **SK57** (wie Abbildung!) **SK57-SV** (seitenverkehrt!) **SK58** (wie Abbildung!) **SK58-SV** (seitenverkehrt!)
Best.-Nr. SP56 (wie Abbildung!) **SP56-SV** (seitenverkehrt!) **SP57** (wie Abbildung!) **SP57-SV** (seitenverkehrt!) **SP58** (wie Abbildung!) **SP58-SV** (seitenverkehrt!)
PG 1



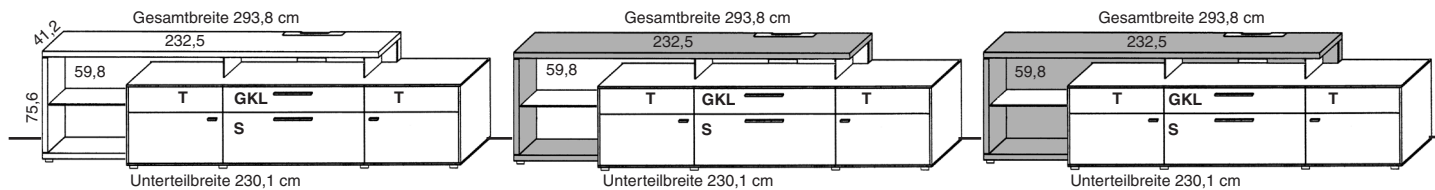
Best.-Nr. SK70 (wie Abbildung!) **SK70-SV** (seitenverkehrt!) **SK71** (wie Abbildung!) **SK71-SV** (seitenverkehrt!) **SK72** (wie Abbildung!) **SK72-SV** (seitenverkehrt!)
Best.-Nr. SP70 (wie Abbildung!) **SP70-SV** (seitenverkehrt!) **SP71** (wie Abbildung!) **SP71-SV** (seitenverkehrt!) **SP72** (wie Abbildung!) **SP72-SV** (seitenverkehrt!)
PG 1



Best.-Nr. SK73 (wie Abbildung!) **SK73-SV** (seitenverkehrt!) **SK74** (wie Abbildung!) **SK74-SV** (seitenverkehrt!) **SK75** (wie Abbildung!) **SK75-SV** (seitenverkehrt!)
Best.-Nr. SP73 (wie Abbildung!) **SP73-SV** (seitenverkehrt!) **SP74** (wie Abbildung!) **SP74-SV** (seitenverkehrt!) **SP75** (wie Abbildung!) **SP75-SV** (seitenverkehrt!)
PG 1

= Lack
 = Edelfurnier
 = Soundfront

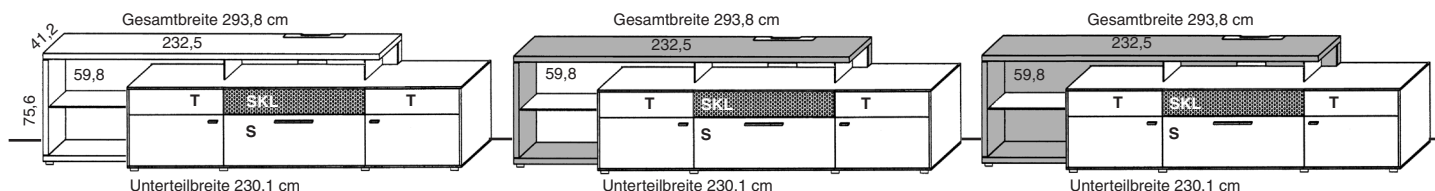
T=Türe S=Schubkasten GKL = Geräteklappe SKL = Soundklappe



SK60 (wie Abbildung!) **SK60-SV** (seitenverkehrt!)
SP60 (wie Abbildung!) **SP60-SV** (seitenverkehrt!)

SK61 (wie Abbildung!) **SK61-SV** (seitenverkehrt!)
SP61 (wie Abbildung!) **SP61-SV** (seitenverkehrt!)

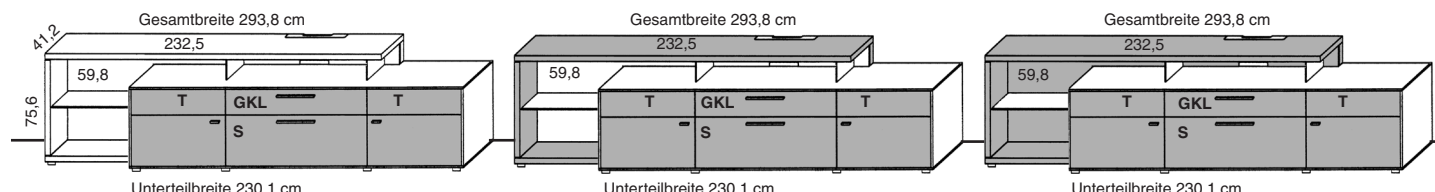
SK62 (wie Abbildung!) **SK62-SV** (seitenverkehrt!)
SP62 (wie Abbildung!) **SP62-SV** (seitenverkehrt!)



SK63 (wie Abbildung!) **SK63-SV** (seitenverkehrt!)
SP63 (wie Abbildung!) **SP63-SV** (seitenverkehrt!)

SK64 (wie Abbildung!) **SK64-SV** (seitenverkehrt!)
SP64 (wie Abbildung!) **SP64-SV** (seitenverkehrt!)

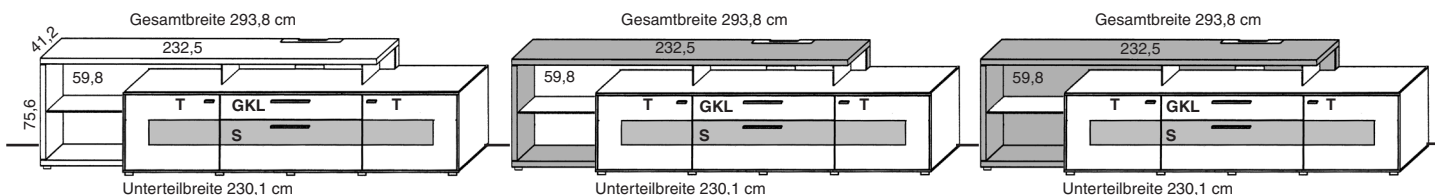
SK65 (wie Abbildung!) **SK65-SV** (seitenverkehrt!)
SP65 (wie Abbildung!) **SP65-SV** (seitenverkehrt!)



SK66 (wie Abbildung!) **SK66-SV** (seitenverkehrt!)
SP66 (wie Abbildung!) **SP66-SV** (seitenverkehrt!)

SK67 (wie Abbildung!) **SK67-SV** (seitenverkehrt!)
SP67 (wie Abbildung!) **SP67-SV** (seitenverkehrt!)

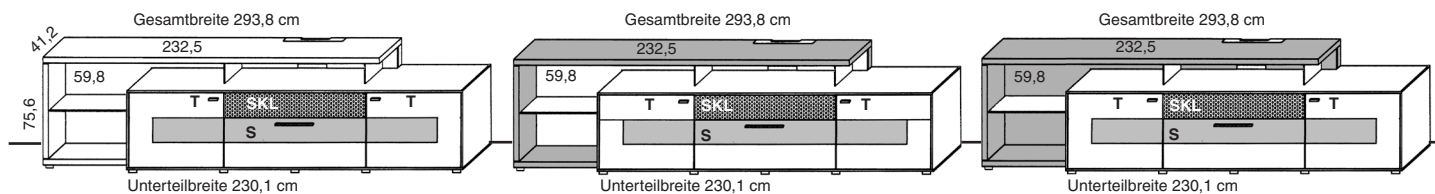
SK68 (wie Abbildung!) **SK68-SV** (seitenverkehrt!)
SP68 (wie Abbildung!) **SP68-SV** (seitenverkehrt!)



SK80 (wie Abbildung!) **SK80-SV** (seitenverkehrt!)
SP80 (wie Abbildung!) **SP80-SV** (seitenverkehrt!)

SK81 (wie Abbildung!) **SK81-SV** (seitenverkehrt!)
SP81 (wie Abbildung!) **SP81-SV** (seitenverkehrt!)

SK82 (wie Abbildung!) **SK82-SV** (seitenverkehrt!)
SP82 (wie Abbildung!) **SP82-SV** (seitenverkehrt!)



SK83 (wie Abbildung!) **SK83-SV** (seitenverkehrt!)
SP83 (wie Abbildung!) **SP83-SV** (seitenverkehrt!)

SK84 (wie Abbildung!) **SK84-SV** (seitenverkehrt!)
SP84 (wie Abbildung!) **SP84-SV** (seitenverkehrt!)

SK85 (wie Abbildung!) **SK85-SV** (seitenverkehrt!)
SP85 (wie Abbildung!) **SP85-SV** (seitenverkehrt!)

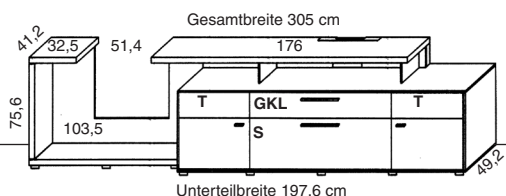
Spangenelemente 4-Raster Höhe: 75,6 cm, Tiefe: 49,2 cm, Breite: 305 cm

Maße in cm direkt an der Abbildung!

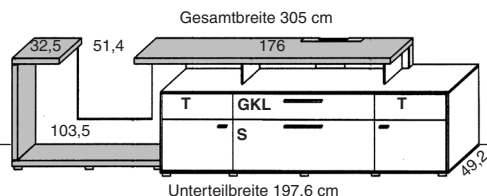
= Lack
 = Edfurnier
 = Soundfront

T=Türe S=Schubkasten GKL = Geräteklappe SKL = Soundklappe

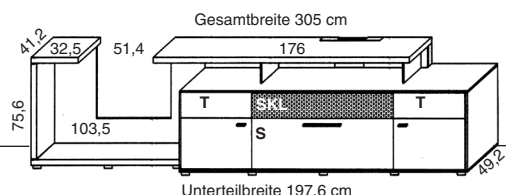
Beleuchtungen und Akzentrückwände siehe Zubehör Seite 28-30.



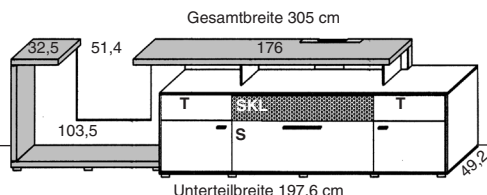
Best.-Nr. SK90 (wie Abbildung!) **SK90-SV** (seitenverkehrt!)
PG 1



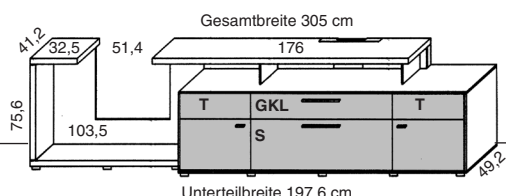
SK91 (wie Abbildung!) **SK91-SV** (seitenverkehrt!)



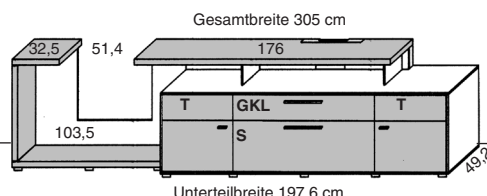
Best.-Nr. SK93 (wie Abbildung!) **SK93-SV** (seitenverkehrt!)
PG 1



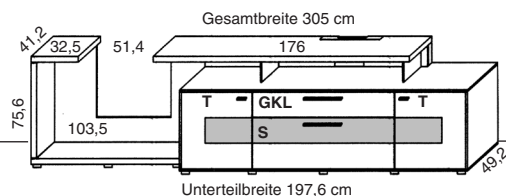
SK94 (wie Abbildung!) **SK94-SV** (seitenverkehrt!)



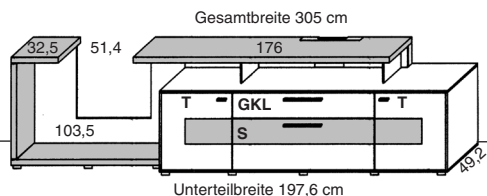
Best.-Nr. SK96 (wie Abbildung!) **SK96-SV** (seitenverkehrt!)
PG 1



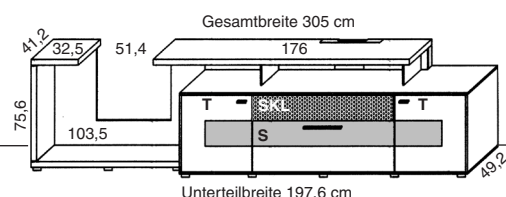
SK97 (wie Abbildung!) **SK97-SV** (seitenverkehrt!)



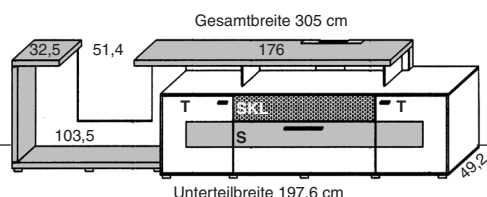
Best.-Nr. SK100 (wie Abbildung!) **SK100-SV** (seitenverkehrt!)
PG 1



SK101 (wie Abbildung!) **SK101-SV** (seitenverkehrt!)



Best.-Nr. SK103 (wie Abbildung!) **SK103-SV** (seitenverkehrt!)
PG 1



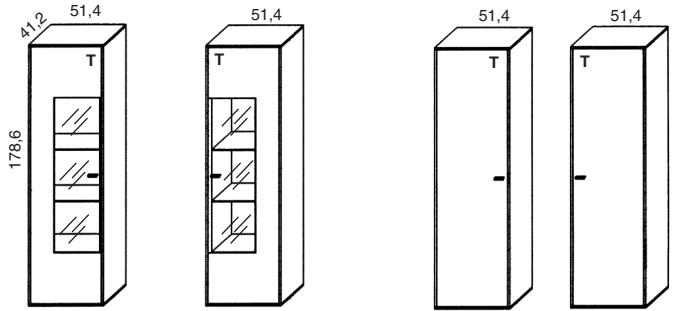
SK104 (wie Abbildung!) **SK104-SV** (seitenverkehrt!)

Spangenelemente 4-Raster Höhe: 75,6 cm, Tiefe: 49,2 cm, Breite: 305 cm

Maße in cm direkt an der Abbildung!

Hängeschränke 10-Raster für Paneelnischen

Akzentrückwände
RW76-49 bzw. RW6-49

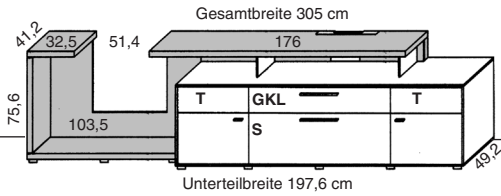


HE10-1

HE10-2

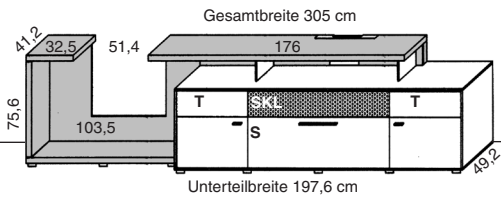
HE10-3

HE10-4



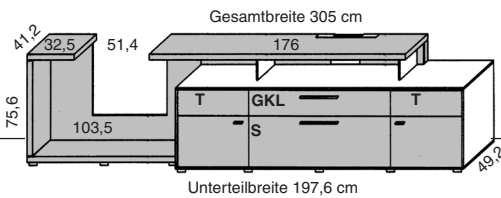
SK92 (wie Abbildung!)

SK92-SV (seitenverkehrt!)



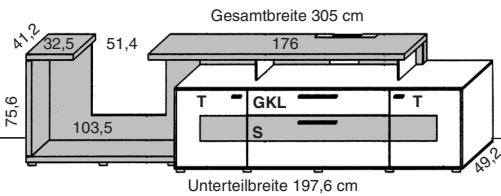
SK95 (wie Abbildung!)

SK95-SV (seitenverkehrt!)



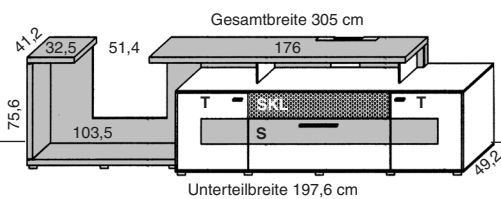
SK98 (wie Abbildung!)

SK98-SV (seitenverkehrt!)



SK102 (wie Abbildung!)

SK102-SV (seitenverkehrt!)



SK105 (wie Abbildung!)

SK105-SV (seitenverkehrt!)

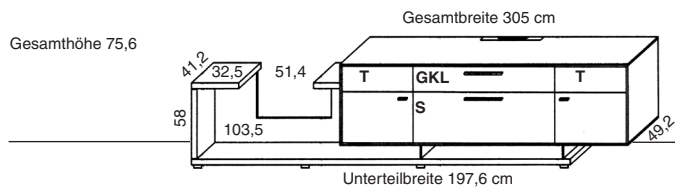
Spangenelemente 4-Raster Höhe: 75,6 cm, Tiefe: 49,2 cm, Breite: 305 cm

Maße in cm direkt an der Abbildung!

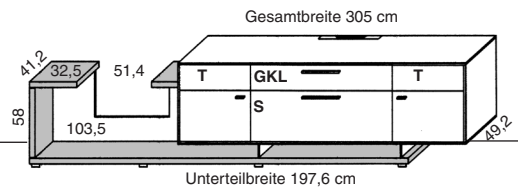
= Lack
 = Edelfurnier
 = Soundfront

T=Türe S=Schubkasten GKL = Geräteklappe SKL = Soundklappe

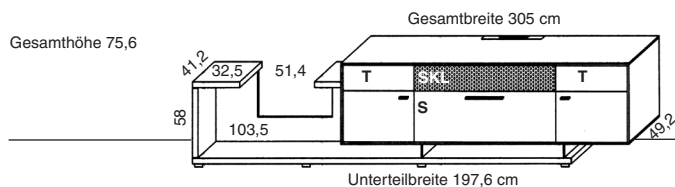
Beleuchtungen und Akzentrückwände siehe Zubehör Seite 28-30.



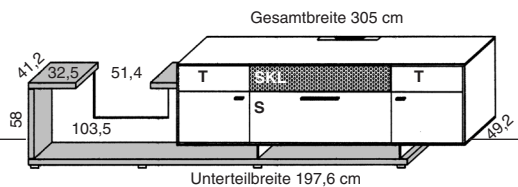
Best.-Nr. SK110 (wie Abbildung!) SK110-SV (seitenverkehrt!)
PG 1



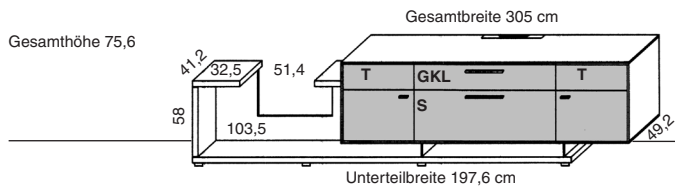
Best.-Nr. SK111 (wie Abbildung!) SK111-SV (seitenverkehrt!)



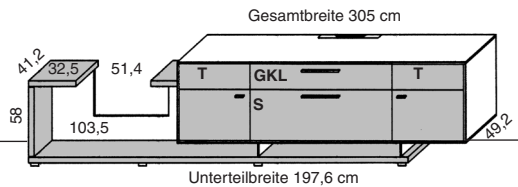
Best.-Nr. SK113 (wie Abbildung!) SK113-SV (seitenverkehrt!)
PG 1



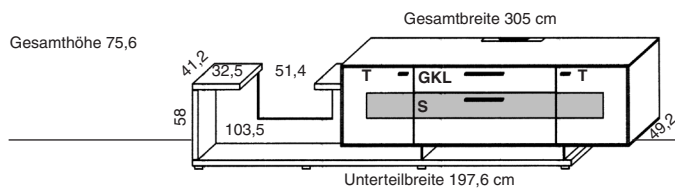
Best.-Nr. SK114 (wie Abbildung!) SK114-SV (seitenverkehrt!)



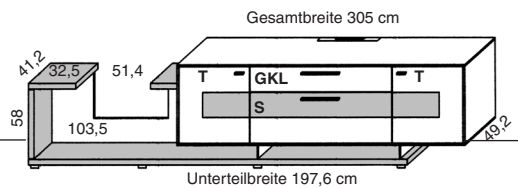
Best.-Nr. SK116 (wie Abbildung!) SK116-SV (seitenverkehrt!)
PG 1



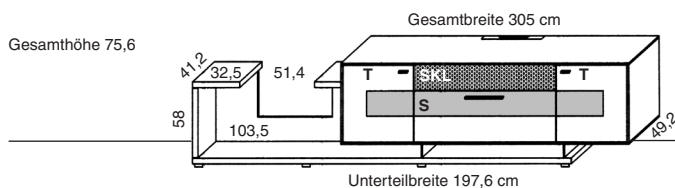
Best.-Nr. SK117 (wie Abbildung!) SK117-SV (seitenverkehrt!)



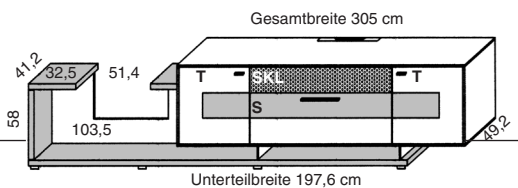
Best.-Nr. SK120 (wie Abbildung!) SK120-SV (seitenverkehrt!)
PG 1



Best.-Nr. SK121 (wie Abbildung!) SK121-SV (seitenverkehrt!)



Best.-Nr. SK123 (wie Abbildung!) SK123-SV (seitenverkehrt!)
PG 1



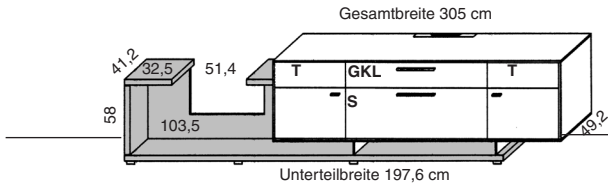
Best.-Nr. SK124 (wie Abbildung!) SK124-SV (seitenverkehrt!)

Spangenelemente 4-Raster Höhe: 75,6 cm, Tiefe: 49,2 cm, Breite: 305 cm

Maße in cm direkt an der Abbildung!

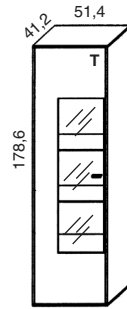
Hängeschränke 10-Raster für Paneelnischen

Akzentrückwände
RW76-49 bzw. RW6-49

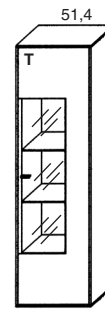


SK112 (wie Abbildung!)

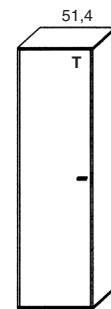
SK112-SV (seitenverkehrt!)



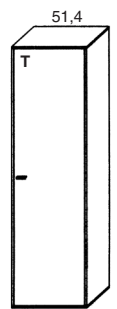
HE10-1



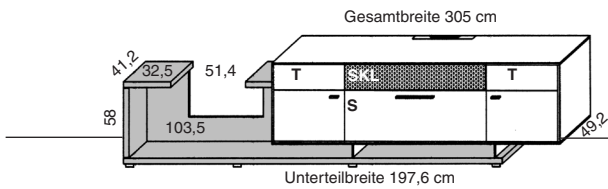
HE10-2



HE10-3

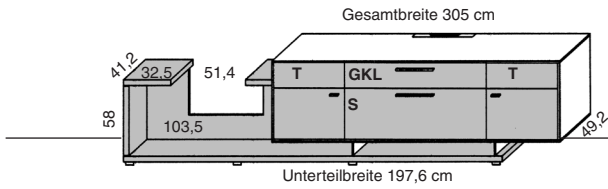


HE10-4



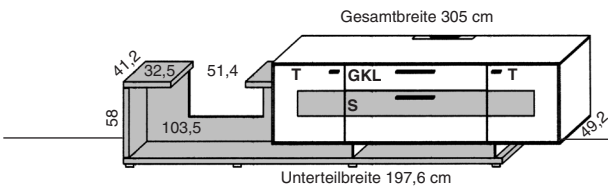
SK115 (wie Abbildung!)

SK115-SV (seitenverkehrt!)



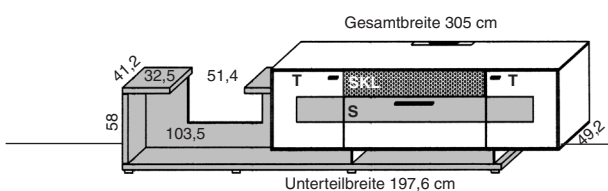
SK118 (wie Abbildung!)

SK118-SV (seitenverkehrt!)



SK122 (wie Abbildung!)

SK122-SV (seitenverkehrt!)



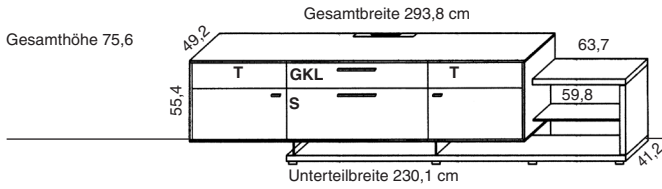
SK125 (wie Abbildung!)

SK125-SV (seitenverkehrt!)

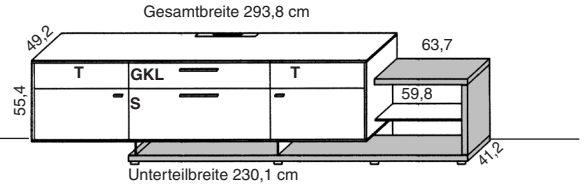
Spangenelemente 4-Raster Höhe: 75,6 cm, Tiefe: 49,2 cm, Breite: 293,8 cm

Maße in cm direkt an der Abbildung!

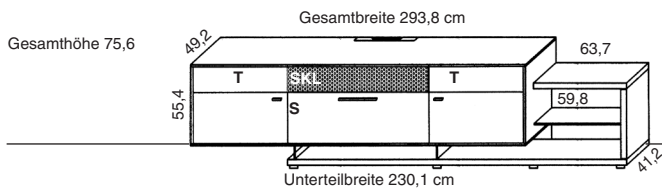
Beleuchtungen siehe Zubehör Seite 28+29.



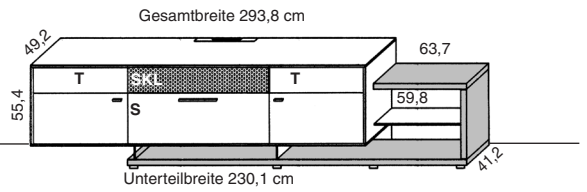
Best.-Nr. SK130 (wie Abbildung!) **SK130-SV** (seitenverkehrt!)
PG 1



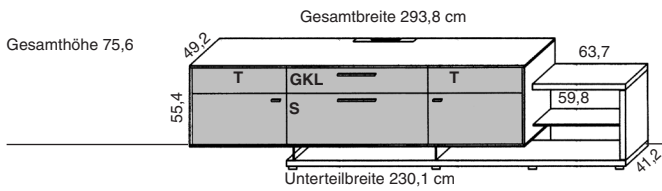
Best.-Nr. SK131 (wie Abbildung!) **SK131-SV** (seitenverkehrt!)



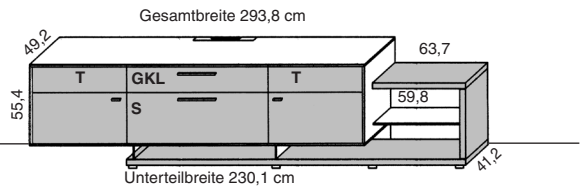
Best.-Nr. SK133 (wie Abbildung!) **SK133-SV** (seitenverkehrt!)
PG 1



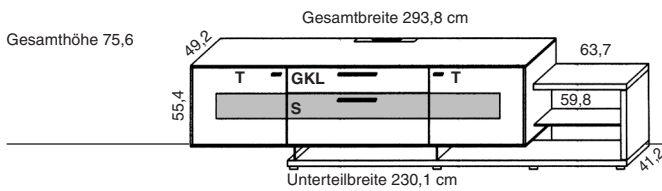
Best.-Nr. SK134 (wie Abbildung!) **SK134-SV** (seitenverkehrt!)



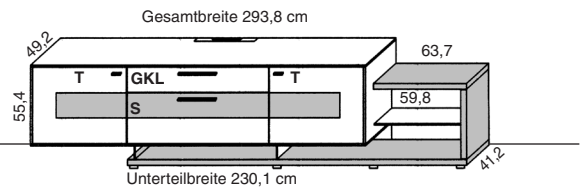
Best.-Nr. SK136 (wie Abbildung!) **SK136-SV** (seitenverkehrt!)
PG 1



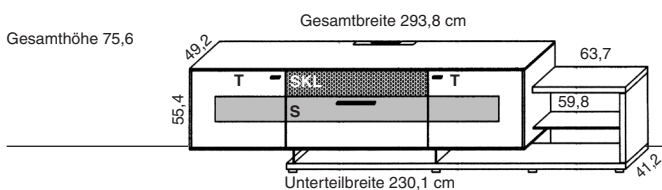
Best.-Nr. SK137 (wie Abbildung!) **SK137-SV** (seitenverkehrt!)



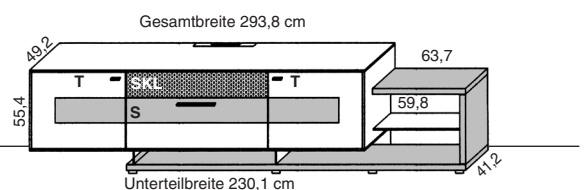
Best.-Nr. SK140 (wie Abbildung!) **SK140-SV** (seitenverkehrt!)
PG 1



Best.-Nr. SK141 (wie Abbildung!) **SK141-SV** (seitenverkehrt!)




Best.-Nr. SK143 (wie Abbildung!) **SK143-SV** (seitenverkehrt!)
PG 1




Best.-Nr. SK144 (wie Abbildung!) **SK144-SV** (seitenverkehrt!)

Spangenelemente 4-Raster Höhe: 75,6 cm, Tiefe: 49,2 cm, Breite: 293,8 cm

 = Lack

 = Edelfurnier

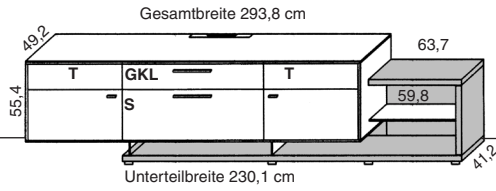
 = Soundfront

T=Türe

S=Schubkasten

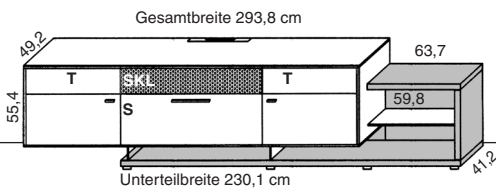
GKL = Geräteklappe

SKL = Soundklappe



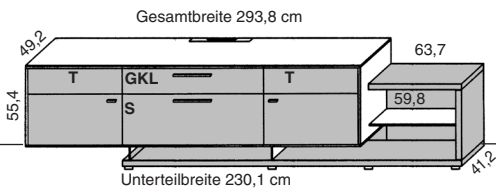
SK132 (wie Abbildung!)

SK132-SV (seitenverkehrt!)



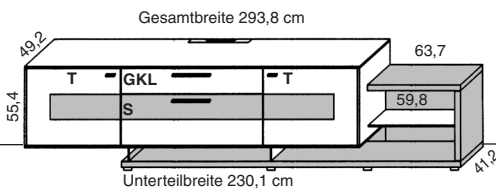
SK135 (wie Abbildung!)

SK135-SV (seitenverkehrt!)



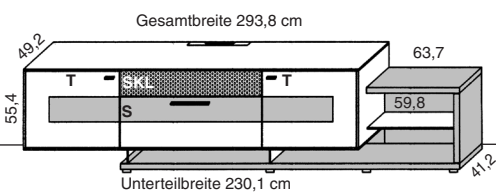
SK138 (wie Abbildung!)

SK138-SV (seitenverkehrt!)



SK142 (wie Abbildung!)

SK142-SV (seitenverkehrt!)




SK145 (wie Abbildung!)


SK145-SV (seitenverkehrt!)

Lowboards 3-Raster Höhe: 57,4 cm, Tiefe: 49,2 cm, Breite: 197,6 und 230,1 cm

Maße in cm direkt an der Abbildung!

 = Lack

 = Edelfurnier

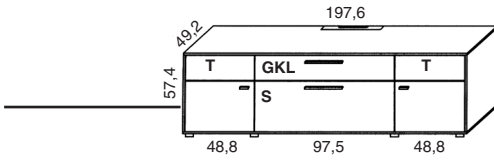
 = Soundfront

T=Türe

S=Schubkasten

GKL = Geräteklappe

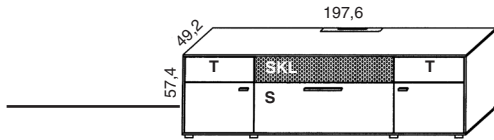
SKL = Soundklappe



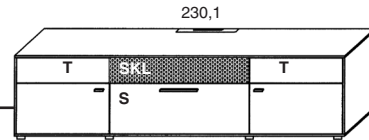
Best.-Nr. UK3-1
PG 1



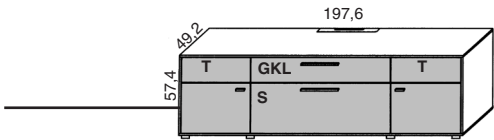
UK3-11



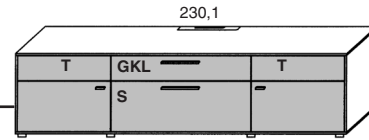
Best.-Nr. UK3-2
PG 1



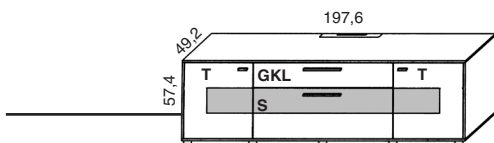
UK3-12



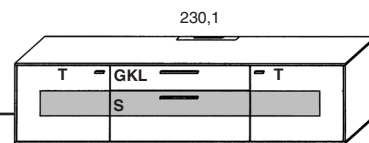
Best.-Nr. UK3-3
PG 1



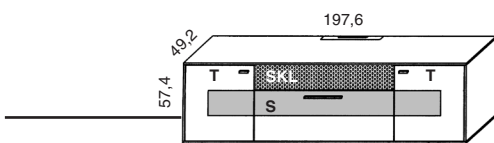
UK3-13



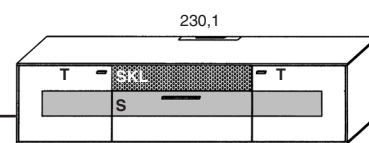
Best.-Nr. UK3-4
PG 1



UK3-14



Best.-Nr. UK3-5
PG 1



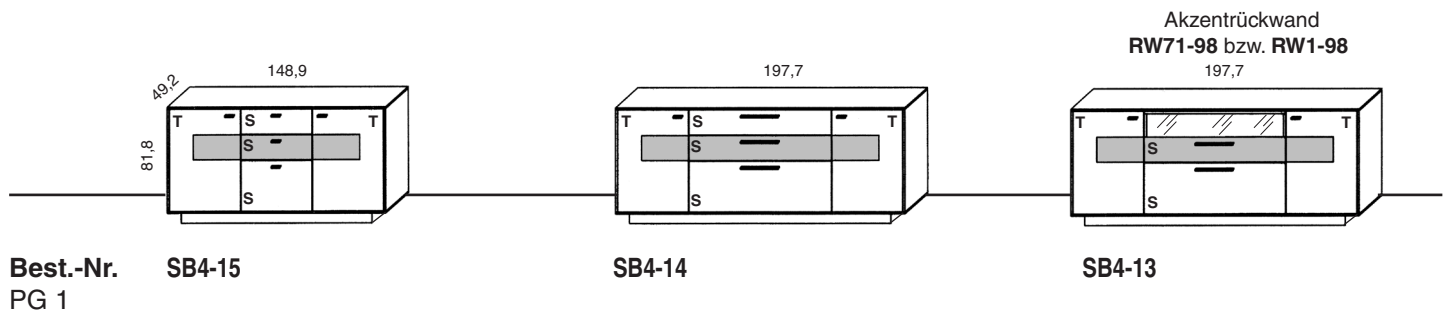
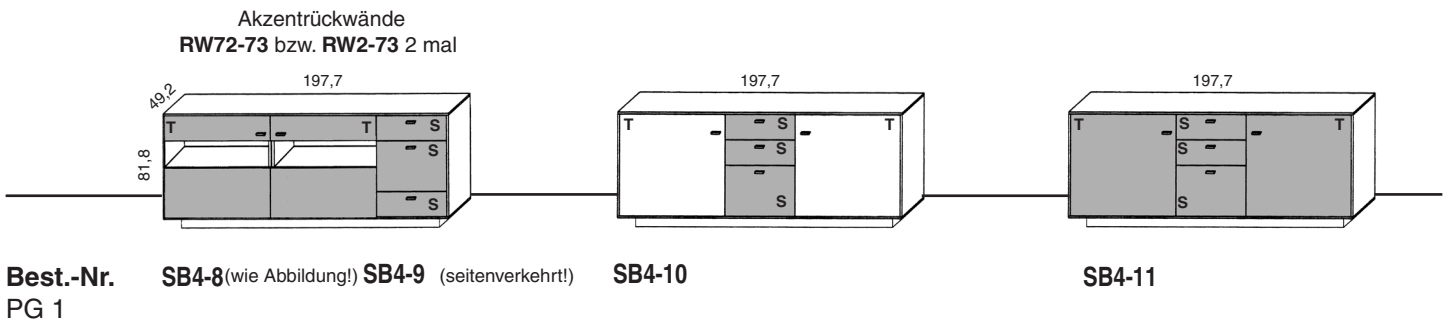
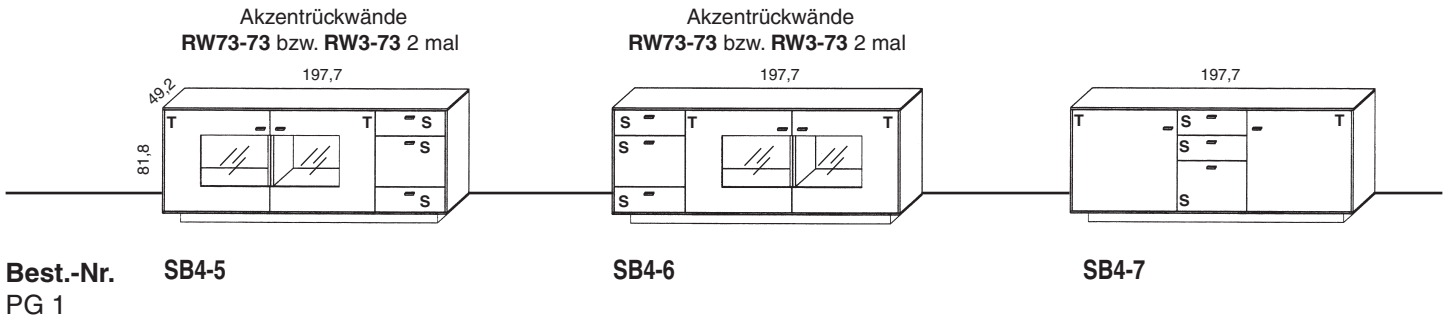
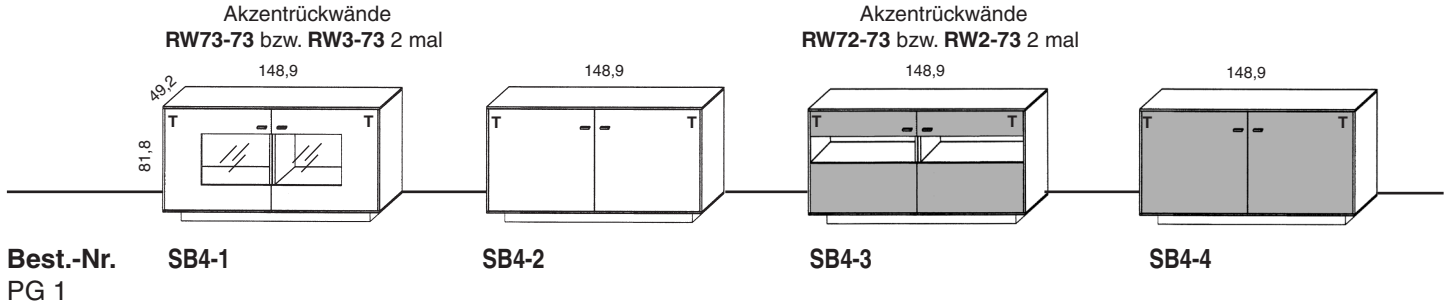
UK3-15

Sideboards 4-Raster Höhe: 81,8 cm, Tiefe: 49,2 cm, Breite: 148,9 und 197,7 cm

☐ = Lack ▒ = Edelfurnier


T=Türe S=Schubkasten


Beleuchtungen und Akzentrückwände siehe Zubehör Seite 28-30.



Panelregale, Wandregale, Winkelborde

Maße in cm direkt an der Abbildung!

 = Lack

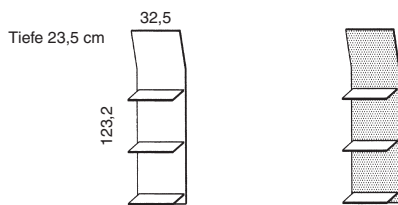
 = Edelfurnier

Beleuchtungen und Akzentrückwände siehe Zubehör Seite 28-30.

↓  Die Belastbarkeit der Panelregale und Wandregale beträgt bei Festmauerwerk und Montage laut Herstellervorgabe 15 kg

Panelregale

7-Raster gebogen

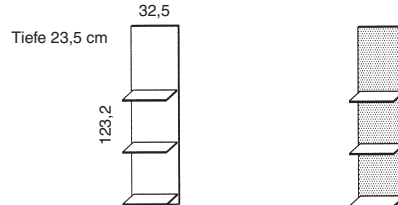


Best.-Nr. PR1
PG 1

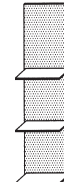


PR2

7-Raster gerade

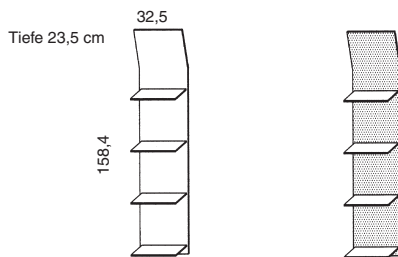


PR11

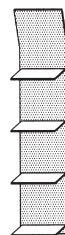


PR12

9-Raster gebogen

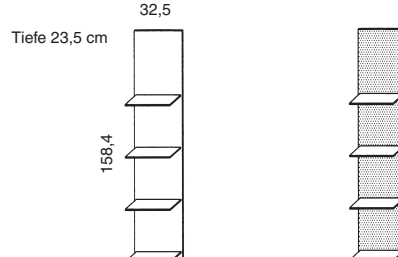


Best.-Nr. PR3
PG 1



PR4

9-Raster gerade

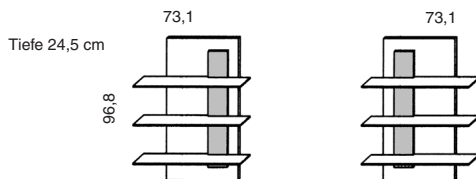


PR13

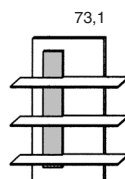


PR14

Wandregale 5-Raster mit Glasböden

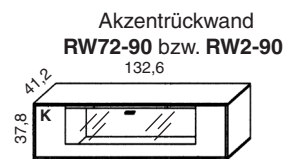


Best.-Nr. WR1
PG 1




WR2

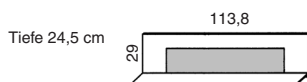
Hängeschrank 2-Raster




HE2-1

↓  Die Belastbarkeit der Winkelborde beträgt bei Festmauerwerk und Montage laut Herstellervorgabe 10 kg


Winkelborde mit Glasboden



Best.-Nr. WI114G
PG 1



WI146G





WI195G

Hängeschränke

T=Türe

K= Klappe

 = Lack

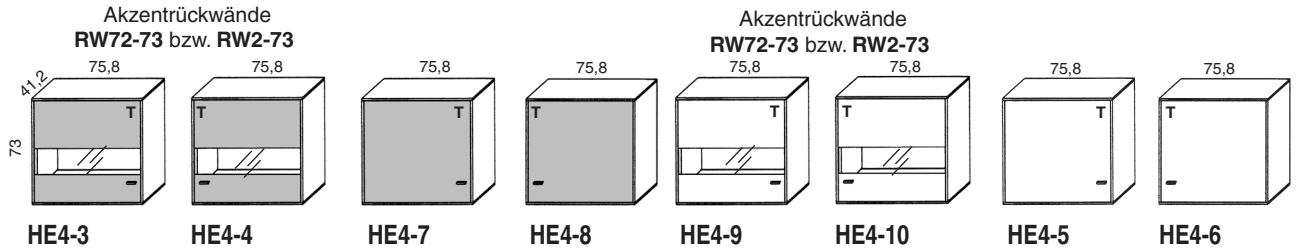
 = Edelfurnier

Beleuchtungen und Akzentrückwände siehe Zubehör Seite 28-30.



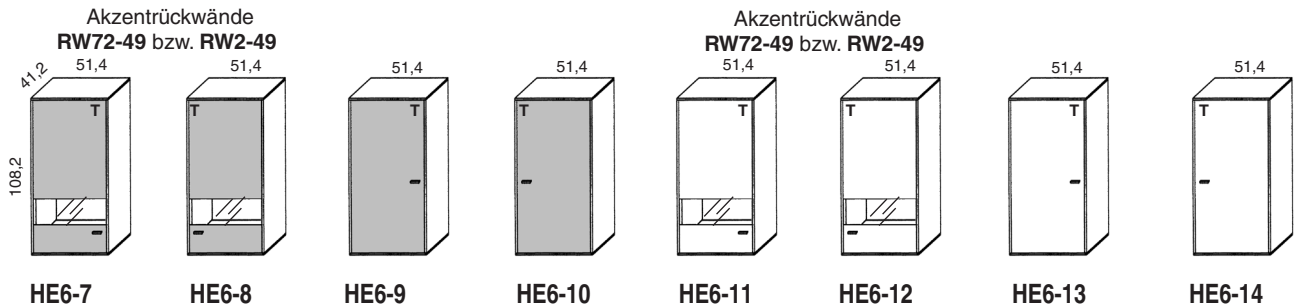
Die Belastbarkeit der Hängeschränke beträgt bei Festmauerwerk und Montage laut Herstellervorgabe 45 kg

Hängeschränke 4-Raster



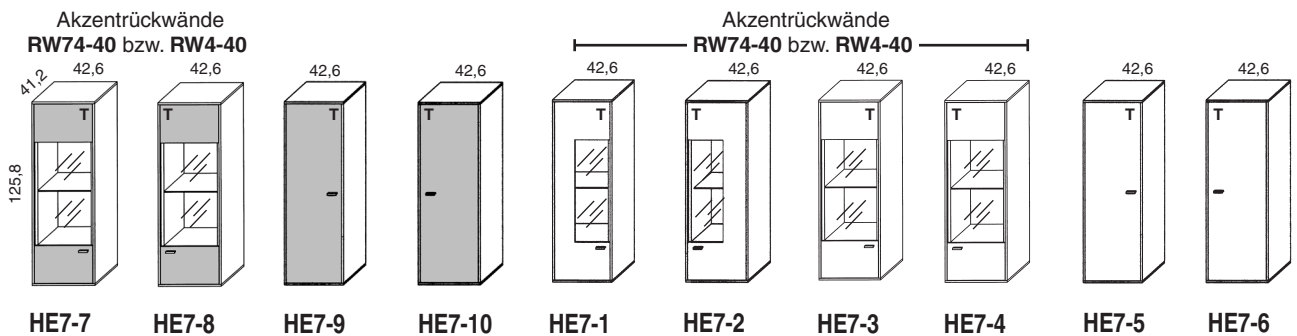
Best.-Nr.
PG 1

Hängeschränke 6-Raster



Best.-Nr.
PG 1

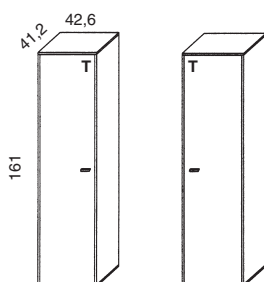
Hängeschränke 7-Raster



Best.-Nr.
PG 1

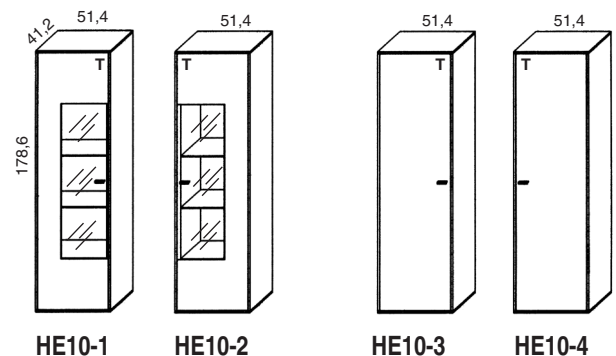
Hängeschränke 10-Raster

Hängeschränke 9-Raster



Best.-Nr.
PG 1

Akzentrückwände
RW76-49 bzw. RW6-49

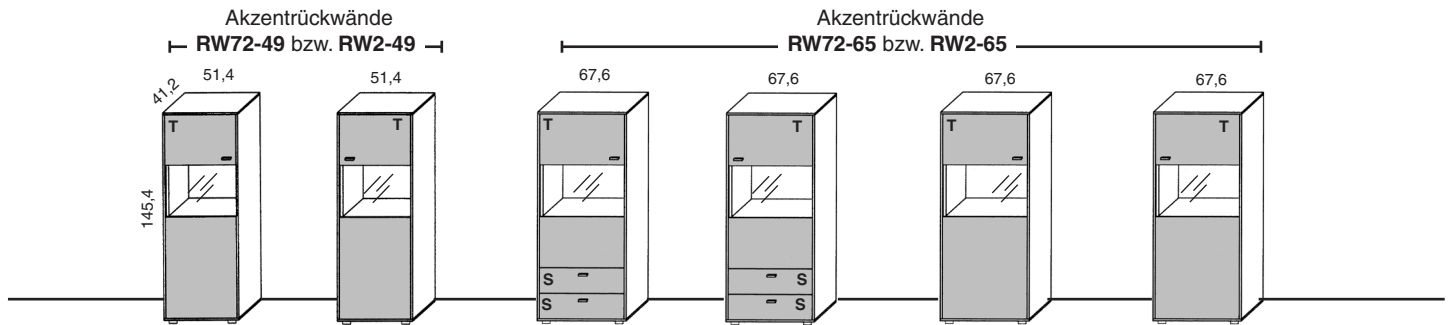


Best.-Nr.
PG 1

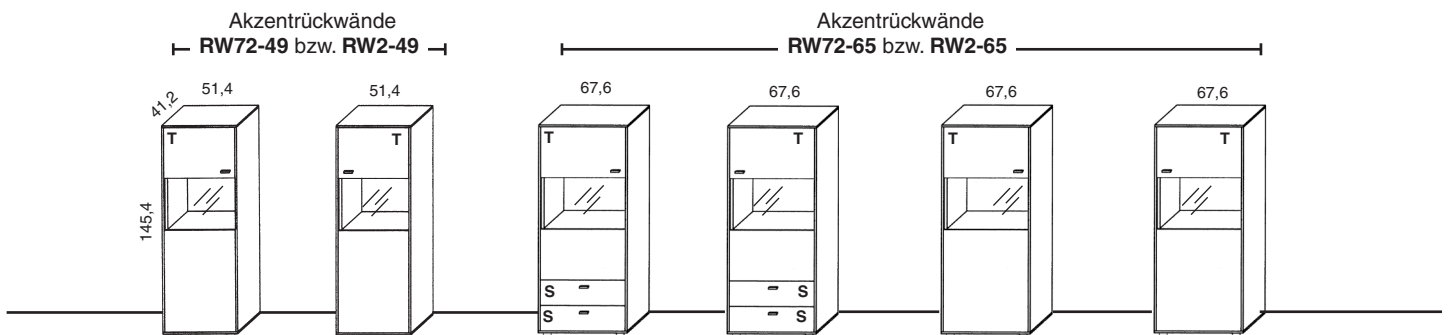
Highboards 8-Raster Höhe: 145,4 cm, Tiefe: 41,2 cm, Breite: 51,4 - 116,8 cm

Maße in cm direkt an der Abbildung!

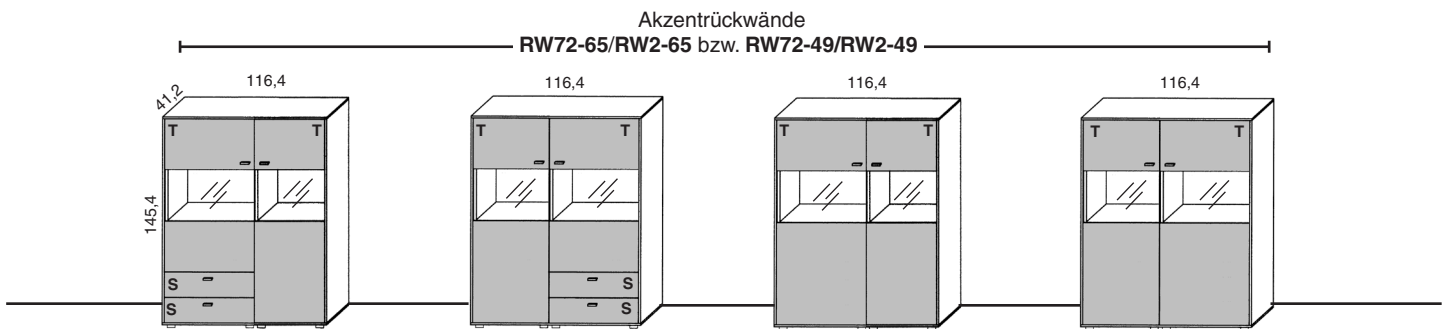
Beleuchtungen und Akzentrückwände siehe Zubehör Seite 28-30.



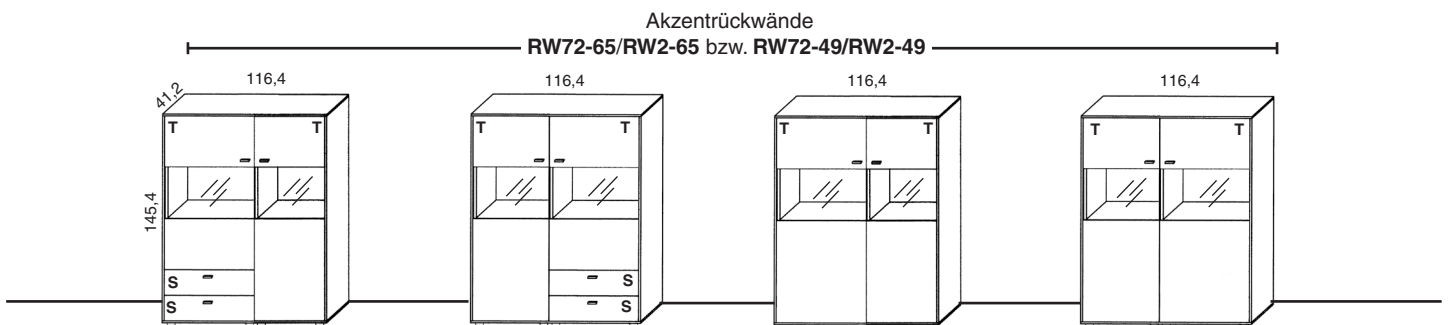
Best.-Nr. HB8-36 HB8-37 HB8-38 HB8-39 HB8-40 HB8-41
PG 1



Best.-Nr. HB8-34 HB8-35 HB8-42 HB8-43 HB8-44 HB8-45
PG 1



Best.-Nr. HB8-5 HB8-6 HB8-9 HB8-10
PG 1





Best.-Nr. HB8-11 HB8-12 HB8-13 HB8-14
PG 1

Highboards 8-Raster Höhe: 145,4 cm, Tiefe: 41,2 cm, Breite: 132,6 und 197,7 cm

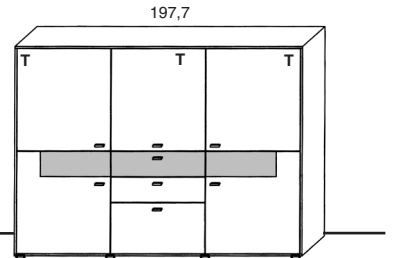
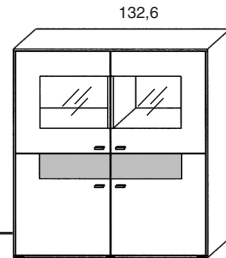
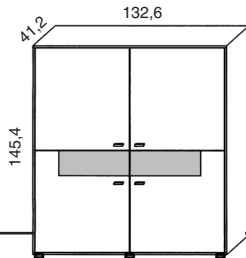
T=Türe

K=Klappe

 = Lack

 = Edelfurnier

Akzentrückwand
RW73-65 bzw. RW3-65 2 mal

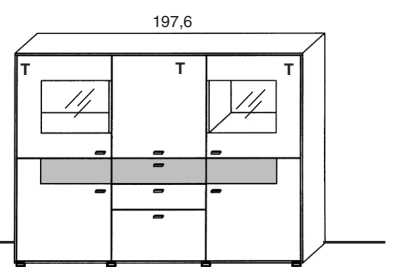
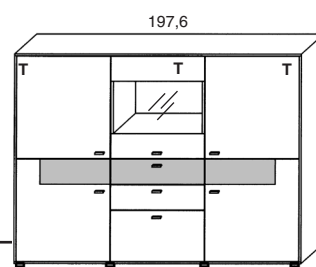
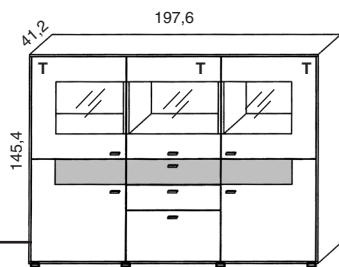


Best.-Nr. HB8-19
PG 1

HB8-20

HB8-23

Akzentrückwände
RW73-65 bzw. RW3-65 je 1-3 mal pro Highboard



Best.-Nr. HB8-24
PG 1

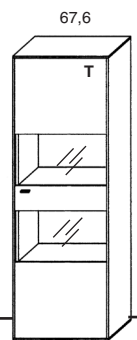
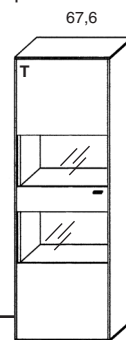
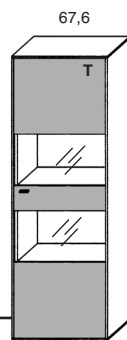
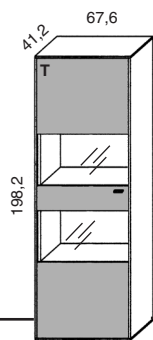
HB8-25

HB8-26

Standelemente 11-Raster Höhe: 198,2 cm, Tiefe: 41,2 cm, Breite: 67,6 cm

Maße in cm direkt an der Abbildung!

Akzentrückwände
RW73-65 bzw. RW3-65 je 2 mal pro Vitrine

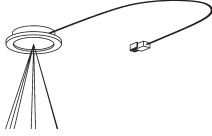
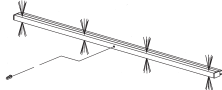


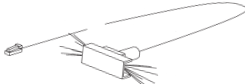





Best.-Nr. SE11-3
PG 1



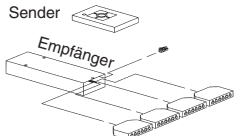
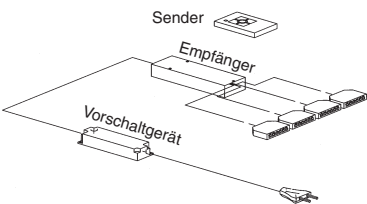

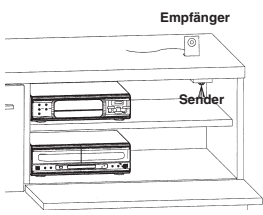
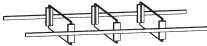
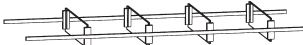
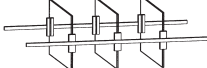
SE11-4

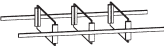
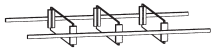
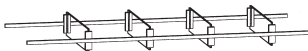
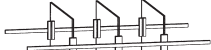

SE11-7

SE11-8
563,-

Artikel	Best.-Nr.		Beschreibung
Beleuchtungen und Schalter			
LED-Einbaustrahler	LST2		 <p>Für Vitrinen. 12 Volt /2,6 Watt, versteckte Kabelführung, Länge 4 Meter. Nur mit LED-Vorschaltgerät möglich.</p>
LED-Glaskanten- beleuchtung für 42,6 cm breite Vitrinen für 51,4 cm breite Vitrinen	LG41 LG49		 <p>Stromzuleitung erfolgt über Kabel durch die Rückwand!</p> <p>Nur in Verbindung mit LED-Vorschaltgerät möglich. 12 Volt/3 Watt, Kabellänge 4 Meter. Nur in Verbindung mit LED-Vorschaltgerät möglich. 12 Volt/4,1 Watt, Kabellänge 4 Meter.</p> <p> Diese Produkte enthalten Lichtquellen der Energieeffizienzklasse <F> auf einer Skala von A (höchste Effizienz) bis G (geringste Effizienz). Die Lichtquellen in den LED-Beleuchtungen sind nicht tauschbar.</p>
LED-Leuchte für gebogene Paneele	LSD2		 <p>Für gebogene Paneele. 12 Volt /2 Watt, versteckte Kabelführung, Länge 4 Meter. Nur mit LED-Vorschaltgerät möglich.</p>
LED-Leuchte für gerade Paneele	LSP1		 <p>Für gerade Paneele. 12 Volt /1 Watt, versteckte Kabelführung, Länge 4 Meter. Nur mit LED-Vorschaltgerät möglich.</p> <p> Diese Produkte enthalten Lichtquellen der Energieeffizienzklasse <F> auf einer Skala von A (höchste Effizienz) bis G (geringste Effizienz). Die Lichtquellen in den LED-Beleuchtungen sind nicht tauschbar.</p>
LED-Beleuchtungsset für Wandregale	LEDSET7		2 LED-Leuchten, Kabellänge ca. 4 Meter. Vorschaltgerät erforderlich. 12 Volt/17 Watt.
LED-Beleuchtung für Winkelborde 113,8 cm breit 146,3 cm breit 195 cm breit	LN114W LN146W LN195W		<p>1 LED-Leuchte 110 cm lang, Kabellänge ca. 4 Meter. Vorschaltgerät erforderlich. 12 Volt /5,3 Watt. 1 LED-Leuchte 140 cm lang, Kabellänge ca. 4 Meter. Vorschaltgerät erforderlich. 12 Volt /7 Watt. 1 LED-Leuchte 190 cm lang, Kabellänge ca. 4 Meter. Vorschaltgerät erforderlich. 12 Volt /9 Watt.</p> <p> Diese Produkte enthalten Lichtquellen der Energieeffizienzklasse <F> auf einer Skala von A (höchste Effizienz) bis G (geringste Effizienz). Die Lichtquellen in den LED-Beleuchtungen sind nicht tauschbar.</p>
LED-Beleuchtungen unter Spangen und unter Spangenschränke	LN26 LN32 LN60 LN162 LN179 LN195 LN228		<p>1 LED-Leuchte 20 cm lang, Kabellänge ca. 4 Meter. Vorschaltgerät erforderlich. 12 Volt /1 Watt. 1 LED-Leuchte 25 cm lang, Kabellänge ca. 4 Meter. Vorschaltgerät erforderlich. 12 Volt /1 Watt. 1 LED-Leuchte 55 cm lang, Kabellänge ca. 4 Meter. Vorschaltgerät erforderlich. 12 Volt /2,6 Watt. 1 LED-Leuchte 155 cm lang, Kabellänge ca. 4 Meter. Vorschaltgerät erforderlich. 12 Volt /7,5 Watt. 1 LED-Leuchte 175 cm lang, Kabellänge ca. 4 Meter. Vorschaltgerät erforderlich. 12 Volt /8 Watt. 1 LED-Leuchte 190 cm lang, Kabellänge ca. 4 Meter. Vorschaltgerät erforderlich. 12 Volt /9 Watt. 1 LED-Leuchte 220 cm lang, Kabellänge ca. 4 Meter. Vorschaltgerät erforderlich. 12 Volt /10,8 Watt.</p> <p> Diese Produkte enthalten Lichtquellen der Energieeffizienzklasse <F> auf einer Skala von A (höchste Effizienz) bis G (geringste Effizienz). Die Lichtquellen in den LED-Beleuchtungen sind nicht tauschbar.</p>

Zubehör

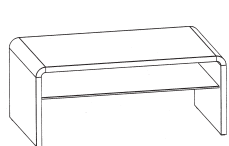
Artikel	Best.-Nr.		Beschreibung
Vorschaltgeräte und Fernbedienungen			
LED-Vorschaltgerät max. 15 Watt	LEVG15		12 Volt/15 Watt, ausreichend für max. 6 Anschlüsse. Kabellänge ca. 5 Meter, Schalter an der Zuleitung. 
LED-Vorschaltgerät max. 30 Watt	LEVG30		12 Volt/30 Watt, ausreichend für max. 10 Anschlüsse. Kabellänge ca. 5 Meter, Schalter an der Zuleitung. 
Funkfernbedienung für LED-Beleuchtungen	FKS4		 Mit dieser Fernbedienung können max. 4 Stromkreise geschaltet und gedimmt werden. Pro Stromkreis sind 6 Leuchtkörper möglich. Die Fernbedienung wird, falls gewünscht zwischen Vorschaltgerät und Beleuchtung gesteckt.
Funkfernbedienungs-Set mit Vorschaltgerät			
Funkfernbedienung incl.: LED-Vorschaltgerät max. 60 Watt	FKS4-60		 Planungshinweis: Vorschaltgeräte mit 60 Watt sind aus technischen Gründen nur als Set in Verbindung mit einer Fernbedienung möglich!
Elektrostaufächer mit Funkfernbedienung			
Einbau hinter Türen 42,6 cm breit 67,6 cm breit 75,8 cm breit Korpustiefe 41,2 cm	LES49F LES65F LES73F		 Bitte angeben bei welchem Element der Einbau erfolgen soll. Die integrierte Funkfernbedienung hat 4 Anschlüsse. Es können max. 4 Stromkreise geschaltet und gedimmt werden. Die obere Abdeckung ist ein abnehmbarer Holzboden, der Schrank bleibt deshalb in voller Tiefe nutzbar. Ein Vorschaltgerät LEVG15 oder LEVG30 ist zusätzlich erforderlich!
42,6 cm breit 67,6 cm breit 75,8 cm breit Korpustiefe 49,2 cm	LES49KF LES65KF LES73KF		
IR-Repeater			
IR Repeater Empfänger auf Ständer wie Abbildung.	IRST		 Der IR Repeater verlängert die Reichweite handelsüblicher IR Fernbedienungen in das Möbellinnere. Es können so z.B. DVD-Player hinter einer geschlossenen Klappe bedient werden. Ankommende IR-Befehle der Gerätefernbedienung werden über den Empfänger aufgefangen, verstärkt und über den Sender ins Möbellinnere weitergeleitet. Vorteil, der Repeater leitet nur Signale weiter, er benötigt keine eigene Fernbedienung. Zum Betrieb ist ein Netzanschluß mit 220 Volt erforderlich. IR=infrarot
Schubkasteneinteilungen für 41,2 cm tiefe Elemente			
Einteilung für 65 cm 1 Raster Schubkästen	E1-65		Die 3 Glas-Querteiler sind vorne und hinten geführt, horizontal lassen sich die Abstände variabel einstellen!
Einteilung für 98 cm 1 Raster Schubkästen	E1-98		Die 4 Glas-Querteiler sind vorne und hinten geführt, horizontal lassen sich die Abstände variabel einstellen!
Einteilung für 65 cm 2 Raster Schubkästen	E2-65		Die 3 Glas-Querteiler sind vorne und hinten geführt, horizontal lassen sich die Abstände variabel einstellen!
Für Bestellungen bis zu einem Warenwert von		wird ein Mindermengenzuschlag von	
		berechnet.	

Artikel	Best.-Nr.		Beschreibung
Schubkasteneinteilungen für 49,2 cm tiefe Elemente			
Einteilung für 48,8 cm 1 Raster Schubkästen	EK1-49		Die 3 Glas-Querteiler sind vorne und hinten geführt, horizontal lassen sich die Abstände variabel einstellen!
Einteilung für 65 cm 1 Raster Schubkästen	EK1-65		Die 3 Glas-Querteiler sind vorne und hinten geführt, horizontal lassen sich die Abstände variabel einstellen!
Einteilung für 98 cm 1 Raster Schubkästen	EK1-98		Die 4 Glas-Querteiler sind vorne und hinten geführt, horizontal lassen sich die Abstände variabel einstellen!
Einteilung für 65 cm 2 Raster Schubkästen	EK2-65		Die 3 Glas-Querteiler sind vorne und hinten geführt, horizontal lassen sich die Abstände variabel einstellen!
Einteilung für 98 cm 2 Raster Schubkästen	EK2-98		Die 4 Glas-Querteiler sind vorne und hinten geführt, horizontal lassen sich die Abstände variabel einstellen!
Holz- und Glaseinlegeböden			
Holzeinlegeboden für 75,8 cm breite Typen	FA73-33		Zusätzlicher Holzeinlegeboden hinter Türen 69,3 x 33 x 1,9 cm
Holzeinlegeboden für 67,6 cm breite Typen	FA65-33		Zusätzlicher Holzeinlegeboden hinter Türen 61,1 x 33 x 1,9 cm
Holzeinlegeboden für 51,4 cm breite Typen	FA49-33		Zusätzlicher Holzeinlegeboden hinter Türen 44,9 x 33 x 1,9 cm
Holzeinlegeboden für 42,6 cm breite Typen	FA40-33		Zusätzlicher Holzeinlegeboden hinter Türen 36,2 x 33 x 1,9 cm
Glaseinlegeboden für 42,6 cm breite Typen	GLFA40-32		Zusätzlicher Glasboden hinter Vitrintüren 36 x 32 x 0,6 cm
Glaseinlegeboden für 51,4 cm breite Typen	GLFA49-32		Zusätzlicher Glasboden hinter Vitrintüren 44,9 x 32 x 0,6 cm
Akzentrückwände in zweiter Lackfarbe oder in Edelfurnier			
in Edelfurnier in Lack	RW71-98 RW1-98		Höhe, Breite, Stärke: 17,4 x 93,5 x 1,3 cm
in Edelfurnier in Lack	RW72-90 RW2-90		Höhe, Breite, Stärke: 31,2 x 89,8 x 1,3 cm
in Edelfurnier in Lack	RW72-49 RW2-49		Höhe, Breite, Stärke: 36,4 x 44,8 x 1,3 cm
in Edelfurnier in Lack	RW72-65 RW2-65		Höhe, Breite, Stärke: 36,4 x 61 x 1,3 cm
in Edelfurnier in Lack	RW72-73 RW2-73		Höhe, Breite, Stärke: 36,4 x 69,2 x 1,3 cm
in Edelfurnier in Lack	RW73-65 RW3-65		Höhe, Breite, Stärke: 51,4 x 61 x 1,3 cm
in Edelfurnier in Lack	RW73-73 RW3-73		Höhe, Breite, Stärke: 51,4 x 69,2 x 1,3 cm
in Edelfurnier in Lack	RW74-40 RW4-40		Höhe, Breite, Stärke: 71,6 x 36 x 1,3 cm
in Edelfurnier in Lack	RW76-49 RW6-49		Höhe, Breite, Stärke: 106,8 x 44,8 x 1,3 cm

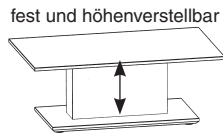
Couchtische, Esstische, Stühle und Bänke

Formal passende Couchtische, Esstische, Stühle und Bänke zu diesem Modell entnehmen Sie bitte der umfangreichen Couchtisch-, Esstisch-, Stuhl- und Bankkollektion aus den aktuellen Typenlisten!

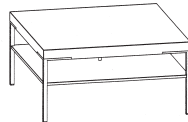
Beispiele aus der umfangreichen Couchtischkollektion



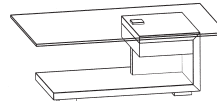
CT306
Lieferbar in drei Größen



CT...F
Lieferbar in drei Größen



CT501...
Lieferbar in vier Größen



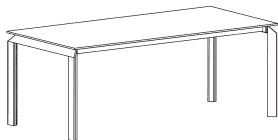
CT404-110



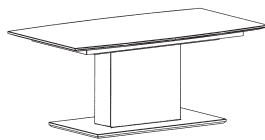
CT303.....
Lieferbar in zwei Größen

Weitere Couchtischvarianten, -größen und -ausführungen entnehmen Sie bitte der aktuellen Couchtischtypenliste. Hier finden Sie auch die Beschreibungen und Preise zum jeweiligen Modell.

Beispiele aus der umfangreichen Esstischkollektion



ET521



ET591



ET581



ET632

Weitere Esstischvarianten, -größen und -ausführungen entnehmen Sie bitte der aktuellen Esstischtypenliste. Hier finden Sie auch die Beschreibungen und Preise zum jeweiligen Modell.

Beispiele aus der umfangreichen Stuhl- und Bankkollektion



Lena



Jule



Kaia



Mila



Anna



Aria



Milan



Bern

Weitere Stuhlvarianten, -größen und -ausführungen entnehmen Sie bitte der aktuellen Stuhl/Bank Typenliste. Hier finden Sie auch die Beschreibungen und Preise zum jeweiligen Modell.

GWINNER[®]