

TYPENLISTE BLANKO 2022



KNUD

Wohnraum-System

Kernbuche massiv

**Oberfläche gebürstet
und anthrazit lackiert**

hartmann
Von der Natur empfohlen.

furnplan

ScanPrix

Das Besondere ist Programm! Wir helfen Ihnen gern.

Service-Hotline: +49 (0) 25 86 88 9 - 920

Montag bis Freitag
8:00 - 18:00 Uhr

Samstag
10:00 - 17:00 Uhr



André Visang
avisang@moebel-hartmann.com
+49 (0) 25 86 88 9 - 938
Verkaufsleitung



Baker Habib
bhabib@moebel-hartmann.com
+49 (0) 25 86 88 9 - 810
Kundenservice



Jörg Bartmann
jbartmann@moebel-hartmann.com
+49 (0) 25 86 88 9 - 930
Kundenservice



Sebastian Feidieker
sfeidieker@moebel-hartmann.com
+49 (0) 25 86 88 9 - 947
Kundenservice



Joachim Reitkamp
jreitkamp@moebel-hartmann.com
+49 (0) 25 86 88 9 - 948
Kundenservice / Terminabfrage



Ute Rütjes
uruetjes@moebel-hartmann.com
+49 (0) 25 86 88 9 - 958
Kundenservice / Export



Dirk Herold
dherold@moebel-hartmann.com
+49 (0) 25 86 88 9 - 939
Logistik / Montage



Lucas Buske
lbuske@moebel-hartmann.com
+49 (0) 25 86 88 9 - 946
Marketing / Verkaufsunterlagen



Helga Wendel
hwendel@moebel-hartmann.com
+49 (0) 25 86 88 9 - 917
Kundenservice



Melanie Konermann
mkonermann@moebel-hartmann.com
+49 (0) 25 86 88 9 - 978
Logistik / Kundenservice



Martin Theisen
mtheisen@moebel-hartmann.com
+49 (0) 25 86 88 9 - 819
Logistik / Kundenservice



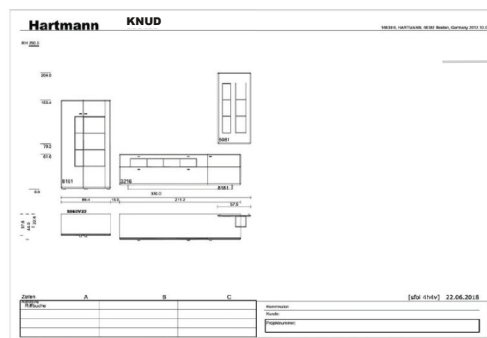
Maximilian Heinrich
mheinrich@moebel-hartmann.com
+49 (0) 25 86 88 9 - 818
Kundenservice



Marina Gerlach
mgerlach@moebel-hartmann.com
+49 (0) 25 86 88 9 - 822
Kundenservice

Nutzen Sie unseren Planungsservice! Hartmann unterstützt Sie bei Ihrer Planung.

Wir helfen Ihnen bei Ihrer Wohnwandplanung mit Vorschlags- und Kombinationszeichnungen, die nach Ihren Angaben und Vorstellungen erstellt werden. Wir zeigen Ihnen, wie Heim-Elektronik optimal in eine Wohnwand eingeplant werden kann und wie durch verschiedene Zubehörelemente der Nutzwert steigt. Rufen Sie uns an, wenn Sie unseren Planungsservice in Anspruch nehmen wollen.



Passgenaue Möbel für Ihr Zuhause! Einzelanfertigungen im Glas- und Holzbereich.

Individualität nach Kundenwunsch: Sonderanfertigungen für alle Programme aus dem System!

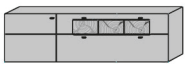
Für den immer individueller werdenden Markt setzt Hartmann auf Flexibilität, wenn es um spezielle Kundenwünsche geht. Sonderanfertigungen aus dem System und CAD-Planungsunterstützung für den Fachhandelsverkäufer sind mittlerweile Tagesgeschäft. Hier finden Sie die Sonderanfertigungen mit Mehrpreisangaben für alle Artikel in dieser Typenliste. Auch bei aufwendigen Wohnkombinationen mit Sonderanfertigungen ist unser Planungsteam für Sie ein kompetenter Ansprechpartner und entwickelt mit Ihnen gemeinsam optimale Lösungen.

Breiten-/Höhen-/Tiefenkürzung, Sondertiefen, etc. für Korpusstypen

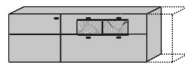
Verlängerung auf Anfrage möglich

Wohnen

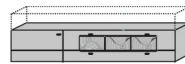
Standard



Breite kürzen



Höhe kürzen



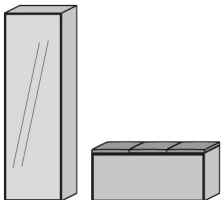
Tiefe kürzen



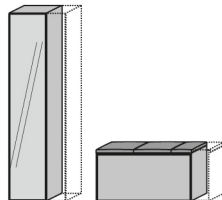
Mehrpreis zum Typenpreis + 35 %

Garderoben

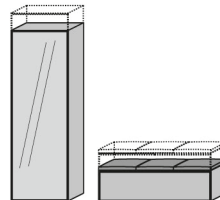
Standard



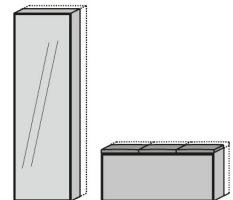
Breite kürzen



Höhe kürzen



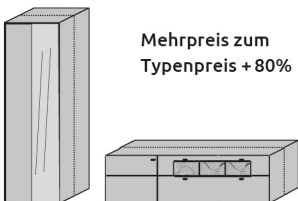
Tiefe kürzen



Mehrpreis zum Typenpreis + 35 %

Korpus-/Tiefenerweiterung

auf Nutztiefenbasis



Mehrpreis zum
Typenpreis + 80%

Raumteilerlösungen

Elemente rückseitig in Frontoptik



Mehrpreis zum
Typenpreis + 80 %

Hinweis:

- Schubkästen auf Rückseite ohne Funktion

Elemente rückseitig Massivholz



Mehrpreis zum
Typenpreis + 50 %

Weitere Sonderanfertigungen

- Klappe statt Auszug im Unterteil
- Holzboden statt Glasboden in Vitrine
- Schreibplatte zw. Standelementen je qm
- Blendmaterial pro qm
- zusätzlicher Glasboden in Vitrine

EK-Brutto €

auf Anfrage

auf Anfrage

EK-Brutto €

- Nischenrückwand pro qm inkl. Einbau
- Stoffabschnitt
- Kabeldurchlass für Unterteile oder Paneele
- Absenkung Konstruktionsboden bei Elementen mit ausziehbarer Kleiderstange für Manteleinsatz



Qualitätskonzept — Made in Germany

Mit Möbeln von Hartmann entscheiden Sie sich für ein Qualitätsprodukt, produziert in Deutschland von einem der führenden Massivholzmöbel-Spezialisten in Europa. Mit modernster Technologie und handwerklichem Know-how fertigen wir für Sie Produkte, die entsprechend der DIN 68871 die Bezeichnung „Massivholz-Möbel“ tragen dürfen. Das von uns eingesetzte Massivholz stammt ausschließlich aus nachhaltig bewirtschafteten Forstbeständen. So sorgen wir dafür, dass unsere Lebensgrundlagen auch künftigen Generationen erhalten bleiben. Wertvolle Ressourcen, wie in unserem Falle der Rohstoff Holz, werden vor Ausbeutung geschützt. Es darf also maximal soviel Holz gefällt werden wie nachwächst.



5 Jahre Garantie — Nach online Registrierung

Als Ausdruck des Vertrauens in die Qualität unserer Produkte und überzeugt von Funktion und Haltbarkeit gewähren wir qualitätsorientierten Kunden eine fünfjährige Hersteller-Garantie auf alle HARTMANN Möbel.





Kombi Nr. 20

Applikation Rückwand Riffholz

bestehend aus:

- 1 x 3218 Lowboard re. 1 x 8186 Highboard li.
- 1 x 0112 Paneel re.

Maße B/H/T in cm		Preis €
324 / 213 / 44		
Extras	Typen-Nr.	Preis €
Indirekte Bel. für 0112	9611	
Vitrinen-Bel. für 8186	9812	

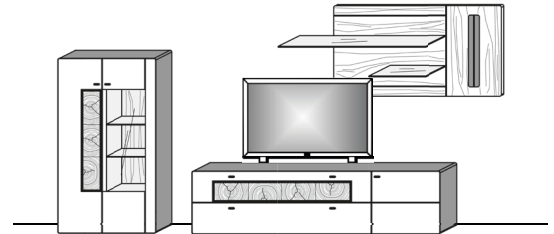
Kombi Nr. 22

Applikation Rückwand Riffholz

bestehend aus:

- 1 x 3218 Lowboard re. 1 x 8186 Highboard li.
- 1 x 4171 Wandpaneel

Maße B/H/T in cm		Preis €
359 / 176 / 44		
Extras	Typen-Nr.	Preis €
Indirekte Bel. für 4171	9613	
Vitrinen-Bel. für 8186	9812	



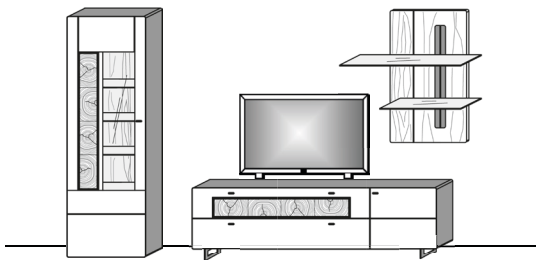
Kombi Nr. 24

Applikation Rückwand Riffholz

bestehend aus:

- 1 x 3218 Lowboard re. 1 x 6111 Wandpaneel
- 1 x 1045 Kufen 1 x 0073 Vitrine li.

Maße B/H/T in cm		Preis €
316 / 209 / 44		
Extras	Typen-Nr.	Preis €
Indirekte Bel. für 6111	9612	
Vitrinen-Bel. für 0073	9811	



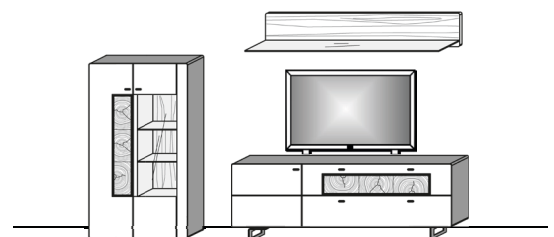
Kombi Nr. 26

Applikation Rückwand Riffholz

bestehend aus:

- 1 x 3187 Lowboard li. 1 x 2162 Wandpaneel
- 1 x 1045 Kufen 1 x 8186 Highboard li.

Maße B/H/T in cm		Preis €
284 / 179 / 44		
Extras	Typen-Nr.	Preis €
Paneel-Bel. für 2162	9723	
Vitrinen-Bel. für 8186	9812	



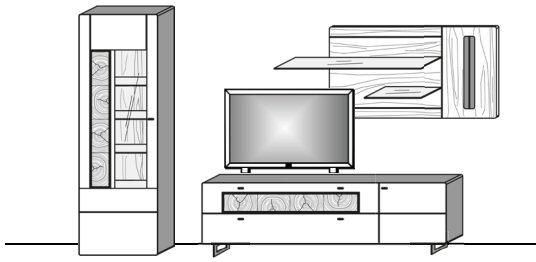
Konstruktionsbedingt sind die von uns eingesetzten LED Strips nicht austauschbar, da sie als Schutz vor elektrostatischer Entladung (ESD) und zur Kühlung der LEDs fest auf Trägerprofile wie z.B. Aluprofile aufgeklebt werden müssen. Somit gewähren wir eine durchgehend hohe Langlebigkeit unserer Leuchten. Technisch bedingte Modell- und Maßänderungen vorbehalten! Modelle gesetzlich geschützt! Aufgrund von unterschiedlichen Ausführungen und Funktionen können die angegebenen Maßangaben auf der AB im Einzelfall leicht variieren.

Kombi Nr. 28

Applikation Rückwand Riffholz

bestehend aus:

- 1 x 3218 Lowboard re. 1 x 4171 Wandpaneel
- 1 x 1045 Kufen 1 x 0073 Vitrine li.



Maße B/H/T in cm		Preis €
340 / 176 / 44		
Extras	Typen-Nr.	Preis €
Indirekte Bel. für 4171	9613	
Vitrinen-Bel. für 0073	9811	

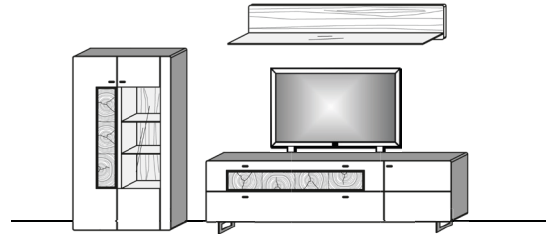
Kombi Nr. 30

Applikation Rückwand Riffholz

bestehend aus:

- 1 x 3218 Lowboard re. 1 x 2162 Wandpaneel
- 1 x 1045 Kufen 1 x 8186 Highboard li.

Maße B/H/T in cm		Preis €
313 / 179 / 44		
Extras	Typen-Nr.	Preis €
Paneel-Bel. für 2162	9723	
Vitrinen-Bel. für 8186	9812	



Kombi Nr. 32

Applikation Rückwand Riffholz

bestehend aus:

- 1 x 3187 Lowboard li. 1 x 0073 Vitrine li.
- 1 x 2162 Wandpaneel



Maße B/H/T in cm		Preis €
264 / 179 / 44		
Extras	Typen-Nr.	Preis €
Paneel-Bel. für 2162	9723	
Vitrinen-Bel. für 0073	9811	

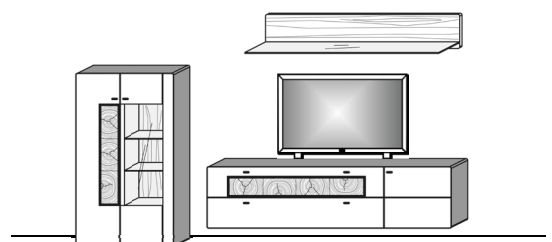
Kombi Nr. 34

Applikation Rückwand Riffholz

bestehend aus:

- 1 x 3218 Lowboard re. 1 x 8186 Highboard li.
- 1 x 2162 Wandpaneel

Maße B/H/T in cm		Preis €
313 / 179 / 44		
Extras	Typen-Nr.	Preis €
Paneel-Bel. für 2162	9723	
Vitrinen-Bel. für 8186	9812	

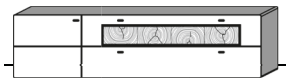


Konstruktionsbedingt sind die von uns eingesetzten LED Strips nicht austauschbar, da sie als Schutz vor elektrostatischer Entladung (ESD) und zur Kühlung der LEDs fest auf Trägerprofile wie z.B. Aluprofile aufgeklebt werden müssen. Somit gewähren wir eine durchgehend hohe Langlebigkeit unserer Leuchten. Technisch bedingte Modell- und Maßänderungen vorbehalten! Modelle gesetzlich geschützt! Aufgrund von unterschiedlichen Ausführungen und Funktionen können die angegebenen Maßangaben auf der AB im Einzelfall leicht variieren.

Lowboard li.

- 1 Holztür
- 1 Doppelschubkasten mit Hirnholzscheiben
- 1 Doppelschubkasten
- 1 Kabeldurchlass

stehend und/oder hängend
montierbar



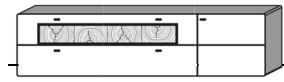
Maße in cm B 211 H 54 T 44

Typen-Nr. 3217

Lowboard re.

- 1 Holztür
- 1 Doppelschubkasten mit Hirnholzscheiben
- 1 Doppelschubkasten
- 1 Kabeldurchlass

stehend und/oder hängend
montierbar



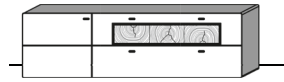
Maße in cm B 211 H 54 T 44

Typen-Nr. 3218

Lowboard li.

- 1 Holztür
- 1 Schubkasten mit Hirnholzscheiben
- 1 Schubkasten
- 1 Kabeldurchlass

stehend und/oder hängend
montierbar



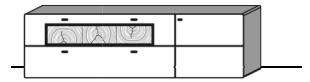
Maße in cm B 182 H 53 T 44

Typen-Nr. 3187

Lowboard re.

- 1 Holztür
- 1 Schubkasten mit Hirnholzscheiben
- 1 Schubkasten
- 1 Kabeldurchlass

stehend und/oder hängend
montierbar



Maße in cm B 182 H 54 T 44

Typen-Nr. 3188

Preis €

Sideboard

- 1 Holztür
- 1 Schubkasten mit Hirnholzscheiben
- 1 Schubkasten
- 1 Holzklappe mit Glasauschnitt
- 1 Holzeinlegeboden
- 2 Holzböden
- 1 Rückwand aus Riffbuche
- MP Vitr.-Bel.**
1x 9721

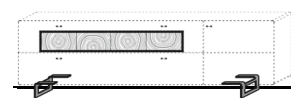


Maße in cm B 182 H 82 T 44

Typen-Nr. 4182

Kufen

- Metall anthrazit**
für Lowboard und Sideboard



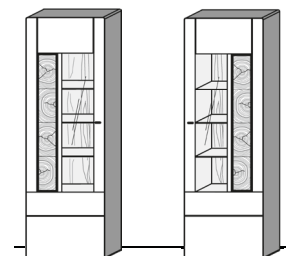
Maße in cm B 15 H 12 T 41

Typen-Nr. 1045

Preis €



Vitrine li./re.



- 1 Holz-/Glastür mit Hirnholzscheiben
- 2 Holzböden
- 3 Glaseinlegeböden
- 1 Rückwand aus Riffbuche

MP Vitr.-Bel.
1x 9811

Maße in cm B 67 H 208 T 38

Typen-Nr. 0073 li. 0074 re.

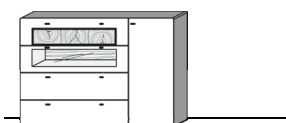
Preis €



Beim Thema **Nachhaltigkeit** zeigt Hartmann volle **Transparenz**. So pflanzen wir für jeden in der Produktion verbrauchten Baum einen neuen.

Highboard

- 1 Holztür
- 1 Holzklappe mit Glasauschnitt
- 1 Schubkasten mit Hirnholzscheiben
- 1 Rückwand aus Riffbuche
- 2 Holzeinlegeböden
- 2 Schubkästen
- 1 Holzboden
- MP Vitr.-Bel.**
1x 9722

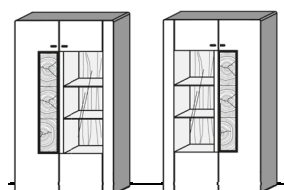


Maße in cm B 163 H 117 T 44

Typen-Nr. 6161

Highboard li./re.

- 1 Holztür mit Hirnholzscheiben
- 1 Holz-/Glastür
- 3 Holzböden



Maße in cm B 86 H 155 T 38

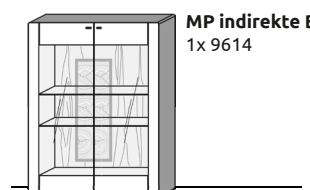
Typen-Nr. 8186 li. 8187 re.

MP Vitr.-Bel.
1x 9812

Preis €

Highboard

- 2 Holz-/Glastüren
- 2 Glaseinlegeböden
- 2 Glaseinlegeböden
- 1 Rückwand aus Riffbuche mit Hirnholzscheiben



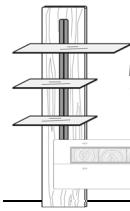
Maße in cm B 115 H 146 T 38

Typen-Nr. 7111

MP indirekte Bel.
1x 9614

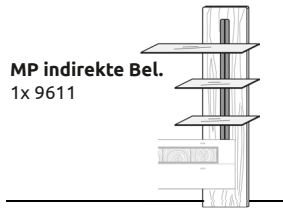
Konstruktionsbedingt sind die von uns eingesetzten LED Strips nicht austauschbar, da sie als Schutz vor elektrostatischer Entladung (ESD) und zur Kühlung der LEDs fest auf Trägerprofile wie z.B. Aluprofile aufgeklebt werden müssen. Somit gewähren wir eine durchgehend hohe Langlebigkeit unserer Leuchten. Technisch bedingte Modell- und Maßänderungen vorbehalten! Modelle gesetzlich geschützt! Aufgrund von unterschiedlichen Ausführungen und Funktionen können die angegebenen Maßangaben auf der AB im Einzelfall leicht variieren.

Paneel li.
3 Glasböden
Rückwand aus Riffbuche
(Nur in Verbindung mit einem
Lowboard möglich)



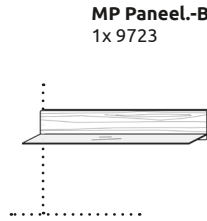
MP indirekte Bel.
1x 9611

Paneel re.
3 Glasböden
Rückwand aus Riffbuche
(Nur in Verbindung mit einem
Lowboard möglich)



MP indirekte Bel.
1x 9611

Wandpaneel
1 Glasboden
Rückwand aus Riffbuche



MP Paneel.-Bel.
1x 9723

Maße in cm B 106 H 211 T 23

Typen-Nr. 0111

Maße in cm B 106 H 211 T 23

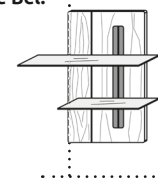
Typen-Nr. 0112

Maße in cm B 168 H 29 T 23

Typen-Nr. 2162

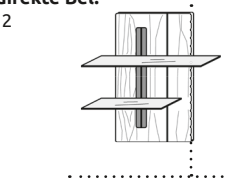
Preis €

Wandpaneel
2 Glasböden
1 Rückwand aus Riffbuche
1 Rückwand Holz
1 Profilleiste anthrazit



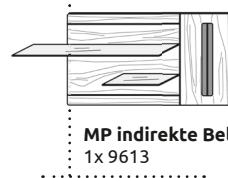
MP indirekte Bel.
1x 9612

Wandpaneel
2 Glasböden
1 Rückwand aus Riffbuche
1 Rückwand Holz
1 Profilleiste anthrazit



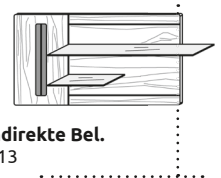
MP indirekte Bel.
1x 9612

Wandpaneel
2 Glasböden
1 Rückwand aus Riffbuche
1 Rückwand Holz
1 Profilleiste anthrazit



MP indirekte Bel.
1x 9613

Wandpaneel
2 Glasböden
1 Rückwand aus Riffbuche
1 Rückwand Holz
1 Profilleiste anthrazit



MP indirekte Bel.
1x 9613

Maße in cm B 106 H 115 T 23

Typen-Nr. 6111

Maße in cm B 106 H 115 T 23

Typen-Nr. 6112

Maße in cm B 170 H 77 T 23

Typen-Nr. 4171

Maße in cm B 170 H 77 T 23

Typen-Nr. 4172

Preis €

Couchtisch
Höhenverstellbare Tischplatte
1 Schubkasten
1 offenes Fach
Bodenplatte & Säule Holz anthrazit
Schubkastenvorderstück / rückseitige Blende sandgestrahlt
Korpus gebürstet



◆ Höhenverstellbar

Maße in cm L 110 B 70 H 48/63

Typen-Nr. 1422

Preis €



Hartmann-Möbel waren schon Bio, als es noch gar kein Siegel gab: Ende der 1980er Jahre konnte sich das Unternehmen im neuen Marktsegment der „Vollmassiven Biomöbel“ erfolgreich etablieren. Bis heute steht es mit seinen Möbeln für **Beständigkeit, nachhaltige Innovationen und echte Originale** aus der Natur.



Esstisch	Artikel-Nr.	Maße L/B/H in cm	Gewicht in kg	Personen	Preis €
	5580-1586	L 160/260 B 95 H 76	129	6 - 10	
	5580-1587	L 190/290 B 95 H 76	131	8 - 12	
	5580-1588	L 50	10	+2	

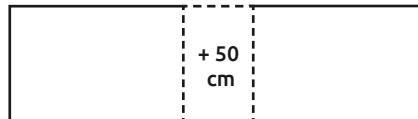


- Esstisch mit Mittelauszug
- Gestell Holz anthrazit mit Holztraverse
- Applikation Buche sandgestrahlt
- Bodenplatte Metall anthrazit

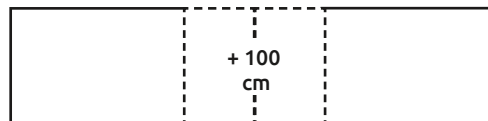
Sonderanfertigung
Keine Sonderanfertigung möglich

Option

Indirekte LED-Beleuchtung mit Ladegerät und Kabel
Art.-Nr.: 0139



Standard: eine Einlage innenliegend




Optional: bis zu zwei Einlagen möglich



Konstruktionsbedingt sind die von uns eingesetzten LED Strips nicht austauschbar, da sie als Schutz vor elektrostatischer Entladung (ESD) und zur Kühlung der LEDs fest auf Trägerprofile wie z.B. Aluprofile aufgeklebt werden müssen. Somit gewähren wir eine durchgehend hohe Langlebigkeit unserer Leuchten. Technisch bedingte Modell- und Maßänderungen vorbehalten! Modelle gesetzlich geschützt! Aufgrund von unterschiedlichen Ausführungen und Funktionen können die angegebenen Maßangaben auf der AB im Einzelfall leicht variieren.

Bei Bestellung kombinierbarer Bezüge immer angeben:
Bezug 1: außen
Bezug 2: innen





Stoffe:	55 Marine 58 Grau 67 Haselnuss 68 Shark Grey 69 Ivory	70 Dark Blue 71 Graphit 72 Khaki 73 Beige 74 Mittelgrau	75 Dunkelbeige 76 Hellbraun 77 Oliv 92 Braun 97 Anthrazit
Leder:	12 Braun 13 Grau 16 Schwarz 21 Dunkelgrün	22 Cognac 23 Atlantikblau 26 Sahara	





Anni





Stuhl Anni	Holzart	Artikel-Nr.	Bezug außen / innen	Preis €
   <p>Beim Stuhl mit Federung besteht die Möglichkeit die Sitzschale zu arretieren. Der Stuhl bewegt sich dann nicht.</p>	Buche	5580-0632	Stoff	
			Leder	
			Maße B/H/T in cm	B 52 H 79 T 62 SH 49
			Ausführung Gestell - Holz - Gesundes Sitzen	
			Zuschnittmaße für Leder-/ Stoffzugabe Stoff 140 x 125 cm Leder 2,25 m ²	



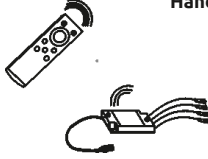
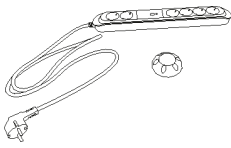
AL-Stuhl Anni	Holzart	Artikel-Nr.	Bezug außen / innen	Preis €
   <p>Beim Stuhl mit Federung besteht die Möglichkeit die Sitzschale zu arretieren. Der Stuhl bewegt sich dann nicht.</p>	Buche	5580-0633	Stoff	
			Leder	
			Maße B/H/T in cm	B 61 H 79 T 62 SH 49
			Ausführung Gestell - Holz - Gesundes Sitzen	
			Zuschnittmaße für Leder-/ Stoffzugabe Stoff 140 x 145 cm Leder 2,60 m ²	

Ricarda

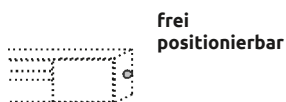
Stuhl Ricarda	Artikel-Nr.	Bezug außen / innen	Preis €
  <p>Ausführung Gestell - Metall anthrazit - Drehrückholfunktion 180°</p>	5580-1700	Stoff 1 / Stoff 2	
		Leder 1 / Stoff 2	
		Leder 1 / Leder 2	
		Maße B/H/T in cm	B 55 H 91 T 61 SH 49

	Indirekte Bel. Für Typen: 0111 0112	Indirekte Bel. Für Typen: 6111 6112	Indirekte Bel. Für Typen: 4171 4172	Indirekte Bel. Für Typen: 7111
				
Maße in cm	2x H 124	2x H 86	2x H 57	2x B 21 2x H 83
Typen-Nr.	9611	9612	9613	9614
Preis €				

	Vitrinen-Bel. Für Typen: 4182	Vitrinen-Bel. Für Typen: 6161	Panel-Bel. Für Typen: 2162	Vitrinen-Bel. Für Typen: 0073 0074
				
Maße in cm	B 121	B 111	B 160	H 113
Typen-Nr.	9721	9722	9723	9811
Preis €				

	Vitrinen-Bel. Für Typen: 8186 8187	Zusätzlicher Empfänger für Funkfernbedienung 0118 notwendig bei: - Überschreitung der Trafolast (max. 30 Watt) - räumlicher Trennung der zu schaltenden Elemente, sofern diese nicht mit einem Kabel verbunden werden sollen oder können.	4-Kanal-Funkfernbedienung mit 1 Empfänger - 1 Trafo anschließbar (max. 30 Watt) - zur Steuerung von bis zu 4 Kanälen (sekundär) - unterschiedliches Dimmen der einzelnen Kanäle möglich	Steckdosenleiste Funkfernschalter Fuß oder Hand Zwei Steckdosen mit Dauerstrom/ Vier Steckdosen geschaltet
				
Maße in cm	H 85			
Typen-Nr.	9812	0116	0118	0130
Preis €				

Touchschalter
mit Ein-/Aus- und Dimmfunktion. Jeder Wandkombination mit Beleuchtungen wird ein Touchschalter kostenlos zugefügt. Dabei sind alle Elemente mit einem Kabel miteinander verbunden. Bei gewünschter Einzelschaltung sind weitere Touchschalter gegen Berechnung zu bestellen.



Klimaschonende Produktion

Hartmann nutzt **Solarenergie** für den Strom, heizt mit **Holzresten** die Produktionshallen, bereitet **Wasser** auf und bekennt sich im Klimapakt der Möbelindustrie zum 1,5-Grad-Ziel der UN.

Maße in cm	
Typen-Nr.	0140
Preis €	

Konstruktionsbedingt sind die von uns eingesetzten LED Strips nicht austauschbar, da sie als Schutz vor elektrostatischer Entladung (ESD) und zur Kühlung der LEDs fest auf Trägerprofile wie z.B. Aluprofile aufgeklebt werden müssen. Somit gewähren wir eine durchgehend hohe Langlebigkeit unserer Leuchten. Technisch bedingte Modell- und Maßänderungen vorbehalten! Modelle gesetzlich geschützt! Aufgrund von unterschiedlichen Ausführungen und Funktionen können die angegebenen Maßangaben auf der AB im Einzelfall leicht variieren.



Kernbuche Massiv

Unsere Kernbuche stammt aus dem Herz des Buchenstammes mit teilweise angeschnittener Markröhre. Der bräunlich gefärbte Rand der Markröhre prägt den Charakter der Kernbretter. Kernbuche ist ein Hartholz mit der Neigung, auch nach fachgerechter Verarbeitung noch leicht zu „arbeiten“. Die Oberfläche des Buchenholzes bleibt relativ farbstabil, kann jedoch je nach Stärke des Lichteinfalls gelblicher werden.



Riffbuche

Um den Charakter einer durch Wind und Wetter gezeichneten Holzfläche zu erhalten, werden die Holzflächen zunächst mit einem speziellen Granulat gestrahlt. Dadurch werden die weichen Teile der Holzoberfläche entfernt, was sie extrem rau macht. Mit einer Bürstmaschine und in Handarbeit werden diese Flächen geglättet und mit Wasserlack und Wachs überzogen.

Aktuelle Stoff- Leder-Kollektion



Leder 12 Braun



Leder 13 Grau




Leder 16 Schwarz



Leder 21 Dunkelgrün




Leder 22 Cognac




Leder 23 Atlantikblau




Leder 26 Sahara



Stoff 55 Marine



Stoff 58 Grau




Stoff 67 Haselnuss




Stoff 68 Shark Grey



Stoff 69 Ivory




Stoff 70 Dark Blue




Stoff 71 Graphite




Stoff 72 Khaki




Stoff 73 Beige



Stoff 74 Mittelgrau




Stoff 75 Dunkelbeige




Stoff 76 Hellbraun



Stoff 77 Olivgrün



Stoff 92 Braun



Stoff 97 Anthrazit

6 Tipps für eine lange Freude an unseren Naturholz-Möbeln & Lederbezügen

- Alle Oberflächen sollten vorsichtig behandelt werden
- Stellen Sie keine scharfkantigen, heißen oder feuchte Gegenstände auf die Holzoberflächen
- Verschüttete Flüssigkeiten sollten rasch entfernt werden, bevor die Feuchtigkeit in das Holz einziehen kann
- Reinigen Sie die Oberflächen mit einem trockenen oder leicht angefeuchteten weichen Tuch
- Es darf kein Wasser auf der Fläche zurückbleiben
- Benutzen Sie bitte keine Reinigungsmittel

Zur späteren Oberflächenauffrischung empfehlen wir Ihnen unsere hierfür speziell entwickelten Pflegeprodukte. Das regelmäßige Auftragen unserer Pflegemilch sowie der Lederpflegeprodukte reinigt, pflegt und schützt Ihre Holz- und Lederoberflächen und sorgt so für eine erhöhte Lebensdauer Ihrer Hartmann-Möbel.

Bitte berücksichtigen Sie, dass sich der Glanzgrad nach Behandlung ggf. leicht verändern kann.



Pflegeset Holz

Die Möbel Pflegemilch entfernt Staub und Verunreinigungen sanft, ohne die Holzporen zu verstopfen. Sie schützt und pflegt in einem Arbeitsgang und macht die Oberfläche wasserabweisend.



Pflegeset Leder

Das Glattleder Pflegeset mit dem Lederreiniger Mild und dem Leder Protector reinigt, schützt und pflegt alle pigmentierten Auto- und Möbel-Glattleder. Pigmentierte Glattleder sind die am häufigsten verwendeten Leder für Auto- und Möbelleder. Ein verriebener Tropfen Wasser bleibt auf dem Leder stehen und zieht nicht ein.

Alle Informationen zur Pflege
Ihrer Produkte finden Sie auch hier!





Nachhaltige Rohstoffe

Unser Massivholz beziehen wir nur **aus nachhaltigen Wäldern** und wir verwenden **spezielle Wasserlacke**, die die Umwelt schützen.



Made in Germany seit 1911

In dritter Generation produzieren wir im Münsterland und bekennen uns zum Qualitätsbegriff „**Made in Germany**“.



Erfahrene Mitarbeiter

Wir beschäftigen mehr als 100 Mitarbeiter, die nicht nur **bestens ausgebildet** sind, sondern auch gerne bei uns arbeiten und uns **lange die Treue halten**.



Klimaschonende Produktion

Wir nutzen **Solarenergie** für unseren Strom, heizen mit **Holzresten** unsere Hallen, bereiten **Wasser** auf und bekennen uns im Klimapakt der Möbelindustrie zum **1,5-Grad-Ziel der UN**.



Gesundheit & Sicherheit

Unsere Massivholzmöbel sind besonders **schadstoffarm**, wirken **antibakteriell** und entsprechen allen gesetzlichen Sicherheitsstandards.



Langlebigkeit

Nichts ist nachhaltiger als Möbel nur **einmal zu kaufen**. Dafür sorgen ihr zeitloses Design, die Pflege von Holz und Leder und ihre Reparaturfähigkeit.



Baumpflanzaktion

Beim Thema Nachhaltigkeit zeigen wir volle Transparenz. So pflanzen wir **für jeden in der Produktion verbrauchten Baum einen neuen**.

**Sie haben noch Fragen?
Wir helfen Ihnen gern.**



Kontakt:
Hartmann Möbelwerke GmbH
Hörster 20 • D-48361 Beelen
+49 (0) 25 86 88 90
info@moebel-hartmann.com
www.moebel-hartmann.com



Pinterest:
[www.pinterest.com/
HartmannMoebel](http://www.pinterest.com/HartmannMoebel)



Facebook:
[www.facebook.com/
moebel.hartmann](http://www.facebook.com/moebel.hartmann)



Instagram:
[www.instagram.com/
hartmann_moebel](http://www.instagram.com/hartmann_moebel)



Youtube:
[www.youtube.com/
MöbelHartmann](http://www.youtube.com/MöbelHartmann)



Twitter:
[www.twitter.com/
MoebelHartmann](http://www.twitter.com/MoebelHartmann)

hartmann
Von der Natur empfohlen.