



Kinderwelten

# PAIDI

# *Kids*

## WORLD



23  
24

# Kidsworld im Überblick.

PAIDI ist Abenteuer ...	4	PAIDI ist das gute Gefühl: Gütezeichen	8+9
PAIDI fasziniert	5	PAIDIs kleine Materialkunde	10+11
PAIDI ist Marke des Jahrhunderts	6	PAIDIs Betten	12+13
PAIDI denkt an die Zukunft	7		

**Tiny House 14–23**



**Tiago 24–33**



**Fritzi 34+35**




**Fiona 36–49**



**Fionn 50–59**



**Kira 60–73**



**Levke 74–81**



Olli 82–89



Oscar 90–101



Sten 102–113



Ylvie 114–125



Home Base Relaxliege 126–131



Ausziehbett Floyd 132 + 133




Universalliege Flynn 134 – 137



Motiv-Textilien,  
Zelte und Vorhänge 141 – 151



Federleistenroste  
und Matratzen 154 – 163



Zubehör/Accessoires

- Schiebetürenschränke  
und Schrankzubehör ..... 138 + 139
- Spiel- und  
Sicherheitszubehör ..... 140
- Wandboxen ..... 140

Textilzubehör

- Kissen, Küssensätze,  
Stoff- und Farbauswahl ..... 152 + 153



# PAIDI ist Abenteuer ...

**Liebe Eltern**, wenn aus Kleinkindern staunende Entdecker werden und die Welt täglich größer wird – dann ist es Zeit für die Kidsworld: inspirierende Einrichtungsideen mit durchdachten Möbeln und wunderbar wandelbaren Betten – für eine Wohnumgebung, die mit Ihrem Kind und seinen Bedürfnissen mitwächst. In diesem Katalog finden Sie das komplette Programm unserer liebevoll gestalteten Kindermöbel: urbane Styles und Anklänge an den Landhausstil, innovatives Design und handwerkliche Tradition. Dazu die ganze Vielfalt an Materialien und Farben – harmonisch aufeinander abgestimmt oder im bewussten Spiel der Kontraste. Ganz neu sind unsere Solitärarmöbel, die mit vielen unserer Programme kombinierbar sind und mit denen Sie ganz individuelle Akzente setzen können. Wir wünschen Ihnen viel Freude beim Entdecken und Planen ... und freuen uns sehr, Sie auf dem Weg zu Ihrem neuen Kinderzimmer zu begleiten.

Herzlichst, Ihr PAIDI Team

Bleiben Sie  
mit uns in  
Verbindung!

# PAIDI fasziniert.

*PAIDI weiß, was Eltern wissen wollen. Von der Geburt bis ins Teenager-Alter: Auf unseren verschiedenen Kanälen bieten wir Themen, die informieren, unterhalten oder einfach nur Spaß im Familienleben machen.*



[www.paidi.de](http://www.paidi.de)

PAIDI'sWorld  
[www.paidis-world.de](http://www.paidis-world.de)



[www.facebook.com/paidi.moebel](http://www.facebook.com/paidi.moebel)



[www.instagram.com/paidi\\_moebel](http://www.instagram.com/paidi_moebel)



[www.pinterest.de/paidimoebel](http://www.pinterest.de/paidimoebel)



[www.youtube.com/user/PAIDIkindermoebel](http://www.youtube.com/user/PAIDIkindermoebel)

# PAIDI ist Marke des Jahrhunderts ...

*... und sagt Danke für diese ganz  
besondere Auszeichnung!*



PAIDI ist von der Verlagsgruppe „Die Zeit“ und Dr. Florian Langenscheidt als „Marke des Jahrhunderts“ ausgezeichnet worden. Das Siegel prämiiert die Königsklasse deutscher Marken – und verdeutlicht den Stellenwert und die Bedeutung der Marke PAIDI.

Weitere Informationen auf [www.paidi.de](http://www.paidi.de)



Dieser Katalog wurde auf PEFC zertifiziertes Papier gedruckt und die Produktion wurde klimaneutral gestellt.

# PAIDI denkt an die Zukunft.

Nachhaltigkeit ist ein Teil unserer DNA. Die komplette Produktion von PAIDI ist schon seit 2016 klimaneutral gestellt. Als Hersteller von Möbeln für Kinder fühlen wir uns natürlich besonders verpflichtet, so schonend wie möglich mit den Ressourcen umzugehen. Unser Holz stammt aus umweltverträglichen heimischen oder europäischen Forstbetrieben. Unsere Möbel sind so sauber hergestellt, dass sie den Blauen Engel tragen dürfen und in die beste Emissionsklasse „A“ eingestuft sind.

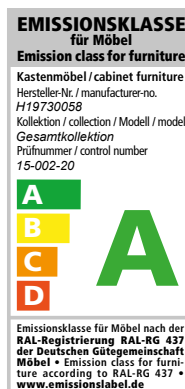


PAIDI verwendet nach DIN EN 71-3 geprüfte Lacke.



[www.blauer-engel.de/uz38](http://www.blauer-engel.de/uz38)

PAIDI hat den Blauen Engel.



PAIDI ist emissionsarm.



PAIDI ist klimaneutral.



PAIDI setzt sich ein.

Weitere Informationen finden Sie auf der Rückseite.

# PAIDI ist das gute Gefühl.



Sorgfältige Materialauswahl, hochwertige Verarbeitung, langlebige Stabilität – das alles und noch viel mehr können wir Ihnen mit unserer 5-Jahre-Produkt-Garantie versichern. Und weil wir an das große Ganze denken, gewähren wir Ihnen zusätzlich eine 5-Jahre-Nachkauf- Garantie, damit sich verschiedenste Produkte aus unseren Baby-, Kids- und Schoolworld Programmen möglichst lange ergänzen und kombinieren lassen.

Unsere Spiel-, Hoch- und Etagenbetten halten höchsten Belastungen stand und bieten mit ausgeklügelten Konzepten maximale Sicherheit.



PAIDI garantiert Qualität.



PAIDI denkt an die Zukunft.



PAIDI steht für  
Geprüfte Sicherheit.



PAIDI trägt das  
RAL-Gütezeichen.





*Sicher, unbedenklich und geprüft,  
Möbel von kompromisslos höchster  
Qualität – dafür steht PAIDI. Denn  
nichts sollte uns mehr am Herzen  
liegen, als unseren Kindern eine best-  
mögliche Umgebung zu gestalten.*



#### PAIDI bremst für Kinderhände

PAIDI Schubkästen und Schranktüren sind mit einem hochwertigen Soft Close System – sanftes Stoppen mit anschließendem Selbsteinzug – ausgestattet und schließen leise.



#### Original PAIDI Slide System für höchste Sicherheit.

Eingelassene, hochwertige Aluminiumschienen gewährleisten eine optimale Laufruhe der Schiebetüren. Diese bremsen dank Soft Close für kleine sowie große Finger, schließen sanft und leise.



#### Statische Belastbarkeit (nach DIN)

Federleistenroste Standard,		Lowboard	<b>75 kg</b>	Hänge- und Wandregal	<b>20 kg</b>
Comfort und Comfort KF	<b>120 kg</b>	Deckplatte Kommode	<b>50 kg</b>	Kletterbaum	<b>50 kg</b>
Bettkasten 1/2 und 3/4	<b>50 kg</b>	Schubkastenboden schmal	<b>15 kg</b>	Kletterwand	<b>100 kg</b>
Unterschiebebett mit Matratze	<b>100 kg</b>	Schubkastenboden breit	<b>25 kg</b>	Leiter Spiel-, Hoch- und Etagenbett	<b>120 kg</b>
Sitzgruppe Fritzi	<b>30 kg</b>	Einlegeboden	<b>25 kg</b>	Rutschenplatte (alle Höhen)	<b>75 kg</b>
Abdeckung Rollbox	<b>75 kg</b>	Kleiderstange	<b>30 kg</b>	Floyd und Flynn	<b>120 kg</b>

PAIDI hält was aus.


# PAIDIs kleine Materialkunde.

*Hochwertige Werkstoffe meisterhaft  
und liebevoll verarbeitet.*

Ursprünglich:  
Massivhölzer



Ökologisch:  
Holzwerkstoffplatten



Pflegefreundlich:  
Holznachbildungen  
und Beschichtungen



Stylish:  
Unifarbene Dekore  
wie z. B. Schiefergrau



Schützend:  
Nach DIN EN  
71-3 geprüfte  
Lacke





## PAIDIs massive und teilmassive Möbel.

Bei massiven und teilmassiven Möbeln von PAIDI sind die Fronten und tragenden Elemente aus Massivholz wie Birke, Buche und Eiche. Meist nicht direkt sichtbare Teile für den Innenbereich sind aus beschichteten Holzwerkstoffplatten gefertigt.



## PAIDIs Möbel aus Holzdekor.

Diese Flächen sind in Optik und Haptik Naturhölzern nachempfunden und dabei besonders pflegefreundlich. Unsere Dekor-Oberflächen haben sogar antibakterielle Eigenschaften.

## Ob massiv, mit Echtholz furnier oder aus Holzdekor – alle Möbel von PAIDI zeichnet aus:

### Hochwertige Werkstoffe.

Von PAIDI verwendete Werkstoffe entsprechen höchsten Qualitätsanforderungen und stammen aus umweltverträglichen heimischen oder europäischen Forstbetrieben. Sie werden nach strengen DIN- und EN-Normen geprüft.

### Gesunde Qualität.

Ergänzend werden hochwertige, schadstofffreie und PVC-freie Materialien eingesetzt. Die Lacke sind unbedenklich und erfüllen die strengsten Normen für Kinderspielzeug.

### Umweltfreundliche Produktion.

PAIDI lebt Nachhaltigkeit in allen Unternehmensbereichen und ist seit 2016 von der Deutschen Gütegemeinschaft Möbel als klimaneutraler Hersteller kategorisiert. Unsere Möbel sind so emissionsarm, dass sie den Blauen Engel, das Umweltsiegel der Bundesregierung, tragen.

### Stabilität und Langlebigkeit.

Unsere Möbel sind besonders stabil und langlebig. Als natürlicher Rohstoff kann Holz durch unterschiedliche Raumtemperaturen und hohe Luftfeuchtigkeit arbeiten. Beschichtete Holzwerkstoffplatten und echtholzfurnierte Platten zeichnen sich durch hohe Festigkeit und Pflegeleichtigkeit aus, zudem sind sie antibakteriell.

### Individuelle Optik.

Holz ist ein Naturprodukt, das in seiner Maserung immer einzigartig ist. Unsere Holzdekors bieten eine Vielzahl an natürlichen Looks mit strukturierter Haptik – für ein rundum gutes Gefühl.

### Pflegeleicht und nach strenger Norm geprüft.

Die lackierten Oberflächen unserer Möbel werden auf Speichel- und Schweißechtheit nach der Norm DIN EN 71-3 geprüft. Zur Reinigung genügt häufig ein feuchtes Tuch.



[www.blauer-engel.de/uz38](http://www.blauer-engel.de/uz38)

# PAIDI ist der Experte für guten Kinderschlaf.

Durchdachte Betten-Lösungen begeistern vom Kinderzimmer bis zur ersten eigenen Wohnung. Flexible Umbaumöglichkeiten eröffnen Liegeplätze nach oben, zur Seite ... oder warten unterm Bett auf ihren Einsatz.



**Tiny House**  
Ein Traumhaus für die Kleinen, zum Kuscheln und Wohlfühlen.



**Liege**  
Zum Aufbau und Umbau bereit.



**Spielbett**  
Mit extra Platz zum Spielen.



**Hochbett**  
Hier passt der Schreibtisch drunter.



### Etagenbett

Für Geschwister und Freunde.



### Jugendliege

Aus Kindern werden Leute.



### Kojenbett

Mit viel Platz für tolle Stauraum-Ideen.



### Home Base

Die schicke Liege fürs Jugendzimmer.

## Platz für Übernachtungs-Besuch!

Ob Dauergast oder spontaner Besuch: PAIDI Betten sind auf Gäste eingerichtet ... und zaubern mit wenigen Handgriffen einen zweiten vollwertigen Schlafplatz – oder sogar ein Doppelbett!



### Unterschiebebett für Kojenbett

PAIDI Kojenbetten bieten viel Platz, auch für ein Unterschiebebett – und den Bettkasten noch dazu.



### Universalliege Flynn

Im Inneren verbirgt sich eine komfortable Matratze, die einfach auf die passende Höhe hochgeklappt werden kann.



### Ausziehbett Floyd

Einfach unter dem Bett vorziehen ... und mittels Gasdruckfeder hochziehen – fertig ist die großzügige Liegefläche.

# Tiny House. Kuschelbett und Kuschel- bett plus

*Das erste Eigenheim: Mit dem Tiny House haben schon die Kleinen ein Traumhaus. Wandelbar und vielfältig kombinierbar sorgt es natürlich auch für wohlbehüteten Schlaf.*



**1. Tiny House Kuschelbett plus** mit Fenster- und Wandpaneel, Dachschindeln in Rosé und Bettbox. Kombiniert mit Programm Oscar: Kleiderschrank mit 4 Türen, Regal mit 2 Türen und 4 offenen Fächern und Sitzgruppe Fritzi | Zubehör: Motiv-Textilien Schmetterling (Vorhang-Set Motiv „Schmetterling-Traum“, Comfortrolle, Kissenrolle, Rückenkissen und Steckkissen), Matratze in Rosé. **2. Tiny House Kuschelbett mit Schutzseite**, Unterschieberegale, Rollbox mit Abdeckung und Wandbox | Zubehör: Motiv-Textilien Afrika (Vorhang-Set Motiv „Afrika-Traum“, Comfortrolle, Kissenrolle und Rückenkissen), Matratze und Partykissen in Pastellgrün.



1



2

Tiny House: Kreideweiß  
Fenster- und Wandpaneele: Kreideweiß  
Dachschindeln: Rosé



Tiny House Kuschelbett gut kombiniert mit Programm Oscar



**Schöner wohnen** – Das Tiny House lässt sich vielfältig dekorieren. Weitere Informationen z. B. zu den Motiv-Textilien Schmetterling finden Sie auf Seite 141.

Tiny House mit Dachschindeln in Kieselgrau



1

1. **Tiny House Liege** mit Fenster- und Wandpaneelen, Dachschindeln in Kieselgrau, Leiter, Bettbox und 3/4 Bettkasten inkl. Blende. Kombiniert mit Programm Kira: Kleiderschrank mit 2 Türen, Regal mit 6 Fächern, Wandboxen und Sitzgruppe Fritzi | Zubehör: Matratze und Comfortrolle in Hellblau, Partykissen in Dunkelblau und Hellblau.

# Tiny House. Liege



*Wohngefühl nach Lust und Laune: die Elemente können immer wieder neu angebracht werden und geben dem Häuschen spielend leicht einen neuen Look!*





PAIDI  
SOFT  
CLOSE  
SYSTEM

Tiny House Liege gut kombiniert mit Programm Kira


**Der PAIDI-Sicherheitsverschluss mit dem Trick:**  
einfach bedienbar von Erwachsenen – während kleine Kinder die Verriegelung nicht öffnen können.




**Dachschindeln, Fenster- und Wandpaneele sind schnell abnehm- und montierbar ... und im Handumdrehen sicher befestigt!**




Untere Befestigungssockel einhängen ...



... PAIDI-Sicherheitsverschluss zusammendrücken ... hoch ziehen ...



... drehen ...



... mit zwei Fingern andrücken und mit hörbarem "Klick" kinder-sicher einrasten lassen.

# Tiny House. Spiel- und Etagenbett

*Hoch hinaus: Doppelstöckig bieten sich im Tiny House noch mehr Spielmöglichkeiten mit Rutsche & Co. an.*



1

**Tiny House:** Kreideweiß  
**Fenster- und Wandpaneele:** Kreideweiß  
**Dachschindeln:** Kreideweiß

**Viel Spaß im Spielhaus** – Nicht nur schöne Schlafstätte für zwei, sondern auch Rückzugsort und Spielplatz für noch mehr Kinder: Das Tiny House lässt sich auf vielfältige Weise im Kinderzimmer einsetzen.





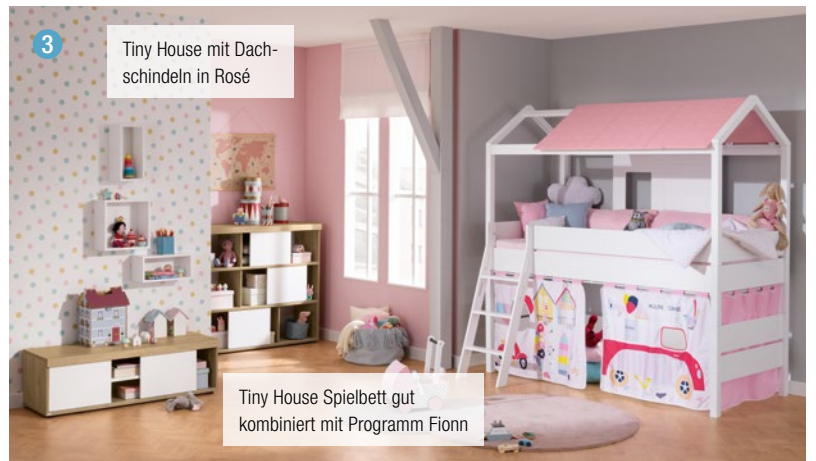
Tiny House mit Dachschindeln in Hellblau

Tiny House Spielbett gut kombiniert mit Programm Ylvie

2



Tiny House Etagenbett gut kombiniert mit Programm Fiona



3

Tiny House mit Dachschindeln in Rosé

Tiny House Spielbett gut kombiniert mit Programm Fionn

- 1. Tiny House Etagenbett** mit Fenster- und Wandpaneelen, Dachschindeln in Kreideweiß und Bettboxen. Kombiniert mit Programm Fiona: Kommode breit mit 3 Schubkästen, Regal mit 5 Fächern, Wandboxen und Sitzgruppe Fritzi | Zubehör: Motiv-Textilien Schmetterling (Vorhang-Set Motiv „Schmetterling-Traum“, Comfortrolle, Kissenrolle, Rückenkissen und Steckkissen) und Matratzen in Rosé.
- 2. Tiny House Spielbett** mit Fensterpaneelen, Dachschindeln in Hellblau und Unterstellregal. Kombiniert mit Programm Ylvie: Lowboard, Regal mit 6 Fächern und Wandregal | Zubehör: Motiv-Textilien Wikinger (Vorhang-Set, Kissenrolle, Rückenkissen und Steckkissen), Matratze in Hellblau, Sitzkissen in Dunkelblau und Sitzpolster Fritzi in Aschblau.
- 3. Tiny House Spielbett** mit Fenster- und Wandpaneel und Dachschindeln in Rosé. Kombiniert mit Programm Fionn: Lowboard, Regal mit 9 Fächern und 3 Schiebetüren und Wandboxen | Zubehör: Vorhang-Set Motiv Holiday in Rosé, Matratze in Rosé und Partykissen in Hellblau und Rosé.

# Tiny House. Kojenbett

*Auch im „Keller“ des Tiny House ist viel Platz – entweder für ein Unterschiebebett oder für Rollboxen mit zusätzlichem Stauraum.*



**1. Tiny House Kojenbett** mit Fensterpaneelen, Dachschindeln in Hellblau und Leiter. Kombiniert mit Programm Fionn: Schiebetürenschränk schmal mit 2 Türen und 2 Schubkästen, Regal mit 10 Fächern und 5 Schiebetüren und Sitzgruppe Fritz I Zubehör: Matratze und Comfortrolle in Hellblau, Partykissen in Hellblau und Pastellgrün und Spielmatte in Hellblau/Weiß. **2. Tiny House Kojenbett** mit Leiter. Kombiniert mit Programm Fiona: Rollboxen und Rollregal, Highboard, Regal mit 3 Fächern und Wandboxen I Zubehör: Matratze in Anthrazit, Partykissen in Beige und Anthrazit und Sitzpolster Fritz I in Steingrau. **3. Tiny House Kojenbett** mit Fenster- und Wandpaneel, Dachschindeln in Kieselgrau, Bettbox und Unterschiebebett. Kombiniert mit Programm Oscar: Eck-Kleiderschrank mit Eck-Regal mit 1 langen und 1 kurzen Tür, Regal mit 6 Fächern, Wandboxen und Sitzgruppe Fritz I Zubehör: Motiv-Textilien Wikinger (Vorhang-Set Motiv „Wikinger-Traum“, Comfortrolle, Rücken- und Stechkissen), Matratzen in Dunkelblau und Partykissen in Hellblau.



2

Tiny House Kojenbett gut kombiniert mit Programm Fiona



**Viel Spaß im Spielhaus** – Nicht nur schöne Schlafstätte für zwei, sondern auch Rückzugsort und Spielplatz für noch mehr Kinder: Das Tiny House lässt sich auf vielfältige Weise im Kinderzimmer einsetzen.



**Guck mal!** – Mit Dachschindeln, Wand- und Fensterpaneelen ist das Tiny House ein richtiges Eigenheim.



1



Tiny House mit Dachschindeln in Kieselgrau

Tiny House Kojenbett gut kombiniert mit Programm Oscar

3



**Tiny House:** Kreideweiß  
**Fenster- und Wandpaneele:** Kreideweiß  
**Dachschindeln:** Hellblau

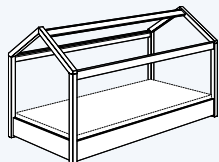
ORIGINAL  
**PAIDI**  
 SLIDE  
 SYSTEM

Tiny House Kojenbett gut kombiniert mit Programm Fionn

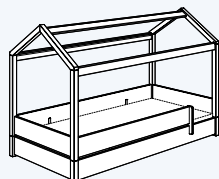
# Tiny House technische Seiten.

Außenmaße in cm | Möbel (ca. B/H/T) | Tiny House Betten und Bettkästen (ca. L/B/H).

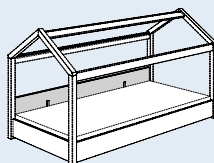
## Bodennahe Kuschelbetten



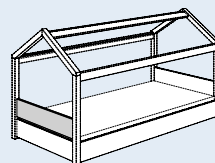
**Kuschelbett**  
90 x 200 cm 139 610 1  
210,4/97,6/115,0



**Kuschelbett plus**  
90 x 200 cm 139 620 1  
210,4/100,1/135,0



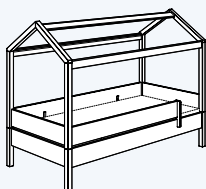
**Schutzseite hinten**  
Bei Verwendung dieser Schutzseite können keine Fenster- und Wandpaneele angebracht werden.  
**232 100 1**  
200,0/2,2/18,0



**Absturzsicherung quer**  
**239 087 1**  
87,2/2,2/18,0

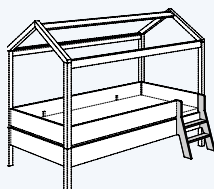
**+** Alle PAIDI Federleistenroste und Matratzen finden Sie auf den Seiten 154 – 163.

## Liege



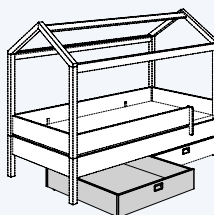
**Liege**  
90 x 200 cm  
139 630 1  
210,4 /100,1/155,0

## Ergänzungen für Liege

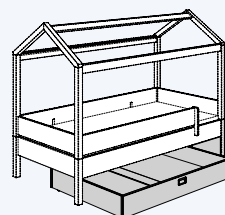


**Leiter**  
**239 690 1**  
210,4/116,0/155,0

## Nur für Liege

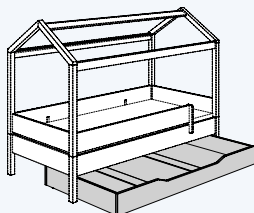


**1/2 Bettkasten**  
mit Rollen (f. Teppichboden)  
Griff Chrom matt **131 880 1**  
Rollensatz für Hartböden **210 040 0**  
98,5/95,0/20,0

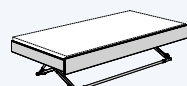


**3/4 Bettkasten mit Blende**  
mit Rollen (f. Teppichboden)  
Griff Chrom matt **131 885 1**  
Rollensatz für Hartböden **210 040 0**  
150,0/95,0/20,0

## Nur für Liege

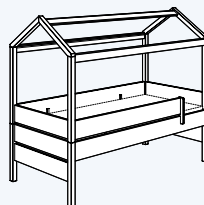


**Bettkasten-Unterschiebebett**  
mit Rollen (f. Teppichboden)  
**131 881 1**  
Rollensatz für Hartböden  
**210 040 0**  
198,0/95,0/20,0



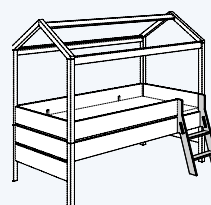
**Ausziehbett Floyd**  
90 x 190 cm  
Blenden in Kreideweiß  
Matratzenhöhe: ca. 12 cm, nur für Liege  
Standard **131 888 1**  
Comfort **131 788 1**  
198,0/92,2/42,5  
**Mehr auf den Seiten 132 + 133.**

## Kojenbett



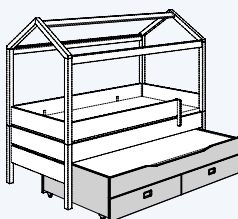
**Kojenbett**  
90 x 200 cm  
**139 640 1**  
210,4/100,1/175,0

## Ergänzungen für Kojenbett

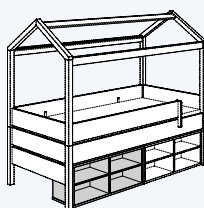


**Leiter**  
**239 095 1**  
210,4/122,4/175,0

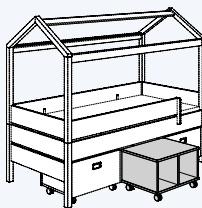
## Nur für Kojenbett



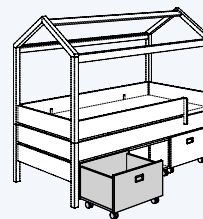
**Unterschiebebett für Kojenbetten**  
90 x 190 cm  
mit zwei großen Schubkästen  
(Matratzengröße: 90 x 190 x 12 cm)  
**131 889 1** 198,0/94,9/40,4  
Federleistenrost 90 x 190 cm notwendig



**Unterschieberegale**  
4 Fächer  
2 Stück passen auf jeder Seite unter das Kojenbett  
**232 806 1**  
99,0/30,0/40,4



**Rollregal 2 Fächer**  
max. 3 nebeneinander  
4 Universalrollen, (2 feststellbar)  
**232 805 1**  
65,0/47,0/40,4



**Rollbox**  
max. 3 nebeneinander  
4 Universalrollen (2 feststellbar)  
**232 800 1**  
65,0/40,4/47,0



**Abdeckung für Rollbox**  
**232 801 1**  
59,1/42,3/1,8




**Sitzpolster für Rollbox**  
**131 991 1\*** Bezug Mikrofaser  
**131 993 1\*** Bezug Baumwolle  
59,0/42,2/5,0  
nur in Verbindung mit Abdeckung verwendbar.  
**\* Farben auf Seite 153.**

**Betten:**

Kreideweiß

**Dachschindeln:**Kreideweiß, Rosé, Hellblau  
oder Kieselgrau**Fenster- und Wandpaneele:**

Kreideweiß




**!** Bei allen Betten ab einer Höhe von 180 cm ist eine Wandbefestigung unbedingt erforderlich.

**Spiel- und Etagenbetten**

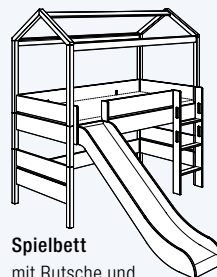
**Spielbett**  
mit schräger Griffleiter  
**90 x 200 cm**  
**139 650 1**  
210,4/135,0/215,0



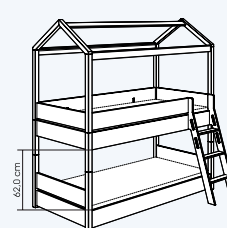
**Spielbett**  
mit gerader Griffleiter  
**90 x 200 cm**  
**139 652 1**  
210,4/106,3/215,0



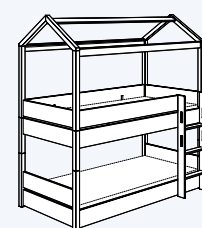
**Spielbett**  
mit Rutsche und  
schräger Griffleiter  
**90 x 200 cm**  
**139 655 1**  
210,4/241,7/215,0



**Spielbett**  
mit Rutsche und  
gerader Griffleiter  
**90 x 200 cm**  
**139 657 1**  
210,4/241,7/215,0



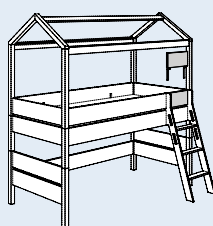
**Etagenbett**  
mit schräger Griffleiter  
**90 x 200 cm**  
**139 660 1**  
210,4/135,0/215,0



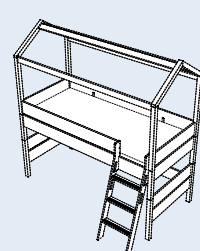
**Etagenbett**  
mit gerader Griffleiter  
**90 x 200 cm**  
**139 662 1**  
210,4/106,3/215,0



**Absturzsicherung längs**  
nicht für Kuschelbett. Bei  
Verwendung dieser Absturz-  
sicherung können keine  
Fenster- und Wandpaneele  
angebracht werden.  
**232 112 1**  
112,0/2,2/18,0

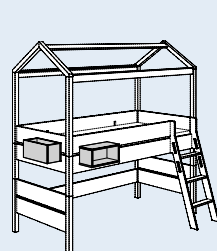


**Rausfallschutz**  
Rausfallschutz für Leiter-  
oder Rutscheinstieg,  
für Kuschelbett plus,  
Liege, Kojenbett,  
Spiel- und Etagen-  
betten  
**232 605 1**  
39,3/2,2/18,0

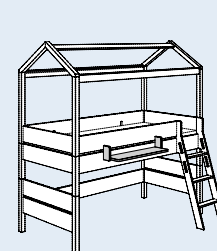


**Sicherheits-Set**  
silberfarbig nachleuchtend  
**239 619 1**

**!**  
**Achtung:** Der Rausfallschutz  
schützt Kinder nur vor dem  
Herausfallen. Er kann aber  
nicht verhindern, dass sie  
über die erhöhte Schutzvor-  
richtung steigen.

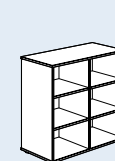


**Bettbox rechteckig**  
**1 Stück**  
mit Öffnung seitlich oder  
nach oben montierbar  
Kreideweiß **217 253 1**  
Kieselgrau **217 253 9**  
Schiefergrau **218 253 9**  
40,0/18,7/18,5



**Hängeregale 1 Boden**  
für Spiel- und Etagen-  
betten  
**232 200 1**  
84,0/15,0/20,0

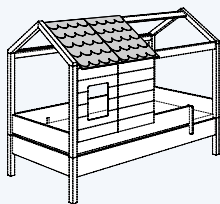
**!** Bettboxen sind nur für die  
Montage am Bett geeignet.  
Sie sind keine Kletter-/Steig-  
hilfe oder Sitzmöglichkeit!



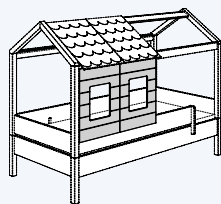
**Unterstell- bzw.**  
**Beistellregal**  
**231 230 1** Kreideweiß  
83,9/79,7/40,0



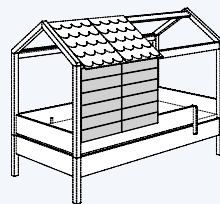
**S-Haken**  
Set bestehend  
aus 2 Stück  
**232 952 1** Weiß

**Erweiterungen für Tiny House**

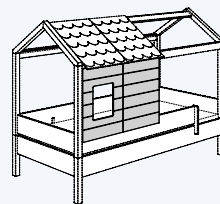
**Dachschindeln**  
2er-Set zum Anbringen auf  
dem Dachgiebel. Maximal  
4 Sets pro Tiny House  
Kreideweiß **239 710 1**  
Rosé **239 710 3**  
Hellblau **239 710 5**  
Kieselgrau **239 710 9**  
64,8/1,2/49,9



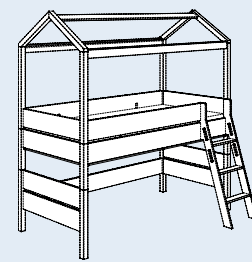
**Fensterpaneele**  
2er-Set, bestehend aus  
2 Fensterpaneelen  
Kreideweiß **239 720 1**  
64,8/1,2/49,9



**Wandpaneele**  
2er-Set, bestehend aus  
2 Wandpaneelen  
Kreideweiß **239 730 1**  
64,8/1,2/49,9



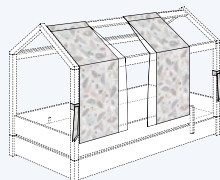
**Fenster- & Wandpaneele**  
2er-Set, bestehend aus  
1 Fensterpaneel +  
1 Wandpaneel  
Kreideweiß **239 740 1**  
64,8/1,2/49,9



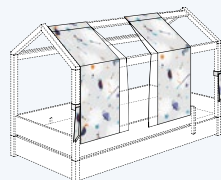
**Vorhang-Befestigungs-Set**  
für Spielbetten 90 x 200 cm  
(für 1 Längs- und 1 Querseite)  
**216 802 1**

**Ergänzungs-Set**  
für Spiel-, Hoch- und Etagenbetten  
90 x 200 (für zweite Querseite)  
**216 803 1**

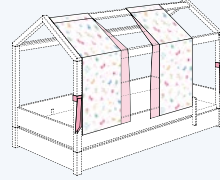
**Maximal mögliche Anzahl der Sets (Fenster- und Wandpaneele): Für Kuschelbett (plus),  
Liege, Kojenbett und Spielbetten: 3 Sets, für Etagenbetten: 3 Sets oben + 3 Sets unten**

**Textilien für Tiny House**

**Motiv „Afrika-Traum“**  
**159 404 0\***



**Motiv „Wikinger-Traum“**  
**159 504 0\***



**Motiv „Schmetterling-Traum“**  
**159 604 0\***

\* Set bestehend aus 2 Motiv-  
Vorhängen für die Längsseite  
des Tiny House Dachgiebels  
(auch passend für den  
Tiago Baldachinaufbau hoch).  
2 doppelartige Vorhänge:  
1 Lage Allover, 100 % Baumwolle;  
1 Lage Gaze, 100 % Polyester.  
Bei 30 °C waschbar

**Textilien für das Tiny House  
Spielbett und Tiny House  
Etagenbett (Anbringung unter-  
halb der oberen Liegefläche)  
auf S. 141–147 und 150+151**

# Tiago. Liege

*Hell, freundlich, einladend – das sind die Betten und Liegen von Tiago, die zu allen kreideweißen Programmen passen, besonders zu Fiona, Fionn und Oscar.*



- 1. Liege:** 90 x 200 cm mit Baldachinaufbau hoch. Kombiniert mit Programm Fiona: Nachtkommode, Schiebetürenschrunk breit mit 2 Türen und 2 Schubkästen, Regal mit 3 Fächern und Wandbox | Zubehör: Motiv-Textilien Schmetterling (Baldachin-Himmel, Vorhang-Set Motiv „Schmetterling-Traum“ und Kissenrolle), Matratze in Rosé, Partykissen in Rosé und Hellblau). **2. Studioliege:** 120 x 200 cm mit Absturzsicherung (ringsum). Kombiniert mit Programm Oscar: Nachtkommode, Kleiderschrank mit 3 Türen und 2 Schubkästen, Regal mit 2 Türen und 4 offenen Fächern, Wandboxen und Sitzgruppe Fritz | Zubehör: Matratze, Rückenissen und Comfortrolle in Hellblau, Kissenrolle in Beige und Partykissen in Dunkelblau). **3. Liege:** 90 x 200 cm mit Absturzsicherung und Schutzseite, Baldachinaufbau und Unterschiebebett. Kombiniert mit Programm Lieven: Kleiderschrank mit 2 Türen und 5 offenen Fächern und Sitzgruppe Fritz | Zubehör: Matratzen in Anthrazit und Partykissen in Beige.



Tiago Liege: Kreideweiß

ORIGINAL  
PAIDI  
SLIDE  
SYSTEM

Tiago Liege gut kombiniert  
mit Programm Fiona.





Tiago Studioliege gut kombiniert mit Programm Oscar.

2



3

Tiago Liege mit Baldachin gut kombiniert mit Kleiderschrank Lieven.

Weitere Infos zu Motiv-Textilien (Baldachin-Himmel und Vorhang-Set) ab Seite 141.

Perfekte Ergänzung: Tiago gut kombiniert mit Lieven. Weitere Informationen auf [www.paidi.de](http://www.paidi.de).



# Tiago. Spielbett

*Zum Kreideweiß von Tiago lassen sich wunderbar alle möglichen Stoffe und Accessoires kombinieren. Für die Portion Extraspaß im Kinderzimmer sorgen Rutsche und Zelte.*



- 1. Spielbett:** Höhe 120 cm, Breite 90 cm mit schräger Grifflleiter, Rutsche und Baldachinaufbau niedrig. Kombiniert mit Programm Fiona: Kleiderschrank mit 3 Türen und 2 Schubkästen und Regal mit 1 Tür und 1 offenen Fach | Zubehör: Motiv-Textilien Schmetterling (Baldachin-Himmel, Baldachin-Set, Vorhang-Set, Comfortrolle, Rückenkissen und Stechkissen) und Matratze in Rosé. **2. Spielbett:** Höhe 120 cm, Breite 90 cm mit schräger Grifflleiter. Kombiniert mit Programm Oscar: Eck-Kleiderschrank mit Eck-Regal mit 1 langen Tür, Sideboard, Wandboxen und Sitzgruppe Fritz | Zubehör: Halb-Zelt in Hellblau/Anthrazit, Vorhang-Set in Hellblau/Anthrazit, Matratze in Hellblau, Comfortrolle in Anthrazit und Partykissen in Rosé. **3. Spielbett:** Höhe 120 cm, Breite 120 cm mit Bettboxen und Unterstellregal, Unterschieberegale, Wandboxen und Sitzgruppe Fritz | Zubehör: Motiv-Textilien Afrika (Halb-Zelt, Comfortrolle, Rückenkissen und Stechkissen), Matratze in Rosé und Partykissen in Pastellgrün.



Tiago Spielbett gut kombiniert mit Programm Oscar.



Tiago Spielbett gut kombiniert mit Programm Fiona.



# Tiago. Hoch- und Etagenbett

Bei wenig Platz im Zimmer bietet sich nicht nur der flexible Eck-Kleiderschrank Oscar an, sondern auch ein Hoch- und Etagenbett. Ob zweite Schlafgelegenheit, Regale oder ein Arbeitsplatz unter dem Bett: Tiago ist sehr wandelbar.



**1. Etagenbett:** Höhe 180 cm, Breite 90 cm mit gerader Griffleiter und Unterschiebebett Floyd. Kombiniert mit Programm Oscar: Eck-Kleiderschrank, 2 Anstell-Regale mit je 2 Schubkasten-Sets 2S, Eck-Regal mit 1 langen und 1 kurzen Tür, Regal mit 2 Türen und 4 offenen Fächern und Sitzgruppe Fritzl | Zubehör: Matratzen in Beige, Comfortrolle in Hellblau, Partykissen in Beige, Dunkelblau und Hellblau. **2. Spielbett:** Höhe 160 cm, Breite 90 cm mit schräger Griffleiter und Unterstellregal. Kombiniert mit Programm Fionn: Basis-Funktionsschrank mit 1 langen Tür, Schreibplatz, Stuhl Yvo in Grau und Schiebetürenschränk schmal mit 2 Türen und 2 Schubkästen | Zubehör: Matratze in Anthrazit, Comfortrolle in Taupe und Partykissen in Beige. **3. Hochbett:** Höhe 180 cm, Breite 120 cm. Kombiniert mit Programm Fiona: Bettbox, Schreibtisch Jaro in Schiefergrau, Stuhl Yvo in Grau, Regal mit 3 Fächern, Schiebetürenschränk breit mit 2 Türen und 2 Schubkästen, Lowboard und Wandboxen | Zubehör: Matratze in Dunkelblau und Sitzkissen in Anthrazit.



Tiago Hochbett gut kombiniert mit Programm Fiona.

3



Tiago Hoch- und Etagenbett: Kreideweiß

1

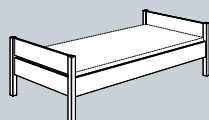
Tiago Etagenbett gut kombiniert mit Programm Oscar.

# Tiagos technische Seiten.

Außenmaße in cm | Möbel (ca. B/H/T) | Betten und Bettkästen (ca. L/B/H).

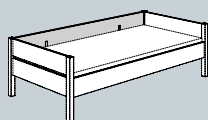
## Liege

**i** Die Liege in den Breiten 90 und 120 x 200 cm kann zum Spiel- und Etagenbett umgebaut werden.

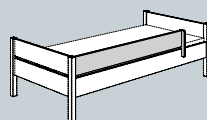


**Liege**  
**90 x 200 cm 139 810 1**  
 210,4/97,6,/60,6  
**120 x 200 cm 139 812 1**  
 210,4/127,6,/60,6  
**140 x 200 cm 139 814 1**  
 210,4/147,6/60,6

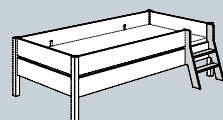
### Ergänzungen für Liegen in Kreideweiß



**Schutzseite (hinten)**  
**232 100 1**  
 200,0/2,2/18,0

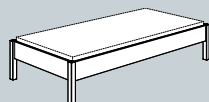


**Absturzsicherung (vorne)**  
**232 110 1**  
 156,0/2,2/18,0  
 links/rechts montierbar



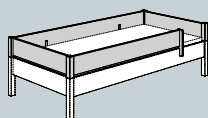
**Leiter**  
 nur in Verbindung mit der  
 Absturzsicherung 232 110 1  
**239 690 1**  
 links/rechts montierbar

## Studioliege

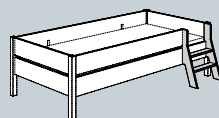


**Studioliege**  
**90 x 200 cm 139 915 1**  
 210,4/97,6,/40,6  
**120 x 200 cm 139 916 1**  
 210,4/127,6,/40,6  
**140 x 200 cm 139 917 1**  
 210,4/147,6,/40,6

### Ergänzungen für Studioliiegen in Kreideweiß



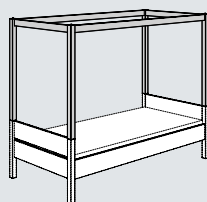
**Absturzsicherung (ringsum)**  
**90 x 200 cm 239 620 1**  
 210,4/97,6,/20,0  
**120 x 200 cm 239 622 1**  
 210,4/127,6,/20,0



**Leiter**  
 nur in Verbindung mit der  
 Absturzsicherung 239 620 1  
 bzw. 239 622 1 **239 690 1**  
 links/rechts montierbar

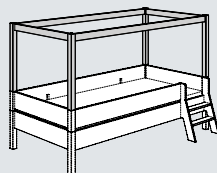


Bettkasten ist mit Rollen für Teppichböden ausgestattet.  
**Rollensatz für Bettkasten für Hartböden 210 040 0**

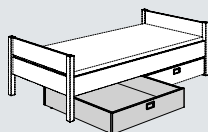


**Baldachinaufbau hoch**  
 für Liege und Studioliege  
**90 x 200 cm 239 610 1**  
 210,4/97,6/108,0

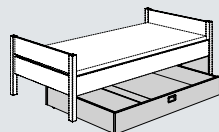
**i** Passende Textilien für Baldachinaufbauten finden Sie auf den Seiten 141–143.



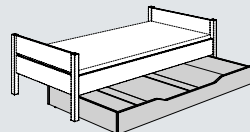
**Baldachinaufbau niedrig**  
 für Liege, Studioliege und  
 Spielbetten 120 cm  
**90 x 200 cm 239 611 1**  
 210,4/97,6/71,0



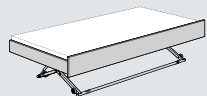
**1/2 Bettkasten**  
 für Liege, Studioliege  
 und Etagenbett  
 Griff Chrom matt  
 2 Stück passen  
 nebeneinander  
**131 880 1**  
 98,5/95,0/20,0



**3/4 Bettkasten mit Blende**  
 für Liege, Studioliege  
 und Etagenbett  
 Griff Chrom matt  
**131 885 1**  
 150,0/95,0/20,0



**Unterschiebebett**  
**90 x 190 cm**  
 für Liege, Studioliege  
 und Etagenbett  
**131 881 1**  
 198,0/95,0/20,0  
 (passend für Matratze 90 x 190 x 12 cm,  
 Standard-Federleistenrost sep.  
 erhältlich) auch als Bettkasten nutzbar



**Ausziehbett Floyd 90 x 190 cm**  
 für (Studio-)Liege und Etagenbett  
 Blende in Kreideweiß  
 Matratzenhöhe: ca. 12 cm  
 Standard **131 888 1**  
 Comfort **131 788 1**  
 198,0/92,2/42,5  
**Mehr auf den Seiten 132 + 133.**



**Wandbox rechteckig lang**  
 Kreideweiß **217 254 1**  
 Kieselgrau **217 254 9**  
 Schiefergrau **227 254 9**  
 Eiche Montana **228 254 4**  
 70,0/18,5/18,7



**Wandbox rechteckig 1 Stück**  
 Kreideweiß **217 251 1**  
 Kieselgrau **217 251 9**  
 Schiefergrau **227 251 9**  
 Eiche Montana **228 251 4**  
 40,0/18,5/18,7

**i** **Wandbox rechteckig** kann quer oder hochkant montiert werden.




**Wandbox quadratisch**  
 Kreideweiß **217 252 1**  
 Kieselgrau **217 252 9**  
 Schiefergrau **227 252 9**  
 Eiche Montana **228 252 4**  
 35,0/35,0/18,7



Alle PAIDI Federleistenroste und Matratzen finden Sie auf den Seiten 154–163.

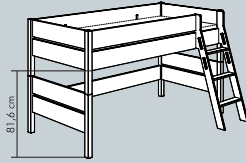
! Bei allen Betten ab einer Höhe von 180 cm ist eine Wandbefestigung unbedingt erforderlich.

Korpus, Front + Betten:  
Kreideweiß

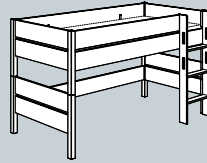


i Leiter und Rutsche sind an allen Betten rechts und links montierbar.

## Spielbett 120 cm



**Spielbett 120**  
mit schräger Griffleiter  
**90 x 200 cm**  
**139 840 1** 210,4/135,0/120,6  
**120 x 200 cm**  
**139 845 1** 210,4/165,0/120,6



**Spielbett 120**  
mit gerader Griffleiter  
**90 x 200 cm**  
**139 842 1** 210,4/106,3/120,6  
**120 x 200 cm**  
**139 847 1** 210,4/136,3/120,6

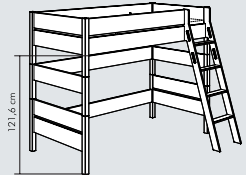


**Spielbett 120**  
mit Rutsche und  
schräger Griffleiter  
**90 x 200 cm**  
**139 850 1** 210,4/241,7/120,6  
**120 x 200 cm**  
**139 855 1** 210,4/271,7/120,6



**Spielbett 120**  
mit Rutsche und  
gerader Griffleiter  
**90 x 200 cm**  
**139 852 1** 210,4/241,7/120,6  
**120 x 200 cm**  
**139 857 1** 210,4/271,7/120,6

## Spielbett 160 cm

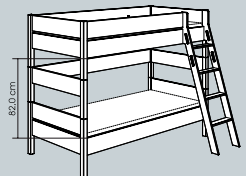


**Spielbett 160** mit schräger Griffleiter  
**90 x 200 cm** **139 830 1** 210,4/147,5/160,6  
**120 x 200 cm** **139 835 1** 210,4/177,5/160,6

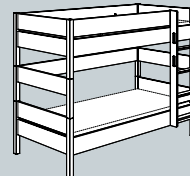


**Spielbett 160** mit gerader Griffleiter  
**90 x 200 cm** **139 832 1** 210,4/106,3/160,6  
**120 x 200 cm** **139 837 1** 210,4/136,3/160,6

## Etagenbett 160 cm

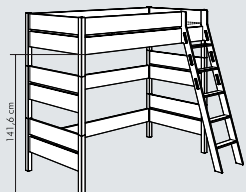


**Etagenbett 160** mit schräger Griffleiter  
**90 x 200 cm** **139 833 1** 210,4/147,5/160,6  
**120 x 200 cm** **139 838 1** 210,4/177,5/160,6

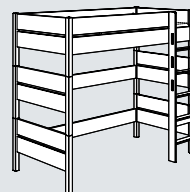


**Etagenbett 160** mit gerader Griffleiter  
**90 x 200 cm** **139 834 1** 210,4/106,3/160,6  
**120 x 200 cm** **139 839 1** 210,4/136,3/160,6

## Hochbett 180 cm




**Hochbett 180** mit schräger Griffleiter  
**90 x 200 cm** **139 820 1** 210,4/153,8/180,6  
**120 x 200 cm** **139 825 1** 210,4/183,8/180,6

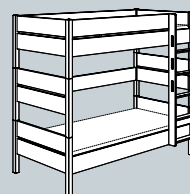


**Hochbett 180** mit gerader Griffleiter  
**90 x 200 cm** **139 822 1** 210,4/106,3/180,6  
**120 x 200 cm** **139 827 1** 210,4/136,3/180,6

## Etagenbett 180 cm



**Etagenbett 180** mit schräger Griffleiter  
**90 x 200 cm** **139 823 1** 210,4/153,8/180,6  
**120 x 200 cm** **139 828 1** 210,4/183,8/180,6

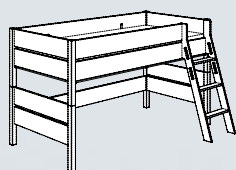


**Etagenbett 180** mit gerader Griffleiter  
**90 x 200 cm** **139 824 1** 210,4/106,3/180,6  
**120 x 200 cm** **139 829 1** 210,4/136,3/180,6

i Das Etagenbett kann zu 2 Liegen umgebaut werden.

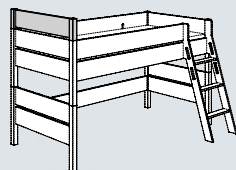
# Tiago. Zubehör

Außenmaße in cm | Möbel (ca. B/H/T) | Betten und Bettkästen (ca. L/B/H).



**Vorhang-Befestigungs-Set**  
für Spielbetten 90 x 200 cm  
(für 1 Längs- und 1 Querseite)  
**216 802 1**

**Ergänzungs-Set**  
für Spiel-, Hoch- und Etagenbetten  
90 x 200 (für zweite Querseite)  
**216 803 1**



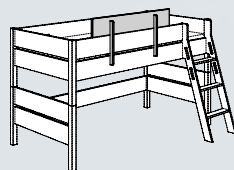
**erhöhte Absturzsicherung**  
für Querseite, für Spiel-,  
Hoch- und Etagenbetten

**90 x 200 cm 217 115 1**

97,6/5,2/20,0

**120 x 200 cm 217 116 1**

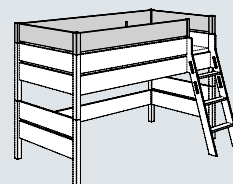
127,6/5,2/20,0



**erhöhte Absturzsicherung**  
für Längsseite, für Spiel-,  
Hoch- und Etagenbetten

**232 112 1**

112,0/2,2/18,0



**Absturzsicherung (ringsum)**  
mit einem Einstieg, für Spiel-,  
Hoch- und Etagenbetten

**90 x 200 cm 217 600 1**

210,4/97,6/20,0

**120 x 200 cm 217 602 1**

210,4/127,6/20,0



**Absturzsicherung (ringsum)**  
mit zwei Einstiegen, für Spiel-,  
Hoch- und Etagenbetten

**90 x 200 cm**

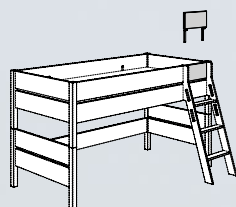
**239 601 1**

210,4/97,6/20,0

**120 x 200 cm**

**239 603 1**

210,4/127,6/20,0



**Rausfallschutz**  
für Liege, Spiel-, Hoch-  
und Etagenbetten

**232 605 1**

39,3/2,2/18,0

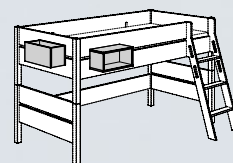


**Sicherheits-Set**  
für Spiel-, Hoch- und Etagenbetten  
silberfarbig nachleuchtend

**239 609 1**

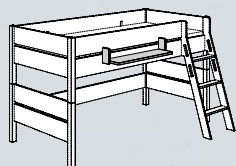
**!** **Achtung:** Der Rausfallschutz schützt Kinder nur vor dem Herausfallen. Er kann aber nicht verhindern, dass sie über die erhöhte Schutzvorrichtung steigen.

**i** Bettboxen sind nur für die Montage am Bett geeignet. Sie sind keine Kletter-/Steighilfe oder Sitzmöglichkeit!



**Bettbox rechteckig**  
**1 Stück**

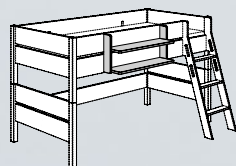
mit Öffnung seitlich oder nach oben montierbar  
Kreideweiß **217 253 1**  
Kieselgrau **217 253 9**  
Schiefergrau **218 253 9**  
40,0/18,7/18,5



**Hängeregal 1 Boden**  
für Spiel-, Hoch- und  
Etagenbetten

**232 200 1**

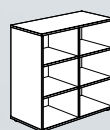
84,0/20,0/15,0



**Hängeregal 2 Böden**  
für Spiel-, Hoch- und  
Etagenbetten

**232 201 1**

84,0/20,0/36,8

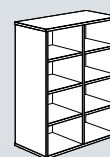


**Unterstell- bzw.  
Beistellregal**

6 Fächer

**231 230 1**

83,9/79,7/40,0

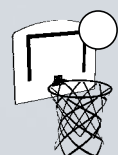


**Unterstell- bzw.  
Beistellregal**

8 Fächer

**231 239 1**

83,9/105,3/40,0



**Basketball-Set**

inkl. Softball **232 501 1**

50,0/40,0/37,0

**Softball (einzeln) 241 951 0**

Gelb, Ø 20 cm



**S-Haken**

Set bestehend  
aus 2 Stück

**232 952 1** Weiß

**i** **Sicherheit:** Die Sicherheit unserer Spiel-, Hoch- und Etagenbetten nach DIN EN 747 ist nur bei Verwendung der PAIDI Federleistenroste gewährleistet. Bei allen Spiel-, Hoch- und Etagenbetten dürfen die Matratzen nicht höher als 14 cm sein.

**Material:** Häupter und Bettseiten in Melaminharz-Dekor, Bettpfosten und Leiter Massivholz lackiert.

**Maße:** Das lichte Maß der Betten beträgt L 201,2 x B 90,5 bzw. 120,5 cm, bitte achten Sie auf die richtige Matratzengröße.




**i** **LED-Leuchte Twist**

Mit biegsamem Arm und überall leicht anzubringen, siehe Seite 48.



Korpus, Front + Betten:  
Kreideweiß





# Fritzi. Sitzgruppe

*Ganz schön vielseitig:  
Mit der Sitzgruppe  
Fritzi kommt noch  
mehr Spiel und Spaß  
ins Kinderzimmer.*





**Quer und hoch.** Die Traverse zur Stabilisierung ist verstellbar. Mittig montiert lassen sich die Sitzpolster vollständig unter den Tisch schieben, höher angebracht dient die Traverse beim hochkant gestellten Tisch als Ablagefläche.



**Markant.** Die Kanten des Tisches setzen hochwertige Akzente.



**Zwei Sitzhöhen.** Die Sitzpolster können liegend in zwei Sitzhöhen verwendet werden.

**1. Sitzgruppe Fritz** mit Sitzpolstern in Dunkelrosa und Steingrau, Unterschieberegale, Unterstellregale und Wandbox. **2. Sitzgruppe Fritz** mit Sitzpolstern in Dunkelrosa, Tiny House Kuschelbett plus mit Motiv-Textilien Schmetterling und Bettbox. Kombiniert mit Programm Oscar: Kleiderschrank mit 4 Türen und Regal mit 2 Türen und 4 Fächern.



### Sitzgruppe Fritz

#### Kindertisch

Maße: ca. B 63,0/H 44,0/T 63,0 cm

Artikel-Nr. 182 280 8

#### Sitzpolster (1 Stück)

Maße: ca. B 58,0/H 26,0/T 31,0 cm

Artikel-Nr. 182 285 0\*

\* Bitte zu der Artikelnummer des Sitzpolsters entsprechende Stoffnummer angeben:



Dunkelrosa  
102

Aschblau  
103

Steingrau  
104

#### Material:

Polsterkern aus Polyurethan-Hartschaum,  
Bezug aus Mikrofaser 100 % Polyester.  
Bei 30 °C waschbar

# Fiona. Liege und Jugendliege

*Eine Liege mit vielen Möglichkeiten, je nach Geschmack und Bedarf: Fiona macht mehr aus dem Kinderzimmer. Die passenden Möbel dazu sind nützliche Helfer für alle Gelegenheiten.*





**1. Jugendliege:** 140 x 200 cm, Schiebetürenschränk breit mit 2 Türen und 2 Schubkästen, Lowboard und Regal mit 3 Fächern | Zubehör: Matratze in Anthrazit, Rückenkissen in Anthrazit und Partykissen in Hellblau.

**2. Liege:** 90 x 200 cm mit Schutzseite und Ausziehbett Floyd | Zubehör: Matratzen und Comfortrollen in Dunkelblau und Taupe und Partykissen in Dunkelblau und Hellblau. **3. Liege:** 120 x 200 cm mit 3/4 Bettkasten, inkl. Blende, Nachtkommode, Highboard, Wandregale, Schreibtisch und Stuhl Tio in Grau | Zubehör: Matratze in Taupe, Partykissen in Rosé.



**Passend zu Fiona die Universalliege Flynn** – das ausziehbare und vollwertige Doppelbett mit integriertem, härtegradverstellbarem Federleistenrost. Weitere Informationen zu Flynn finden Sie auf den Seiten 132 – 135.



**Erstes Eigenheim.** Das Tiny House passt auch toll zu Fiona. Mit Dachschindeln, Wand- und Fensterpaneelen oder den passenden Motiv-Textilien lässt es sich ganz nach Wunsch zum Traumhaus gestalten. Mehr Infos auf den Seiten 14–23.

**Korpus + Front:** Kreideweiß  
**Spielbett:** Kreideweiß



**1. Tiago Spielbett:** Höhe 120 cm, Breite 90 cm mit schräger Griffleiter. Kombiniert mit Programm Fiona: Kommode breit mit 3 Schubkästen, Regal mit 5 Fächern und Wandregale | Zubehör: Motiv-Textilien Afrika (Halb-Zelt, Vorhang-Set, Rückenkissen und Steckkissen), Matratze in Taupe und Partykissen in Rosé. **2. Spielbett:** Höhe 120 cm, Breite 90 cm mit schräger Griffleiter und Rutsche und Regal mit 3 Fächern | Zubehör: Motiv-Textilien Flowers (Loft-Zelt, Einzelvorhang und Kissenrolle), Einzelvorhang in Rosé/Weiß und Matratze in Rosé. **3. Spielbett:** Höhe 120 cm, Breite 90 cm mit schräger Griffleiter, Halb-Zelt in Pastellgrün/Anthrazit und Kletterwand, Schiebetürenschränk breit mit 2 Türen und 2 Schubkästen, Regal mit 5 Fächern und Sitzgruppe Fritzi | Zubehör: Matratze, Comfortrolle und Kissenrolle in Pastellgrün, Rückenkissen in Anthrazit und Spielmatte in Pastellgrün/Anthrazit.

# Fiona. Spielbetten



*Ob mit Rutsche oder Kletterwand: Spiel und Spaß mit allen Sicherheits-Features.*



# Fiona. Etagenbett

*Zu zweit ist's doch immer noch am schönsten: Im Fiona Etagenbett schläft es sich doppelt so gut. Und Spielen macht so auch mehr Spaß.*

**1. Etagenbett:** Höhe 140 cm, Breite 90 cm mit gerader Griffleiter, 2 x 1/2 Bettkästen und Bettboxen, Kleiderschrank mit 3 Türen und 2 Schubkästen, Highboard, Wandboxen und Sitzgruppe Fritzi | Zubehör: Motiv-Textilien Wikinger (Halb-Zelt, Vorhang-Set, Comfortrolle, Rückenkissen und Stechkissen), Matratzen in Hellblau und Dunkelblau und Partykissen in Hellblau. **2. Etagenbett:** Höhe 160 cm, Breite 90 cm mit gerader Griffleiter und Unterschiebebett, Kleiderschrank mit 4 Türen und Rollregal | Zubehör: Matratzen in Anthrazit und Türkis, Comfortrolle, Kissenpaar MP und Partykissen in Türkis und Partykissen in Anthrazit und Pastellgrün. **3. Etagenbett:** Höhe 120 cm, Breite 90 cm mit schräger Griffleiter, Kommode schmal mit 3 Schubkästen und Regal mit 9 Fächern | Zubehör: Motiv-Textilien Flowers (Einzelvorhang, Kissenrolle und Rückenkissen), Einzelvorhang in Rosé/Weiß und Matratzen in Türkis und Rosé.







# Fiona. Kojenbett



**Dekorative Aufteilung.** Das Unterschieberegale mit jeweils vier Fächern kann von beiden Seiten unters Kojenbett geschoben werden.



**Mobiler Stauraum.** Ob vorne offen oder geschlossen: Die Rollboxen sind überall flexibel einsetzbar und passen auch unters Kojenbett.

**Korpus + Front:** Kreideweiß  
**Kojenbett:** Kreideweiß



**1. Kojenbett:** 120 x 200 cm mit Unterschiebebett, Schiebetürenschränk breit mit 2 Türen und 2 Schubkästen, Lowboard, Vitrine, Wandboxen, Schreibtisch Jaro in Schiefergrau und Stuhl Tio in Azurblau | Zubehör: Matratzen in Anthrazit, Comfortrolle in Hellblau, Kissenrollen in Beige und Hellblau und Partykissen in Beige, Hellblau und Anthrazit.

#### Praktisch: zwei Rollen feststellbar



Überall einsetzbar: Das Rollregal mit offenen Fronten ermöglicht schnellen Zugriff.



Bequem und praktisch: Die Rollbox mit Sitzkissen bietet einen mobilen Platz an.



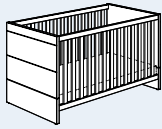
Der Deckel dient als Ablage – darunter lassen sich schnell viele Sachen verstauen.

# Fiona technische Seiten.

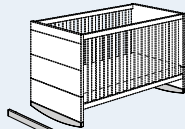
Außenmaße in cm | Möbel (ca. B/H/T) | Babybett und optionale Ergänzungen, Liege (ca. L/B/H).

## Babybett:

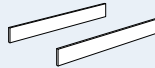
- Serienmäßig mit Federleistenrost AIRWELL® Comfort
- Federleistenrost 4-fach höhenverstellbar
- Mit 2 Schlupfsprossen



**131 904 1**  
145,0/75,8/79,9  
(Matratze 70 x 140 cm)



**Set für Wiegefunktion  
inklusive Wiegestopp  
231 001 1**  
75,8/3,0/8,0

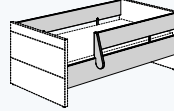


**Umbauseiten**  
Kreideweiß  
**231 101 1**  
139,0/18,4/1,8

## Ergänzungen für Babybett

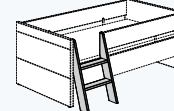
### Sicherheits-Set in Kreideweiß

2 Umbauseiten, 1 Schutzseite  
und 1 Absturzsicherung  
links/rechts montierbar

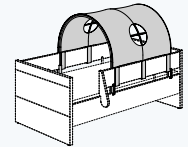


**Sicherheits-Set**  
70 x 140 cm  
**219 970 1**  
Außenmaße: L 139,0

### Ergänzungen zum Sicherheits-Set

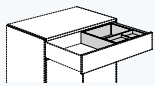


**Leiter in Kreideweiß**  
**219 971 1**  
steht 18,6 cm von der  
Bettseite ab,  
links/rechts montierbar



**Spiegelzelt**  
**119 440 1\***  
100 % Baumwolle  
77,0/75,0/37,0

\* Farben und weitere Informationen finden Sie im **Babyworld-Katalog** und auf [www.paidi.de](http://www.paidi.de).



**! Schubkasteneinsatz  
mit Utensilienschale  
möglich. 261 990 0**

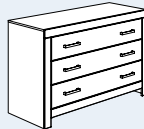
**! Kommoden:** Oberer Schubkasten mit Vollauszug.



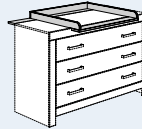
**131 550 1**  
110,0/91,9/55,3



**131 711 1**  
110,0/2,2 (12,4)/78,1  
hinten geschlossen



**131 510 1**  
147,2/91,9/55,3  
mit Facheinteilung



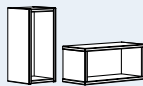
**131 721 1**  
147,2/2,2 (12,4)/78,1  
hinten geschlossen



Bei allen Kommoden  
und Regalen ab einer  
Höhe von 90 cm ist  
eine Wandbefestigung  
erforderlich.



**Wandbox  
rechteckig lang**  
Kreideweiß **217 254 1**  
Kieselgrau **217 254 9**  
Schiefergrau **227 254 9**  
70,0/18,5/18,7



**Wandbox rechteckig  
1 Stück**  
Kreideweiß **217 251 1**  
Kieselgrau **217 251 9**  
Schiefergrau **227 251 9**  
40,0/18,5/18,7



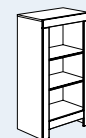
**Wandbox quadratisch**  
Kreideweiß **217 252 1**  
Kieselgrau **217 252 9**  
Schiefergrau **227 252 9**  
35,0/35,0/18,7



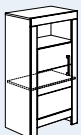
**Wandregal**  
**131 701 1**  
70,0/11,5/19,8



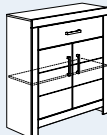
**Wandregal**  
**131 702 1**  
110,0/11,5/19,8



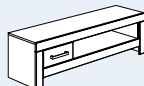
**131 620 1**  
63,1/114,7/39,3



**Türanschlag links**  
**131 505 1**  
**Türanschlag rechts**  
**131 507 1**  
63,1/114,7/39,3



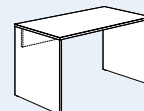
**Highboard**  
**131 501 1**  
110,0/114,7/39,3



**Lowboard**  
**131 170 1**  
147,2/40,7/39,3  
Schubkasten kann  
auch rechts  
eingebaut werden.  
Mit 3 Kabeldurch-  
lässen.  
**Passende Sitzkissen  
für das Lowboard  
siehe Seite 153.**



**Nachtkommode**  
**131 581 1**  
53,1/40,7/39,3



**Schreibtisch**  
**131 750 1**  
130,0/72,7/70,0

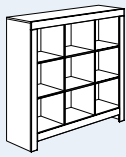


**Rollcontainer 3S**  
**140 863 1**  
44,3/53,7/57,3

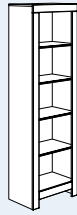
**! Weitere Schreibtische, Container und Stühle  
finden Sie in unserem **Schoolworld-Katalog**  
oder unter [www.paidi.de](http://www.paidi.de)**

**Korpus + Front:**  
Kreideweiß

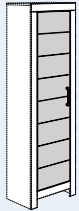
**Betten:**  
Kreideweiß, Häupter aus stabilen  
Verbundplatten in Kreideweiß



**131 600 1**  
141,2/128,1/39,3



**131 610 1**  
63,1/205,3/39,3



**Tür für Regal**  
kann rechts oder links  
angeschlagen werden.  
**231 605 1**  
46,5/180,3/1,6

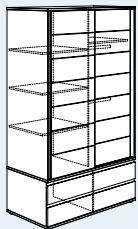


Dieses Produkt  
enthält eine  
Lichtquelle der  
Energieeffizienz-  
klasse E.

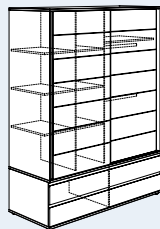
**Vitrine**  
**Türanschlag links**  
**131 650 1**  
**Türanschlag rechts**  
**131 652 1**  
63,1/205,3/39,3  
Glastür und -böden  
aus Sicherheitsglas,  
2 Glasböden mit  
Beleuchtung



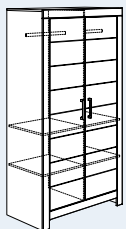
Bei allen Regalen und  
Kleiderschränken ab  
einer Höhe von 90 cm ist  
eine Wandbefestigung  
erforderlich.



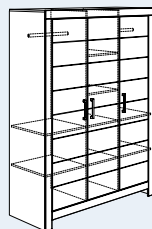
**131 102 1** ① ②  
123,5/206,8/62,6  
mit 2 Schiebetüren



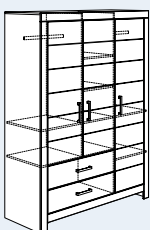
**131 032 1** ① ②  
164,0/206,8/62,6  
mit 2 Schiebetüren



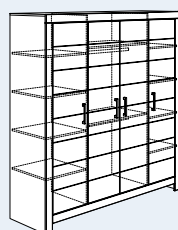
**131 111 1** ②  
110,0/205,3/55,3



**131 011 1** ②  
156,8/205,3/55,3



**131 041 1** ① ②  
156,8/205,3/55,3



**131 021 1** ②  
203,6/205,3/55,3



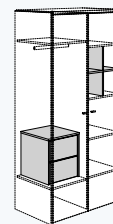
## ② Schrankzubehör in Kreideweiß



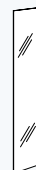
**Schubkasten-Set 2S**  
**Kreideweiß**  
für linke, rechte Seite und Mitte  
von Kleiderschrank 131 111 1,  
131 011 1, 131 041 1 und  
131 021 1  
**261 880 2**  
für linkes und rechtes Innenfach  
von Kleiderschrank 131 102 1  
für rechtes Innenfach von  
Kleiderschrank 131 032 1  
**261 880 3**  
für linkes und mittleres  
Innenfach von Kleiderschrank  
131 032 1  
**261 880 1**



**Wäschefach-Unterteilung**  
**Kreideweiß**  
für linke und rechte Seite  
**261 885 7**  
für Mitte, außer bei Kleider-  
schrank 131 021 1  
**261 885 5**  
für linkes und mittleres  
Innenfach von Kleiderschrank  
131 032 1  
**261 876 5**  
für linkes und rechtes  
Innenfach von  
Kleiderschrank 131 102 1  
**261 876 9**



**Beispiel**



**Spiegel**  
für Türinnenseiten außer  
für die Kleiderschränke  
131 102 1 + 131 032 1.  
Bei Kleiderschrank  
131 041 1 nur für lange  
Tür. Befestigung mit  
Spiegelklebeband,  
Spiegelkanten geschliffen.  
30,0/140,0/0,5 cm  
**131 999 9**

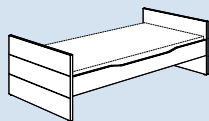
Weitere Informationen sowie noch mehr Zubehör finden Sie auf der Seite 139.

# Fiona. Betten + Zubehör

Außenmaße in cm (ca. L/B/H). **i** Leiter und Rutsche sind an allen Betten rechts und links montierbar.

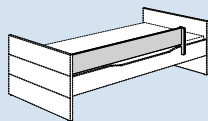
## Liege

**i** Die Liege in den Breiten 90 und 120 x 200 cm kann zum Spiel- und Etagenbett umgebaut werden.

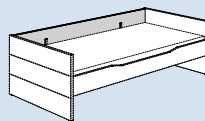


**Liege**  
**90 x 200 cm**  
**131 810 1** 206,0/95,7/60,8  
**120 x 200 cm**  
**131 812 1** 206,0/125,7/60,8  
**140 x 200 cm**  
**131 814 1** 206,0/145,7/60,8

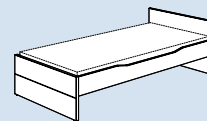
### Ergänzungen für Liege 131 810 1 + 131 812 1 + 131 814 1



**Absturzsicherung (vorne)**  
**232 110 1** 156,0/2,2/18,0  
 links/rechts montierbar



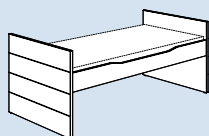
**Schutzseite (hinten)**  
**232 100 1** 200,0/2,2/18,0



**Jugendliege** mit unterschiedlich hohen Betthäuptern  
**90 x 200 cm**  
**131 815 1** 206,0/95,7/60,8  
**120 x 200 cm**  
**131 816 1** 206,0/125,7/60,8  
**140 x 200 cm**  
**131 817 1** 206,0/145,7/60,8

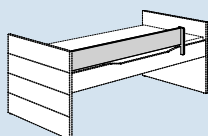
## Kojenbett

**i** Kann zum Spiel- und Etagenbett umgebaut werden.

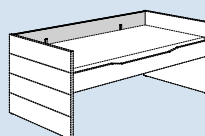


**Kojenbett**  
**90 x 200 cm**  
**131 890 1** 206,0/95,7/80,8  
**120 x 200 cm**  
**131 892 1** 206,0/125,7/80,8

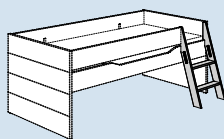
### Ergänzungen Kojenbett 90 x 200 cm (131 890 1) + 120 x 200 cm (131 892 1)



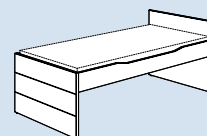
**Absturzsicherung (vorne)**  
**232 110 1** 156,0/2,2/18,0  
 links/rechts montierbar



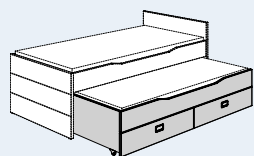
**Schutzseite (hinten)**  
**232 100 1** 200,0/2,2/18,0



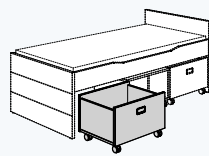
**Leiter**  
 nur in Verbindung mit der Absturzsicherung 232 110 1  
**232 095 1**



**Kojenbett** mit unterschiedlich hohen Betthäuptern  
**90 x 200 cm**  
**131 895 1** 206,0/95,7/80,8  
**120 x 200 cm**  
**131 896 1** 206,0/125,7/80,8



**Unterschiebett** für Kojenbetten  
**90 x 190 cm**  
 mit zwei großen Schubkästen (Matratzengröße: 90 x 190 x 12 cm)  
**131 889 1** 198,0/94,9/40,4  
 Federleistenrost 90 x 190 cm notwendig



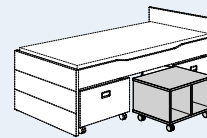
**Rollbox** für Kojenbetten, max. 3 nebeneinander, mit 4 Universalrollen (2 feststellbar)  
**232 800 1** 65,0/47,0/40,4



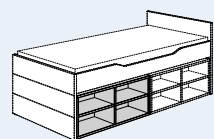
**Abdeckung** für Rollbox  
**232 801 1**  
 59,1/42,3/1,8



**Sitzpolster** für Rollbox  
**131 991 1\*** Bezug Mikrofaser  
**131 993 1\*** Bezug Baumwolle  
 59,0/42,0/5,0  
 nur in Verbindung mit Abdeckung verwendbar.  
 \* Farben auf Seite 153.

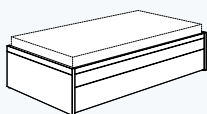


**Rollregal** 2 Fächer für Kojenbetten, max. 3 nebeneinander oder freistehend im Raum, 4 Universalrollen, 2 feststellbar  
**232 805 1** 65,0/47,0/40,4

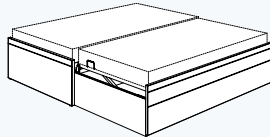


**Unterschieberegale** 4 Fächer für Kojenbetten, 2 Stück passen auf jeder Seite unter das Kojenbett  
**232 806 1** 99,0/30,0/40,4

## Flynn



**Universalliege** mit Ausziehfunktion  
**161 800 1**  
 geschlossen  
 206,4/105,2/44,4  
**Mehr auf den Seiten 134–137.**



Ausziehfunktion verdoppelt Liegefläche nahezu auf einer Ebene.  
 Gesamtfläche ca. 200 x 198,5 cm  
 Beide Liegen inkl. Federleistenrost mit mittiger Härtegradverstellung.

## Federleistenrost

Federleistenrahmen aus massivem Holz für alle (Jugend-)Liegen, Kojen-, Spiel- und Etagenbetten:

**Comfort (28 Federleisten) 183 050 0**

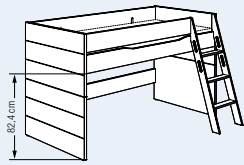
**i** Alle PAIDI Federleistenroste und Matratzen finden Sie auf den Seiten 154–163.

**Korpus + Front:**  
Kreideweiß

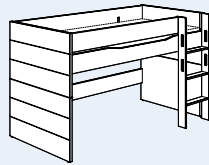
**Betten:**  
Kreideweiß, Häupter aus stabilen  
Verbundplatten in Kreideweiß

! Bei allen Betten ab einer Höhe von 180 cm ist eine Wandbefestigung unbedingt erforderlich.

## Spielbett 120 cm



**Spielbett 120**  
mit schräger Griffleiter  
**90 x 200 cm**  
**131 840 1** 206,1/134,4/120,8  
**120 x 200 cm**  
**131 845 1** 206,1/164,9/120,8



**Spielbett 120**  
mit gerader Griffleiter  
**90 x 200 cm**  
**131 842 1** 206,1/105,3/120,8  
**120 x 200 cm**  
**131 847 1** 206,1/135,3/120,8

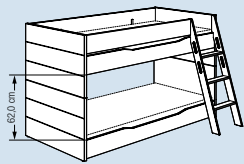


**Spielbett 120**  
mit Rutsche und  
schräger Griffleiter  
**90 x 200 cm**  
**131 850 1** 206,1/236,2/150,4  
**120 x 200 cm**  
**131 855 1** 206,1/266,2/150,4

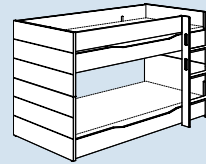


**Spielbett 120**  
mit Rutsche und  
gerader Griffleiter  
**90 x 200 cm**  
**131 852 1** 206,1/236,2/150,4  
**120 x 200 cm**  
**131 857 1** 206,1/266,2/150,4

## Etagenbett 120 cm

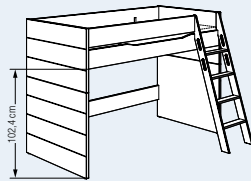


**Etagenbett 120** mit schräger Griffleiter  
**90 x 200 cm** **131 843 1** 206,1/134,9/120,8  
**120 x 200 cm** **131 848 1** 206,1/164,9/120,8

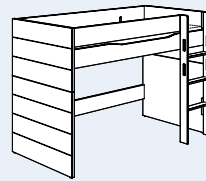


**Etagenbett 120** mit gerader Griffleiter  
**90 x 200 cm** **131 844 1** 206,1/105,3/120,8  
**120 x 200 cm** **131 849 1** 206,1/135,3/120,8

## Spielbett 140 cm

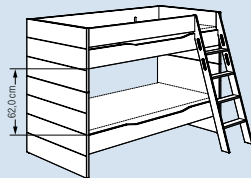


**Spielbett 140** mit schräger Griffleiter  
**90 x 200 cm** **131 860 1** 206,1/140,7/140,8  
**120 x 200 cm** **131 865 1** 206,1/170,7/140,8

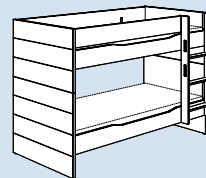


**Spielbett 140** mit gerader Griffleiter  
**90 x 200 cm** **131 862 1** 206,1/105,3/140,8  
**120 x 200 cm** **131 867 1** 206,1/135,3/140,8

## Etagenbett 140 cm

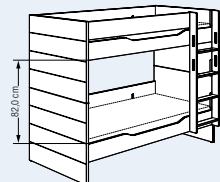


**Etagenbett 140** mit schräger Griffleiter  
**90 x 200 cm** **131 863 1** 206,1/140,7/140,8  
**120 x 200 cm** **131 868 1** 206,1/170,7/140,8



**Etagenbett 140** mit gerader Griffleiter  
**90 x 200 cm** **131 864 1** 206,1/105,3/140,8  
**120 x 200 cm** **131 869 1** 206,1/135,3/140,8

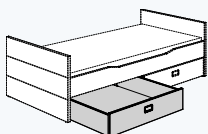
## Etagenbett 160 cm



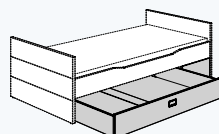
**Etagenbett 160** mit gerader Griffleiter  
**90 x 200 cm** **131 834 1** 206,1/105,3/160,8



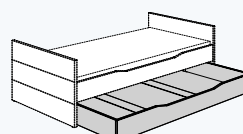
Alle Bettkästen sind mit Rollen für Teppichböden ausgestattet.  
**Rollensatz für Bettkästen für Hartböden 210 040 0**



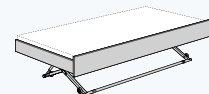
**1/2 Bettkasten**  
für (Jugend-)Liege und Etagenbett  
**131 880 1** 98,5/95,0/20,0  
2 Stück passen nebeneinander



**3/4 Bettkasten mit Blende**  
für (Jugend-)Liege und Etagenbett  
**131 885 1** 150,0/95,0/20,0



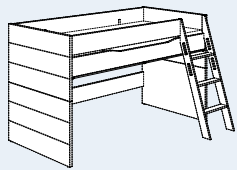
**Unterschiebebett 90 x 190 cm**  
für (Jugend-)Liege und Etagenbett  
**131 881 1** 198,0/95,0/20,0  
(passend für Matratze 90 x 190 x 12 cm,  
Standard-Federleistenrost sep.  
erhältlich) auch als Bettkasten nutzbar



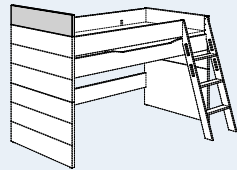
**Ausziehbett Floyd 90 x 190 cm**  
für (Jugend-)Liege und Etagenbett  
Blende in Kreideweiß  
Matratzenhöhe: ca. 12 cm  
Standard **131 888 1**  
Comfort **131 788 1**  
198,0/92,2/42,5  
**Mehr auf den Seiten 132 + 133.**

# Fiona. Zubehör

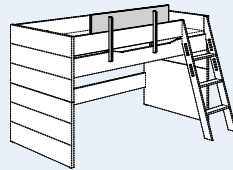
Außenmaße in cm (ca. L/B/H).



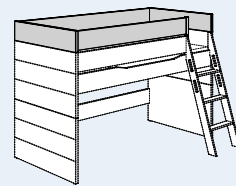
**Vorhang-Befestigungs-Set**  
für Spielbetten 90 x 200 cm  
und 120 x 200 cm  
nur für die Längsseite  
**232 802 1**



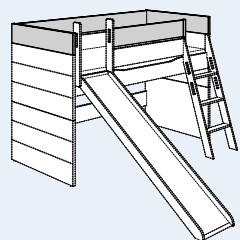
**erhöhte Absturzsicherung**  
für Querseite, für Spiel- und  
Etagenbetten  
**90 x 200 cm**  
**232 115 1** 95,7/3,1/20,0  
**120 x 200 cm**  
**232 116 1** 125,7/3,1/20,0



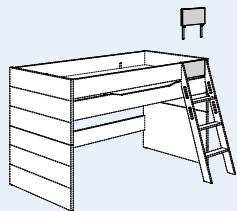
**erhöhte Absturzsicherung**  
für Längsseite, für Spiel- und  
Etagenbetten  
**232 112 1**  
112,0/2,2/18,0



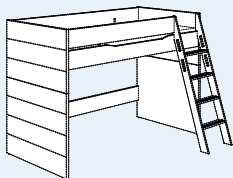
**Absturzsicherung (ringsum)**  
mit einem Einstieg, für Spiel-  
und Etagenbetten  
**90 x 200 cm**  
**232 600 1** 206,0/95,7/20,0  
**120 x 200 cm**  
**232 602 1** 206,0/125,7/20,0



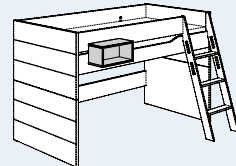
**Absturzsicherung (ringsum)**  
mit zwei Einstiegen, für Spiel-  
und Etagenbetten  
**90 x 200 cm**  
**232 601 1** 206,0/95,7/20,0  
**120 x 200 cm**  
**232 603 1** 206,0/125,7/20,0



**Rausfallschutz**  
für Liege, Spiel- und Etagenbetten  
**232 605 1**  
39,3/2,2/18,0



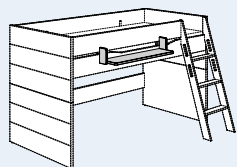
**Sicherheits-Set**  
für Spiel- und Etagenbetten  
silberfarbig nachleuchtend  
**232 609 1**



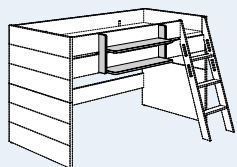
**Bettbox rechteckig**  
**1 Stück**  
mit Öffnung seitlich oder  
nach oben montierbar  
Kreideweiß **217 253 1**  
Kieselgrau **217 253 9**  
Schiefergrau **218 253 9**  
40,0/18,7/18,5

**i** Bettboxen sind nur für die Montage an der Längsseite des Bettes geeignet. Sie sind keine Kletter-/Steighilfe oder Sitzmöglichkeit!

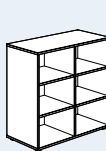
**!** **Achtung:** Der Rausfallschutz schützt Kinder nur vor dem Herausfallen. Er kann aber nicht verhindern, dass sie über die erhöhte Schutzvorrichtung steigen.



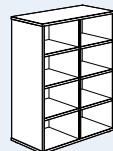
**Hängeregal**  
1 Boden  
für Spiel- und Etagenbetten  
**232 200 1**  
88,5/20,0/15,0



**Hängeregal**  
2 Böden  
für Spiel- und Etagenbetten  
**232 201 1**  
88,5/20,0/36,8



**Unterstell- bzw. Beistellregal**  
6 Fächer  
**231 230 1**  
83,9/40,0/79,7



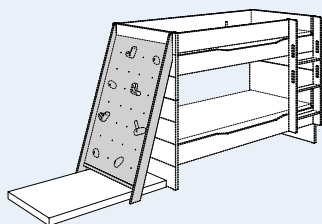
**Unterstell- bzw. Beistellregal**  
8 Fächer  
**231 239 1**  
83,9/105,3/40,0



**Basketball-Set**  
inkl. Softball  
**232 501 1**  
50,0/40,0/37,0  
**Softball (einzeln)**  
**241 951 0**  
Gelb, Ø 20 cm



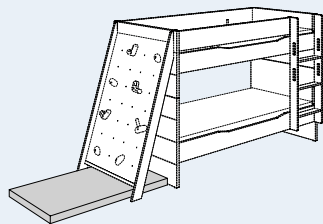
**S-Haken**  
Set bestehend  
aus 2 Stück  
**232 952 1** Weiß



**Kletterwand**  
Ergänzung für

**Höhe 120:** **232 700 1**  
121,2/88,3/9,0 (40,6)  
**Höhe 140:** **232 701 1**  
146,6/88,3/9,0 (46,9)

**Set mit 5 zusätzlichen Griffen**  
**241 790 0**



**Spielmatte**  
**158 740 0\***

120,0/70,0/6,0  
\* **Farben auf Seite 140.**

**Mehr Licht.** Lesen im Halbdunkel ist schädlich für die Augen. Für klare Lichtverhältnisse steht unsere LED-Leuchte Twist. Sie ist überall leicht anzubringen und einzusetzen: Dank eines biegsamen Lampenarms bringt sie mehr Licht ins Dunkel. **Artikel-Nr. 210 099 9**  
**Dieses Produkt enthält eine Lichtquelle der Energieeffizienzklasse G.**



**i** **Sicherheit:** Die Sicherheit unserer Spiel-, Hoch- und Etagenbetten nach DIN EN 747 ist nur bei Verwendung der PAIDI Federleistenroste gewährleistet. Bei allen Spiel-, Hoch- und Etagenbetten dürfen die Matratzen nicht höher als 14 cm sein.


**Material:** Häupter aus stabiler Verbundplatte, Bettseiten in Melaminharz-Dekor Kreideweiß, Leiter Buche massiv lackiert.

**Maße:** Das lichte Maß der Betten beträgt L 200,0 x B 90,5 bzw. B 120,5 cm, bitte achten Sie auf die richtige Matratzengröße.



**Korpus + Front:**  
Kreideweiß

**Betten:**  
Kreideweiß, Häupter aus stabilen  
Verbundplatten in Kreideweiß



# Fionn. Spielbett



Die Spiellandschaften in Jeans- und Canvasoptik laden ein zum Spielen und Verstecken. Im praktischen Schiebetürenschränk findet sich genügend Stauraum für die nötigen Abenteuer-Utensilien. Und Fionn lässt sich auch hervorragend mit den kreideweißen Tiago-Betten kombinieren.



**Optional erhältlich.** Das Sicherheits-Set – bestehend aus Leuchtstreifen für Leiter – ist für alle Fionn Spiel- und Etagenbetten erhältlich und weist nachts den sicheren Weg (Abb. beispielhaft).

1

**Korpus:** Eiche-Bordeaux-Nachbildung  
**Fronten:** Kreideweiß/Eiche-Bordeaux-Nachbildung  
**Spielbett:** Kreideweiß/Eiche-Bordeaux-Nachbildung



Mehr Details zu den Schiebetürenschränken finden Sie auf der Seite 138.

Die Schubkästen der Schiebetürenschränke können individuell in Eiche-Bordeaux-Nachbildung oder Kreideweiß gewählt werden (s. Seite 50).



2

Tiago Spielbett gut kombiniert mit Programm Fionn.



3

Tiago Spielbett gut kombiniert mit Programm Fionn.

**1. Spielbett:** Höhe 120 cm, Breite 90 cm mit schräger Grifflleiter und Unterstellregal, Schiebetürenschränk schmal mit 2 Türen und 2 Schubkästen, Lowboard und Wandregale mit 1 Schiebetür | Zubehör: Motiv-Textilien Canvas Style (Spitz-Zelt, Einzelvorhänge, Kissenrolle und Rückenkissen), Matratze in Beige und Sitzkissen in Taupe. **2. Spielbett Tiago:** Höhe 160 cm, Breite 90 cm mit schräger Grifflleiter und Unterstellregal. Kombiniert mit Programm Fionn: Basis-Funktionsschränk mit 1 langen Tür, Schreibplatz und Stuhl Yvo in Grau, Schiebetürenschränk schmal mit 2 Türen und 2 Schubkästen | Zubehör: Matratze, Comfortrolle und Rückenkissen in Anthrazit und Partykissen in Beige. **3. Spielbett Tiago:** Höhe 120 cm, Breite 90 cm mit schräger Grifflleiter und Rutsche. Kombiniert mit Programm Fionn: Lowboard, Regal mit 9 Fächern und 3 Schiebetüren und Wandboxen | Zubehör: Motiv-Textilien Afrika (Halb-Zelt, Vorhang-Set, Kissenrolle, Rückenkissen und Steckkissen), Matratze in Beige, Partykissen in Rosé und Hellblau und Sitzpolster Fritzi in Dunkelrosa.

# Fionn. Etagenbett

*Damit es keinen Streit gibt:  
Im Geschwisterzimmer sorgt  
der Basis-Funktionsschrank  
mit Schreibplätzen dafür,  
dass jeder seinen eigenen  
Arbeitsplatz und genügend  
Stauraum hat.*

**Praktisch:** Der Schreibtisch ist in vier Höhen montierbar und wächst so mit den Kids mit. Darüber hinaus kann man an beiden Seiten des Schreibtisches arbeiten. Wer noch mehr Platz braucht, für den gibt es optional eine Verlängerung für die Schreibplatte.



Der Basis-Funktionsschrank ist individuell wählbar: Als Regal mit Schreibplätzen, als Schrank mit Türen oder einfach als offenes Regal.



**1. Etagenbett:** Höhe 160 cm, Breite 90 cm mit gerader Griffler, Unterschiebebett, Basis-Funktionsschrank mit 2 Schreibplätzen, Stuhl Yvo in Grau und Stuhl Tio in Azurblau und Container Jaro in Kreideweiß mit Sitzkissen in Anthrazit, Schiebetürenschrack breit mit 2 Türen und 2 Schubkästen, Rollbox mit Abdeckung und Regal mit 10 Fächern und 5 Schiebetüren | Zubehör: Motiv-Textilien Jeans Style (Spitz-Zelt, Comfortrolle, Kissenrolle und Rückenkissen), Matratzen in Beige, Hellblau und Beige, Partykissen in Hellblau und Pastellgrün.



**Korpus:** Eiche-Bordeaux-Nachbildung  
**Fronten:** Kreideweiß/Eiche-Bordeaux-Nachbildung  
**Etagenbett:** Kreideweiß/Eiche-Bordeaux-Nachbildung



Das praktische PAIDI Prinzip der mitwachsenden Möbel greift auch beim höhenverstellbaren Schreibtisch. Je nach Bedarf lässt er sich in vier verschiedenen Höheneinstellungen im Abstand von 6,4 cm montieren, von ca. 55 bis auf 74 cm.



**Korpus:** Eiche-Bordeaux-Nachbildung  
**Fronten:** Kreideweiß/Eiche-Bordeaux-Nachbildung  
**Kojenbett:** Kreideweiß/Eiche-Bordeaux-Nachbildung


1

**1. Kojenbett:** 120 x 200 cm mit Unterschiebebett, Basis-Funktionsschrank mit 1 Tür, Schreibplatz und Stuhl Yvo in Brombeere/Weiß, Schiebetürenschränk schmal mit 2 Türen und 2 Schubkästen, Rollbox mit Abdeckung, Regal mit 9 Fächern und 3 Schiebetüren und Wandregale mit 1 Schiebetür | Zubehör: Motiv-Textilien Jeans-Style (Comfortrolle, Kissenrollen und Rückenkissen) und Matratzen in Hellblau.

**2. Kojenbett:** 120 x 200 cm mit Rollboxen und Rollregal, Basis-Funktionsschrank, Lowboard und Wandregale mit 1 Schiebetür | Zubehör: Motiv-Textilien Canvas Style (Comfortrollen, Kissenrollen und Rückenkissen), Matratzen in Beige und Sitzkissen in Taupe.



**Passt perfekt unters Bett.** Die Rollbox ist vielfältig und praktisch einsetzbar. Hervorgezogen mit Abdeckung entsteht eine Ablage, mit Sitzkissen ein mobiler Platz. Viel Stauraum gibt es obendrein.



Durch Schiebetüren wird das Regal zum Designelement, das jeder nach seinem Geschmack gestalten kann.

# Fionn. Kojenbett

*Mit der Jugend beginnt die Zeit des Chillens und Rumlümmelns, wozu das Kojenbett geradezu einlädt. Auch für einen Übernachtungsgast findet sich da noch ein Plätzchen.*



Passend zu Fionn die **Universalliege Flynn** – das ausziehbare und vollwertige Doppelbett mit integriertem, härtegradverstellbarem Federleistenrost. Weitere Informationen zu Flynn finden Sie auf den Seiten 134 – 137.



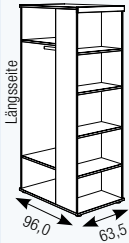
# Fionn technische Seiten.

Außenmaße in cm | Möbel (ca. B/H/T).

\* Bitte zu der Artikelnummer die entsprechende Endziffer angeben:

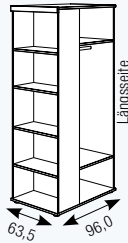
1 für 2 x Schubk. Kreideweiß, 4 für 1 x Schubk. Kreideweiß, 1 x Schubk. Eiche-Bordeaux-Nachbildung, 7 für 2 x Schubk. Eiche-Bordeaux-Nachbildung.

## Basis-Funktionsschrank



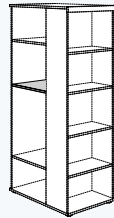
### Längsseite links

2 Einlegeböden tief,  
1 Kleiderstange,  
4 Einlegeböden schmal  
**131 091 4**  
96,0/201,3/63,5

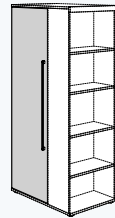


### Längsseite rechts

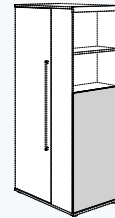
4 Einlegeböden schmal,  
2 Einlegeböden tief,  
1 Kleiderstange  
**131 092 4**  
96,0/201,3/63,5



**Zusätzlicher Einlegeboden für Längsseite**  
**231 900 4**  
60,0/2,2/59,1



**Tür für die Längsseite**  
**231 910 4**  
61,3/194,4/1,6

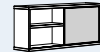


**Tür für die Querseite**  
kann links oder rechts angeschlagen werden.  
**231 911 4**  
63,2/114,7/1,6



### Wandregal

**131 701 4**  
90,0/13,9/21,6



### Wandregal mit Schiebetür

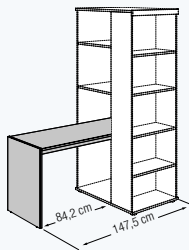
**131 741 4**  
86,4/37,4/20,0



### Wandbox rechteckig lang

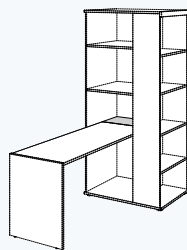
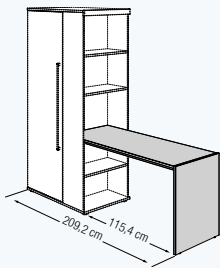
Kreideweiß **217 254 1**  
70,0/18,5/18,7

## Schreibplatz zum Einbau in den Basis-Funktionsschrank



### Schreibplatz zum Einbau in den Basis-Funktionsschrank

höhenverstellbar in 4 Stufen (von H 54,9 – 74,1cm) an Längs- oder Querseite montierbar  
**131 751 4**  
145,8/74,4/60,4  
Überstand ab Regalschrank: 84,2 bzw. 115,4 cm  
Breite inkl. Regalschrank: 147,5 bzw. 209,2 cm



### Schreibplatz-Verlängerung für die Längsseite

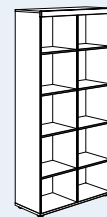
zur Verlängerung der Schreibtischplatte oder als zusätzlicher Einlegeboden (schmal)  
**231 904 4**  
60,0/2,2/30,2



Bei allen Regalen und Kleiderschränken ab einer Höhe von 90 cm ist eine Wandbefestigung erforderlich.



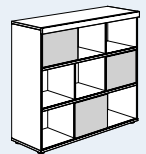
**131 621 4**  
48,4/190,8/39,9



**131 641 4**  
94,8/190,8/39,9



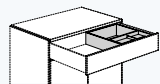
**131 691 4**  
86,5/180,1/42,6  
10 Fächer  
5 Schiebetüren  
(eine pro Fachreihe)



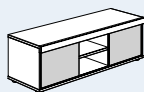
**131 681 4**  
126,9/109,7/42,6  
9 Fächer  
3 Schiebetüren  
(eine pro Fachreihe)



Die Schiebetüren können ganz von links nach rechts durchgeschoben werden.

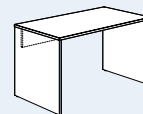


**1 Schubkasteneinsatz mit Utensilienschale möglich. 261 990 0**



### Lowboard

**131 171 4** 126,9/39,3/42,6  
3 Fächer (jedes mit Kabeldurchlass)  
2 Schiebetüren, 1 Einlegeboden im mittleren Fach  
Passende Sitzkissen für das Lowboard siehe Seite 153.



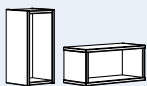
**Schreibtisch**  
**131 750 1**  
130,0/72,7/70,0



**Rollcontainer 3S**  
**140 863 1**  
44,3/53,7/57,3



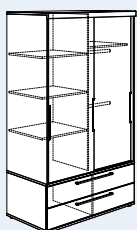
Weitere Schreibtische, Container und Stühle finden Sie in unserem **Schoolworld-Katalog** oder unter [www.paidi.de](http://www.paidi.de)



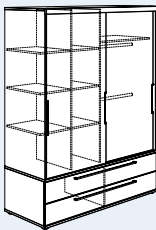
**Wandbox rechteckig**  
**1 Stück**  
Kreideweiß **217 251 1**  
40,0/18,5/18,7



**Wandbox quadratisch**  
Kreideweiß **217 252 1**  
35,0/35,0/18,7



**131 101 \_ \* 1 2**  
123,6/206,9/63,9  
2 Schiebetüren



**131 031 \_ \* 1 2**  
164,1/206,9/63,9  
2 Schiebetüren

## Ergänzung für Basis-Funktionsschrank



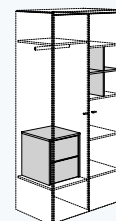
### Spiegel

für den Einbau an die Tür der Längsseite des Basis-Funktionsschranks. Befestigung mit Spiegelklebeband, Spiegelkanten geschliffen.  
30,0/140,0/0,5 cm  
**131 999 9**

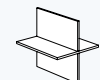
## Schrankzubehör



**Schubkasten-Set 2S Kreideweiß**  
für linkes und rechtes Innenfach für Kleiderschrank  
**131 101 \_ \***  
für rechtes Innenfach für Kleiderschrank  
**131 031 \_ \***  
**261 880 3**  
für linkes und mittleres Innenfach für Kleiderschrank  
**131 031 \_ \***  
**261 880 1**



### Beispiel



**Wäschefach-Unterteilung Kreideweiß**  
für linkes und rechtes Innenfach für Kleiderschrank  
**131 101 \_ \***  
**261 876 9**  
für linkes und mittleres Innenfach für Kleiderschrank  
**131 031 \_ \***  
**261 876 5**

Weitere Informationen sowie noch mehr Zubehör finden Sie auf der Seite 139.



# Fionn. Betten + Zubehör

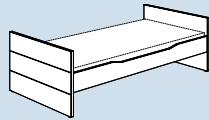
Außenmaße in cm (ca. L/B/H). **i** Leiter und Rutsche sind an allen Betten rechts und links montierbar.

**Korpus + Front:**  
Eiche-Bordeaux-Nachbildung  
**Front:** Kreideweiß  
**Betten:**  
Kreideweiß/Eiche-Bordeaux Nachbildung  
Häupter aus stabilen Verbundplatten  
in Kreideweiß



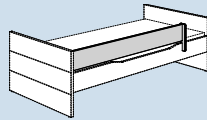
## Liege

**i** Die Liege in den Breiten 90 und 120 x 200 cm kann zum Spiel- und Etagenbett umgebaut werden.

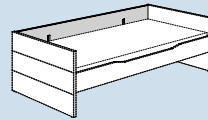


**Liege**  
**90 x 200 cm**  
**131 810 4** 206,1/95,7/60,8  
**120 x 200 cm**  
**131 812 4** 206,1/125,7/60,8  
**140 x 200 cm**  
**131 814 4** 206,1/145,7/60,8

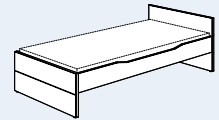
### Ergänzungen für Liege 131 810 4 + 131 812 4 + 131 814 4



**Absturzsicherung (vorne)**  
Eiche-Bordeaux-Nachbildung  
**232 110 4** 156,0/2,2/18,0  
links/rechts montierbar



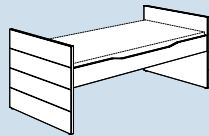
**Schutzseite (hinten)**  
Eiche-Bordeaux-Nachbildung  
**232 100 4** 200,0/2,2/18,0



**Jugendliege** mit unterschiedlich hohen Betthäuptern  
**90 x 200 cm**  
**131 815 4** 206,1/95,7/60,8  
**120 x 200 cm**  
**131 816 4** 206,1/125,7/60,8  
**140 x 200 cm**  
**131 817 4** 206,1/145,7/60,8

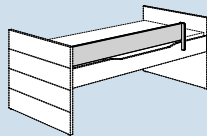
## Kojenbett

**i** Kann zum Spiel- und Etagenbett umgebaut werden.

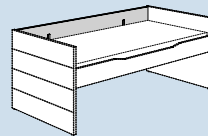


**Kojenbett**  
**90 x 200 cm**  
**131 890 4** 206,1/95,7/80,8  
**120 x 200 cm**  
**131 892 4** 206,1/125,7/80,8

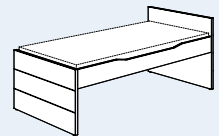
### Ergänzungen Kojenbett 90 x 200 cm (131 890 4) + 120 x 200 cm (131 892 4)



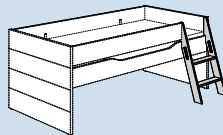
**Absturzsicherung (vorne)**  
Eiche-Bordeaux-Nachbildung  
**232 110 4** 156,0/2,2/18,0  
links/rechts montierbar



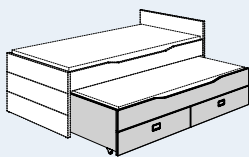
**Schutzseite (hinten)**  
Eiche-Bordeaux-Nachbildung  
**232 100 4** 200,0/2,2/18,0



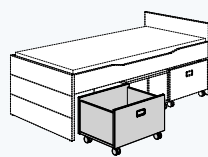
**Kojenbett** mit unterschiedlich hohen Betthäuptern  
**90 x 200 cm**  
**131 895 4** 206,1/95,7/80,8  
**120 x 200 cm**  
**131 896 4** 206,1/125,7/80,8



**Leiter Kreideweiß**  
nur in Verbindung mit der Absturzsicherung 232 110 4  
**232 095 1**



**Unterschiebepett 90 x 190 cm**  
für Kojenbetten, Griff bronzefarben, mit zwei großen Schubkästen (Matratzengröße: 90 x 190 x 12 cm)  
**131 889 4** 198,0/94,9/40,4  
Federleistenrost 90 x 190 cm notwendig



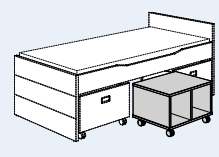
**Rollbox** für Kojenbetten, Griff bronzefarben, max. 3 nebeneinander, mit 4 Universalrollen (2 feststellbar)  
**232 800 4** 65,0/40,4/47,0



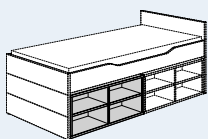
**Abdeckung** für Rollbox  
**232 801 1**  
59,1/42,3/1,8



**Sitzpolster** für Rollbox  
**131 991 1\*** Bezug Mikrofaser  
**131 993 1\*** Bezug Baumwolle  
59,0/42,0/5,0  
nur in Verbindung mit Abdeckung verwendbar.  
\* Farben auf Seite 153.



**Rollregal** 2 Fächer für Kojenbetten, max. 3 nebeneinander oder freistehend im Raum, 4 Universalrollen, 2 feststellbar  
**232 805 1** 65,0/47,0/40,4

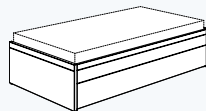


**Unterschieberegale**  
4 Fächer für Kojenbetten, 2 Stück passen auf jeder Seite unter das Kojenbett  
**232 806 1**  
99,0/30,0/40,4

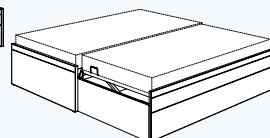


**Nachtkommode**  
**131 581 4**  
48,4/40,3/39,9

## Flynn



**Universalliege** mit Ausziehfunktion  
**161 800 1**  
geschlossen  
206,4/105,2/44,4



Ausziehfunktion verdoppelt Liegefläche nahezu auf einer Ebene. Gesamtfläche ca. 200 x 198,5 cm  
Beide Liegen inkl. Federleistenrost mit mittlerer Härtegradverstellung.

## Federleistenroste

Federleistenrahmen aus massivem Holz für alle (Jugend-)Liegen, Kojen-, Spiel- und Etagenbetten:

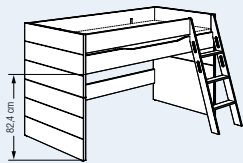
**Comfort (28 Federleisten) 183 050 0**

**i** Alle PAIDI Federleistenroste und Matratzen finden Sie auf den Seiten 154–163.

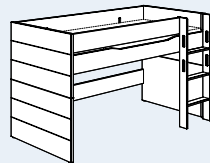
# Fionn. Betten + Zubehör

Außenmaße in cm (ca. L/B/H). ⓘ Leiter und Rutsche sind an allen Betten rechts und links montierbar.

## Spielbett 120 cm



**Spielbett 120**  
mit schräger Grifflleiter  
**90 x 200 cm**  
**131 840 4** 206,1/134,4/120,8  
**120 x 200 cm**  
**131 845 4** 206,1/164,9/120,8



**Spielbett 120**  
mit gerader Grifflleiter  
**90 x 200 cm**  
**131 842 4** 206,1/105,3/120,8  
**120 x 200 cm**  
**131 847 4** 206,1/135,3/120,8

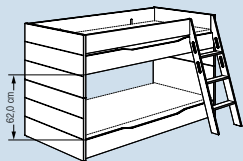


**Spielbett 120**  
mit Rutsche und  
schräger Grifflleiter  
**90 x 200 cm**  
**131 850 4** 206,1/236,2/150,4  
**120 x 200 cm**  
**131 855 4** 206,1/266,2/150,4

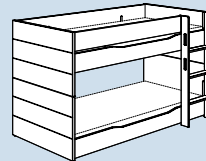


**Spielbett 120**  
mit Rutsche und  
gerader Grifflleiter  
**90 x 200 cm**  
**131 852 4** 206,1/236,2/150,4  
**120 x 200 cm**  
**131 857 4** 206,1/266,2/150,4

## Etagenbett 120 cm

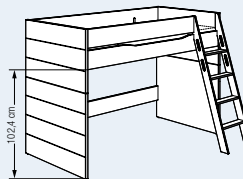


**Etagenbett 120** mit schräger Grifflleiter  
**90 x 200 cm** **131 843 4** 206,1/134,9/120,8  
**120 x 200 cm** **131 848 4** 206,1/164,9/120,8

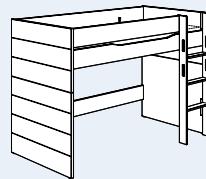


**Etagenbett 120** mit gerader Grifflleiter  
**90 x 200 cm** **131 844 4** 206,1/105,3/120,8  
**120 x 200 cm** **131 849 4** 206,1/135,3/120,8

## Spielbett 140 cm

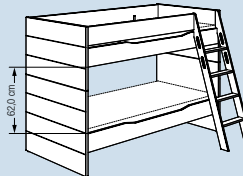


**Spielbett 140** mit schräger Grifflleiter  
**90 x 200 cm** **131 860 4** 206,1/140,7/140,8  
**120 x 200 cm** **131 865 4** 206,1/170,7/140,8

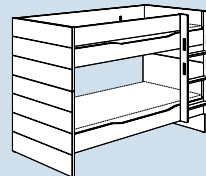


**Spielbett 140** mit gerader Grifflleiter  
**90 x 200 cm** **131 862 4** 206,1/105,3/140,8  
**120 x 200 cm** **131 867 4** 206,1/135,3/140,8

## Etagenbett 140 cm

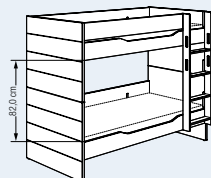


**Etagenbett 140** mit schräger Grifflleiter  
**90 x 200 cm** **131 863 4** 206,1/140,7/140,8  
**120 x 200 cm** **131 868 4** 206,1/170,7/140,8



**Etagenbett 140** mit gerader Grifflleiter  
**90 x 200 cm** **131 864 4** 206,1/105,3/140,8  
**120 x 200 cm** **131 869 4** 206,1/135,3/140,8

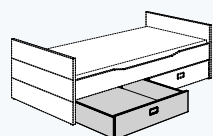
## Etagenbett 160 cm



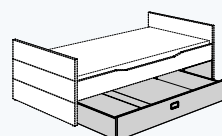
**Etagenbett 160** mit gerader Grifflleiter  
**90 x 200 cm** **131 834 4** 206,0/160,8/105,3



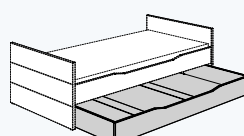
Alle Bettkästen sind mit Rollen für Teppichböden ausgestattet.  
**Rollensatz für Bettkästen** für Hartböden **210 040 0**



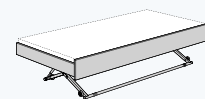
**1/2 Bettkasten**  
für (Jugend-)Liege und Etagenbett,  
Griff bronzefarben  
**131 880 4** 98,5/95,2/20,0  
2 Stück passen nebeneinander



**3/4 Bettkasten mit Blende**  
für (Jugend-)Liege und Etagenbett,  
Griff bronzefarben  
**131 885 4** 150,0/95,2/20,0



**Unterschiebett 90 x 190 cm**  
für (Jugend-)Liege und Etagenbett,  
**131 881 4** 198,0/95,0/20,0  
(passend für Matratze 90 x 190 x 12 cm,  
Standard-Federleistenrost sep.  
erhältlich) auch als Bettkasten nutzbar

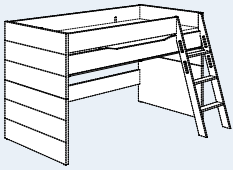


**Ausziehbett Floyd 90 x 190 cm**  
für (Jugend-)Liege und Etagenbett,  
Blende in Eiche-Bordeaux-Nachbildung  
Matratzenhöhe: ca. 12 cm  
Standard **131 888 4**  
Comfort **131 788 4**  
198,0/92,2/42,5  
**Mehr auf den Seiten 132 + 133.**

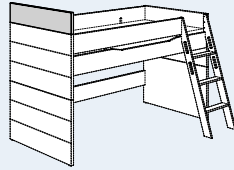
**Korpus + Front:**  
Eiche-Bordeaux-Nachbildung  
**Front:** Kreideweiß  
**Betten:**  
Kreideweiß/Eiche-Bordeaux Nachbildung  
Häupter aus stabilen Verbundplatten  
in Kreideweiß



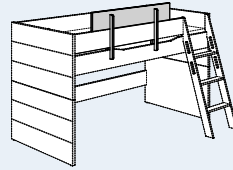
**!** Bei allen Betten ab einer Höhe von 180 cm ist eine Wandbefestigung unbedingt erforderlich.



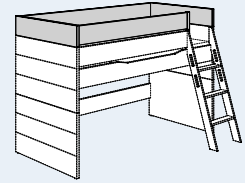
**Vorhang-Befestigungs-Set**  
für Spielbetten 90 x 200 cm  
und 120 x 200 cm  
nur für die Längsseite  
**232 802 1**



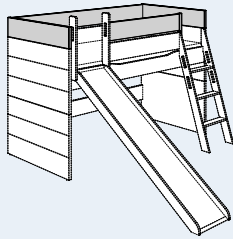
**erhöhte Absturzsicherung**  
**Kreideweiß**  
für Querseite, für Spiel- und  
Etagenbetten  
**90 x 200 cm**  
**232 115 1** 95,7/3,1/20,0  
**120 x 200 cm**  
**232 116 1** 125,7/3,1/20,0



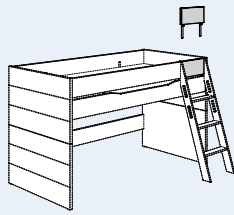
**erhöhte Absturzsicherung**  
**Kreideweiß**  
für Längsseite, für Spiel- und  
Etagenbetten  
**232 112 1**  
112,0/2,2/18,0



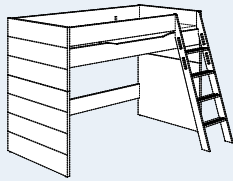
**Absturzsicherung (ringsum)**  
**Kreideweiß**  
mit einem Einstieg, für Spiel-  
und Etagenbetten  
**90 x 200 cm**  
**232 600 1** 206,1/95,7/20,0  
**120 x 200 cm**  
**232 602 1** 206,1/125,7/20,0



**Absturzsicherung (ringsum)**  
**Kreideweiß**  
mit zwei Einstiegen, für Spiel-  
und Etagenbetten  
**90 x 200 cm**  
**232 601 1** 206,1/95,7/20,0  
**120 x 200 cm**  
**232 603 1** 206,1/125,7/20,0



**Rausfallschutz**  
**Kreideweiß**  
für Liege, Spiel- und Etagenbetten  
**232 605 1**  
39,3/2,2/18,0



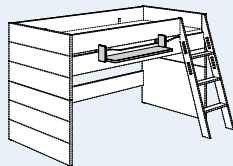
**Sicherheits-Set**  
für Spiel- und Etagenbetten  
silberfarbig nachleuchtend  
**232 609 1**



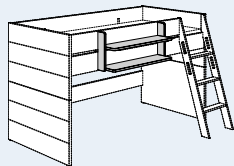
**!** **LED-Leuchte Twist**  
Mit biegsamem Arm und  
überall leicht anzubringen,  
siehe Seite 48.

**Achtung:** Der Rausfallschutz schützt Kinder nur vor dem Herausfallen. Er kann aber nicht verhindern, dass sie über die erhöhte Schutzvorrichtung steigen.

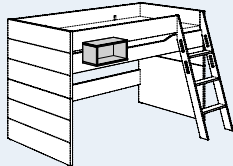
**!** Bettboxen sind nur für die Montage an der Längsseite des Bettes geeignet. Sie sind keine Kletter-/Steighilfe oder Sitzmöglichkeit!



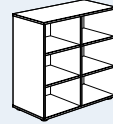
**Hängeregal**  
1 Boden Kreideweiß  
für Spiel- und Etagenbetten  
**232 200 1**  
88,5/20,0/15,0



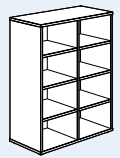
**Hängeregal**  
2 Böden Kreideweiß  
für Spiel- und Etagenbetten  
**232 201 1**  
88,5/20,0/39,0



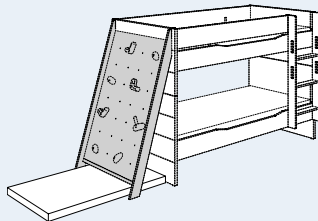
**Bettbox rechteckig**  
**1 Stück**  
mit Öffnung seitlich oder  
nach oben montierbar  
**Kreideweiß 217 253 1**  
40,0/18,7/18,5



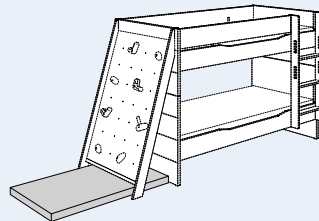
**Unterstell- bzw.**  
**Beistellregal**  
6 Fächer  
**Kreideweiß**  
**231 230 1**  
83,9/40,0/79,7



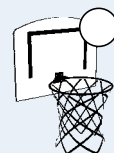
**Unterstell- bzw.**  
**Beistellregal**  
8 Fächer  
**Kreideweiß**  
**231 239 1**  
83,9/105,3/40,0



**Kletterwand**  
Ergänzung für  
**Höhe 120: 232 700 1**  
121,2/88,3/9,0 (40,6)  
**Höhe 140: 232 701 1**  
146,6/88,3/9,0 (46,9)  
**Set mit 5 zusätzlichen Griffen**  
**241 790 0**



**Spielmatte**  
**158 740 0\***  
120,0/70,0/6,0  
**\* Farben auf Seite 140.**



**Basketball-Set**  
inkl. Softball  
**232 501 1**  
50,0/40,0/37,0  
**Softball (einzeln)**  
**241 951 0**  
Gelb, Ø 20 cm



**S-Haken**  
Set bestehend  
aus 2 Stück  
**232 952 1**  
Weiß

**!** **Sicherheit:** Die Sicherheit unserer Spiel-, Hoch- und Etagenbetten nach DIN EN 747 ist nur bei Verwendung der PAIDI Federleistenroste gewährleistet. Bei allen Spiel-, Hoch- und Etagenbetten dürfen die Matratzen nicht höher als 14 cm sein.

**Material:** Häupter aus stabiler Verbundplatte, Bettseiten in Eiche-Bordeaux-Nachbildung, Leiter Buche massiv lackiert.

**Maße:** Das lichte Maß der Betten beträgt L 200,0 x B 90,5 bzw. 120,5 cm, bitte achten Sie auf die richtige Matratzengröße.

# Kira. Liege

*Helles Ambiente mit einladendem Wohlfühlklima – und das für jedes Alter: Anfänglich noch mit Absturzsicherung, verwandelt sich die Liege unkompliziert zu einem tollen Teenie-Bett.*

Die Wandboxen bringen Leben an kahle Wände und bieten zusätzlichen Stauraum für optische Highlights. Die dekorativen Boxen können je nach Lust und Laune quer oder hochkant aufgehängt werden. Erhältlich in Kreideweiß und Kieselgrau.



1

Die Kira Liege gibt es nicht nur in zwei Dekorvarianten, sondern auch in drei Breiten: 90, 120 und 140 x 200 cm.



2





**Korpus + Front:** Kreideweiß  
**Deckplatte:** Eiche-Nautik-Nachbildung  
**Liege:** Kreideweiß/Eiche-Nautik-Nachbildung

**Ausziehbett Floyd**  
 Mehr auf den Seiten 132 + 133.



**Die Jugendliege mit unterschiedlich hohen Betthäuptern.**  
 Tagsüber der ideale Platz zum Chillen; nachts ein Ort zum Träumen.

**Kira mit Akzenten in Eiche-Nebraska-Nachbildung**



3

**1. Liege:** 90 x 200 cm mit Schutzseite und Ausziehbett Floyd, Kleiderschrank mit 3 Türen und Regal mit 8 Fächern | Zubehör: Matratzen in Anthrazit und Pastellgrün, Kissenrolle in Anthrazit und Partykissen in Anthrazit und Pastellgrün. **2. Liege:** 120 x 200 cm mit Absturzsicherung, Schutzseite und Halb-Zelt in Hellblau/Weiß, Regal mit 9 Fächern, Wandboxen und Rollbox mit Abdeckung | Zubehör: Matratze in Anthrazit, Comfortrolle in Hellblau, Partykissen in Anthrazit und Rosé und Sitzkissen in Anthrazit. **3. Liege:** 140 x 200 cm, Nachtkommode, Kleiderschrank mit 4 Türen und 2 Schubkästen, Highboard, Lowboard, Wandboxen und Rollregal | Zubehör: Matratze in Beige, Partykissen in Anthrazit und Pastellgrün, Sitzkissen in Anthrazit.

# Kira. Spielbett

*Ob in Eiche-Nebraska oder Eiche-Nautik kombiniert mit frischem Kreideweiß: Zahlreiche Textilien und Accessoires machen jedes Spielbett zur uneinnehmbaren Festung oder zum bezaubernden Traumschloss.*



**Optional erhältlich.** Das Sicherheits-Set – bestehend aus Leuchtstreifen und -kappen – ist für alle Kira Spiel-, Hoch- und Etagenbetten erhältlich und weist nachts den sicheren Weg (Abb. beispielhaft).

1

**Korpus + Front:** Kreideweiß  
**Deckplatte:** Eiche-Nebraska-Nachbildung  
**Spielbett:** Kreideweiß/Eiche-Nebraska-Nachbildung



Wandboxen in allen Farben  
siehe Seite 140

Kira mit Akzenten in  
Eiche-Nautik-Nachbildung

2



**1. Spielbett:** Höhe 120 cm, Breite 90 cm mit schräger Griffleiter, Rutsche, Bettbox, Kommode breit mit 3 Schubkästen und 1 Tür, Regal mit 6 Fächern, Wandregal und Sitzgruppe Fritz | Zubehör: Motiv-Textilien Wikinger (Halb-Zelt, Vorhang-Set, Comfortrolle, Rückenkissen und Steckkissen), Matratze in Dunkelblau und Partykissen in Hellblau und Dunkelblau. **2. Spielbett:** Höhe 120 cm, Breite 90 cm mit schräger Griffleiter, Bettbox und Unterstellregal, Kleiderschrank mit 3 Türen und 2 Schubkästen, Regal mit 6 Fächern, Wandboxen und Sitzgruppe Fritz | Zubehör: Motiv-Textilien Schmetterling (Halb-Zelt, Vorhang-Set, Rückenkissen, Comfortrolle und Steckkissen) und Matratze in Rosé.



Kira mit Akzenten in Eiche-Nebraska-Nachbildung

**1. Hochbett:** Höhe 180 cm, Breite 120 cm mit schräger Griffleiter, Bettbox, Schreibtisch Jaro und Stuhl Yvo in Grau, Kleiderschrank mit 3 Türen und 2 Schubkästen, Rollregal und -box, Regal mit 9 Fächern und Wandboxen | Zubehör: Matratze in Dunkelblau, Rückenpolster in Anthrazit und Partykissen in Anthrazit, Pastellgrün und Dunkelblau. **2. Etagenbett:** Höhe 160 cm, Breite 90 cm mit gerader Griffleiter und Bettbox, Kleiderschrank mit 3 Türen, Regal mit 8 Fächern, Lowboard und Rollbox mit Abdeckung | Zubehör: Matratzen, Kissenrolle und Partykissen in Anthrazit, Comfortrolle, Kissenrolle, Rückenkissen, Partykissen und Sitzkissen in Türkis und Sitzkissen in Dunkelblau.





# Kira. Hoch- und Etagenbett

*Platz zum Spielen, Lernen oder für einen Übernachtungsgast. Nahezu endlose Möglichkeiten in der Raumgestaltung setzen der Fantasie keine Grenzen.*

Die Kira Spiel-, Hoch- und Etagenbetten gibt es nicht nur in zwei Dekorvarianten, sondern auch in zwei Breiten: 90 und 120 x 200 cm.

**Korpus + Front:** Kreideweiß  
**Deckplatte:** Eiche-Nautik-Nachbildung  
**Hochbett:** Kreideweiß/Eiche-Nautik-Nachbildung



# Kira. Kojenbett

**Korpus + Front:** Kreideweiß  
**Deckplatte:** Eiche-Nautik-Nachbildung  
**Kojenbett:** Kreideweiß/Eiche-Nautik-Nachbildung



Die Kira Kojenbetten  
gibt es nicht nur in zwei  
Dekorvarianten, sondern auch  
in zwei Breiten:  
90 und 120 x 200 cm.

2

Kira mit Akzenten in Eiche-  
Nebraska-Nachbildung



100  
BELASTBAR  
BIS 100 KG



1

Reichlich Raum zur freien Entfaltung. Rollregale, -boxen und Unterschieberegale schaffen mühelos mehr Stauraum, wenn er gebraucht wird – und mit dem praktischen Unterschiebebett ist immer genug Platz für Übernachtungsgäste.



Der umlaufende Fries der Kojenbetten gibt dem Bett einen optisch vollkommenen Abschluss.



3

- 1. Kojenbett:** 120 x 200 cm mit Schutzseite und Unterschiebebett, Kleiderschrank mit 4 Türen und 2 Schubkästen, Highboard, Wandboxen, Schreibtisch, Container Jaro und Stuhl Yvo in Grau | Zubehör: Matratzen in Anthrazit und Rosé und Partykissen in Rosé und Anthrazit.
- 2. Kojenbett:** 90 x 200 cm mit Absturzsicherung, Schutzseite, Unterschiebebett und Spitz-Zelt in Anthrazit/Pastellgrün, Kleiderschrank mit 2 Türen und 2 Schubkästen, Regal mit 6 Fächern, Wandboxen und Rollregal | Zubehör: Matratze und Partykissen in Anthrazit und Matratze in Pastellgrün.
- 3. Kojenbett:** 120 x 200 cm mit Absturzsicherung, Schutzseite, Rollboxen und Rollregal | Zubehör: Matratze und Kissenrolle in Anthrazit und Partykissen in Rosé und Anthrazit.



Passend zu Kira die **Universalliege Flynn** – das ausziehbare und vollwertige Doppelbett mit integriertem, härtegradverstellbarem Federleistenrost. Weitere Informationen zu Flynn finden Sie auf den Seiten 134 – 137.

#### Praktisch und in zwei Dekorvarianten



Bequem und praktisch: Die Rollbox mit Sitzkissen bietet einen mobilen Platz an.



Der Deckel dient als Ablage – darunter lassen sich schnell viele Sachen verstauen.

# Kiras technische Seiten.

Außenmaße in cm | Möbel (ca. B/H/T) | Babybett, Umbauseiten, Betten und Bettkästen (ca. L/B/H).

\* Bitte zu der Artikelnummer die entsprechende Endziffer angeben:

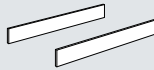
4 für Eiche-Nebraska-Nachbildung, 8 für Eiche-Nautik-Nachbildung.

## Babybett:

- Serienmäßig mit Federleistenrost AIRWELL® Comfort
- Federleistenrost 4-fach höhenverstellbar
- Mit 2 Schlupfsprossen



**138 903 \_\***  
145,4/77,8/78,9

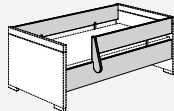


**Umbauseiten**  
Kreideweiß  
**238 103 4**  
139,0/18,4/1,8

## Ergänzungen für Babybett

### Sicherheits-Set in Kreideweiß

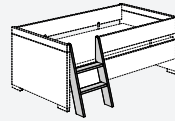
2 Umbauseiten, 1 Schutzseite und 1 Absturzsicherung links/rechts montierbar



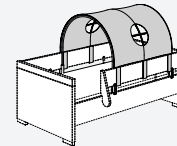
**Sicherheits-Set**  
**70 x 140 cm**  
**219 970 1**  
Außenmaße: L 139,0

### Ergänzungen zum Sicherheits-Set

\* Farben und weitere Informationen finden Sie im **Babyworld-Katalog** und auf [www.paidi.de](http://www.paidi.de).



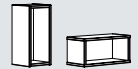
**Leiter in Kreideweiß**  
**219 971 1** steht 18,6 cm von der Bettseite ab, links/rechts montierbar



**Spielzelt**  
**119 440 1\***  
100 % Baumwolle  
77,0/75,0/37,0



**Wandbox rechteckig lang**  
Kreideweiß **217 254 1**  
Kieselgrau **217 254 9**  
70,0/18,5/18,7

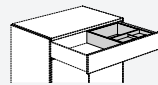


**Wandbox rechteckig 1 Stück**  
Kreideweiß **217 251 1**  
Kieselgrau **217 251 9**  
40,0/18,5/18,7

**Wandbox rechteckig** kann quer oder hochkant montiert werden.

## **i** Kommoden:

Oberer Schubkasten mit Vollauszug, Tür mit Soft Close.



**i** Schubkasteneinsatz mit Utensilienschale möglich. **261 990 0**



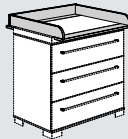
**Wandregal**  
**138 703 \_\***  
94,8/8,3/22,2



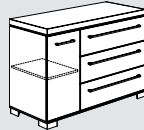
**Wandbox quadratisch**  
Kreideweiß **217 252 1**  
Kieselgrau **217 252 9**  
35,0/35,0/18,7



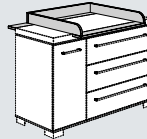
**138 543 \_\* **i****  
94,8/90,3/55,6



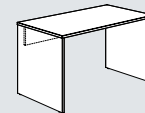
**138 713 \_\***  
94,8/2,2 (12,5)/78,4 hinten geschlossen



**138 553 \_\* **i****  
135,3/90,3/55,6



**138 723 \_\***  
135,3/2,2 (12,5)/78,4 hinten geschlossen links, mittig, rechts montierbar



**Schreibtisch**  
**131 750 1**  
130,0/72,7/70,0



**Rollcontainer 3S**  
**140 863 1**  
44,3/53,7/57,3



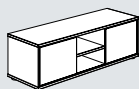
Bei allen Kommoden, Regalen und Kleiderschränken ab einer Höhe von 90 cm ist eine Wandbefestigung erforderlich.



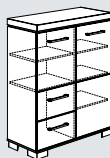
Weitere Schreibtische, Container und Stühle finden Sie in unserem **Schoolworld-Katalog** oder unter [www.paidi.de](http://www.paidi.de)



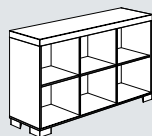
Passende Sitzkissen für das Lowboard siehe Seite 153.



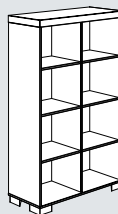
**Lowboard**  
Kreideweiß  
**138 173 1**  
126,8/39,2/40,6  
3 Fächer mit Kabeldurchlass  
2 Schiebetüren  
1 Fachboden (nur im mittleren Fach)



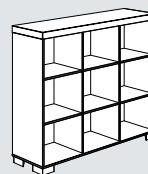
**Highboard**  
**138 563 \_\***  
90,9/111,8/39,6



**Sideboard**  
**138 613 \_\***  
135,3/76,6/37,9



**138 653 \_\***  
90,9/147,0/37,9



**138 603 \_\***  
135,3/111,8/37,9



**138 623 \_\***  
48,4/205,9/39,6



**Regal mit Tür**  
Anschlag links:  
**138 663 \_\***  
Anschlag rechts:  
**138 673 \_\***  
48,4/205,9/39,6

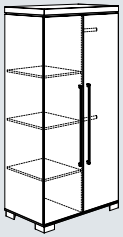
**Korpus + Front:**  
Kreideweiß

**Deckplatte + Fries:**

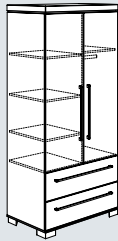
Eiche-Nautik- oder Eiche-Nebraska-Nachbildung

**Betten:**

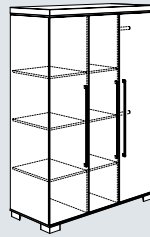
Kreideweiß/Eiche-Nautik- oder Eiche-Nebraska-Nachbildung,  
massive Bettpfosten in Kreideweiß lackiert



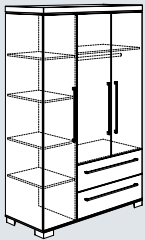
**138 103 \_\***  
94,8/193,1/55,6



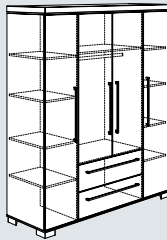
**138 113 \_\***  
94,8/205,9/55,6



**138 013 \_\***  
135,3/193,1/55,6



**138 033 \_\***  
135,3/205,9/55,6



**138 063 \_\***  
175,8/205,9/55,6

**2 Schrankzubehör  
in Kreideweiß**



**Schubkasten-Set 2S  
Kreideweiß**

für linke und rechte Seite  
für Kleiderschrank

138 103 \_\* + 138 113 \_\*

**261 880 2**

für linke, rechte Seite  
und Mitte

für Kleiderschrank

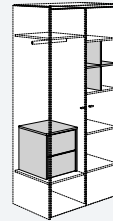
138 013 \_\* + 138 033 \_\*

+ 138 063 \_\*

**261 880 1**

Weitere Informationen sowie  
noch mehr Zubehör finden Sie

auf der Seite 139.



**Beispiel**



**Wäschefach-Unterteilung  
Kreideweiß**

für linke und rechte Seite  
für Kleiderschränke

138 103 \_\* + 138 013 \_\*

+ 138 113 \_\*

**261 885 4**

für Mitte für Kleiderschrank

138 013 \_\*, nur für linke

Seite für Kleiderschrank

138 033 \_\*, für beide Außen-

seiten für Kleiderschrank

138 063 \_\*

**261 886 5**



**Spiegel**

für Türinnenseiten.

Bei Kleiderschrank

138 103 \_\* für beide

Türen. Bei Kleiderschrank

138 013 \_\* nur für linke

und rechte Tür. Bei Klei-

derschränken 138 033 \_\*

+ 138 063 \_\* nur für

lange Türen.

Befestigung mit Spiegel-

klebeband, Spiegelkanten

geschliffen.

30,0/140,0/0,5 cm

**131 999 9**

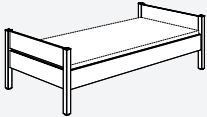


# Kira. Betten + Zubehör

Außenmaße in cm | Möbel (ca. B/H/T) | Babybett, Umbauseiten, Betten und Bettkästen (ca. L/B/H).

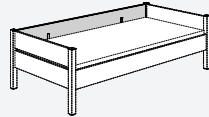
\* Bitte zu der Artikelnummer die entsprechende Endziffer angeben:  
**4** für Eiche-Nebraska-Nachbildung, **8** für Eiche-Nautik-Nachbildung.

**i** Die Liege in den Breiten 90 und 120 x 200 cm kann zum Spiel- und Etagenbett umgebaut werden.

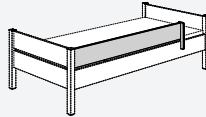


**Liege**  
**90 x 200 cm**  
**117 810 \_\*** 210,4/97,6/61,8  
**120 x 200 cm**  
**117 812 \_\*** 210,4/127,6/61,8  
**140 x 200 cm**  
**117 814 \_\*** 210,4/147,6/61,8

**Ergänzungen für Liegen 117 810\_\* + 117 812\_\* + 117 814\_\* – in Kreideweiß**



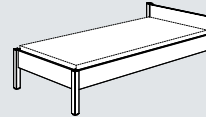
**Schutzseite (hinten)**  
**232 100 1** 200,0/2,2/18,0



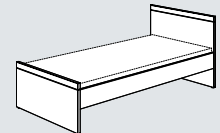
**Absturzsicherung (vorne)**  
**232 110 1** 156,0/2,2/18,0  
 links/rechts montierbar



Alle PAIDI Federleistenroste und Matratzen finden Sie auf den Seiten 154 – 163.

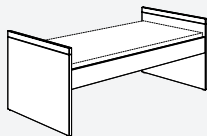


**Jugendliege** mit unterschiedlich hohen Betthäuptern  
**90 x 200 cm**  
**117 815 \_\*** 210,4/97,6/61,8  
**120 x 200 cm**  
**117 816 \_\*** 210,4/127,6/61,8  
**140 x 200 cm**  
**117 817 \_\*** 210,4/147,6/61,8

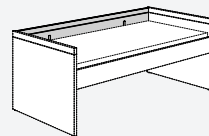


**Jugendliege** mit unterschiedlich hohen, durchgehenden Häuptern  
**90 x 200 cm**  
**117 805 \_\*** 210,4/95,7/80,8  
**120 x 200 cm**  
**117 806 \_\*** 206,4/125,7/80,8

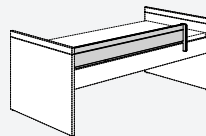
**Für Kojenbett 90 x 200 cm (117 890\_\*) + 120 x 200 cm (117 892\_\*)**



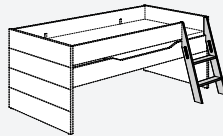
**Kojenbett**  
**90 x 200 cm**  
**117 890 \_\*** 206,1/95,7/80,8  
**120 x 200 cm**  
**117 892 \_\*** 206,1/125,7/80,8



**Schutzseite (hinten)**  
**217 100 \_\*** 200,0/2,2/18,0

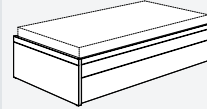


**Absturzsicherung (vorne)**  
**217 110 \_\*** 156,0/2,2/18,0  
 links/rechts montierbar

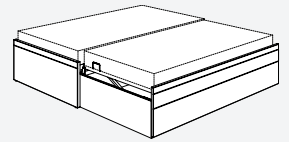


**Leiter Kreideweiß**  
 nur in Verbindung mit der Absturzsicherung 217 110\_\*  
**232 095 1**

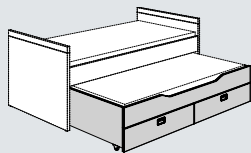
**Flynn**



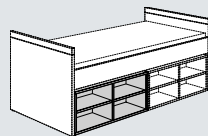
**Universalliege** mit Ausziehfunktion  
**161 800 1**  
 geschlossen  
 206,4/105,2/44,4



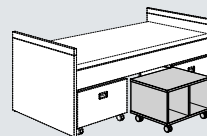
Ausziehfunktion verdoppelt Liegefläche nahezu auf einer Ebene.  
 Gesamtfläche ca. 200 x 198,5 cm  
 Beide Liegen inkl. Federleistenrost mit mittlerer Härtegradverstellung.



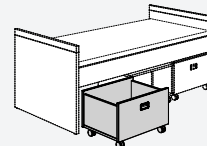
**Unterschiebett** für Kojenbetten **90 x 190 cm** mit zwei großen Schubkästen (Matratzengröße: 90 x 190 x 12 cm) Griffe Chrom matt **131 889 1** 198,0/94,9/40,4 Federleistenrost 90 x 190 cm notwendig



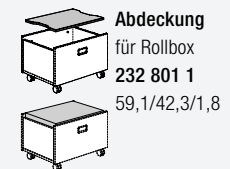
**Unterschieberegal** 4 Fächer für Kojenbetten, 2 Stück passen auf jeder Seite unter das Kojenbett **232 806 1** 99,0/30,0/40,4



**Rollregal** 2 Fächer für Kojenbetten, max. 3 nebeneinander 4 Universalrollen, 2 feststellbar **232 805 1** 65,0/47,0/40,4



**Rollbox** für Kojenbetten, max. 3 nebeneinander, mit 4 Universalrollen (2 feststellbar) **217 800 \_\*** 65,0/47,0/40,4

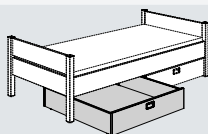


**Abdeckung** für Rollbox **232 801 1** 59,1/42,3/1,8  
**Sitzpolster** für Rollbox **131 991 1\*** Bezug Mikrofaser **131 993 1\*** Bezug Baumwolle 59,0/42,0/5,0 nur in Verbindung mit Abdeckung verwendbar.

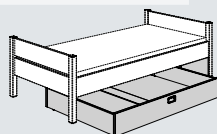
\* Farben auf Seite 153.



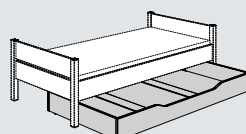
Alle Bettkästen sind mit Rollen für Teppichböden ausgestattet.  
**Rollensatz für Bettkästen** für Hartböden **210 040 0**



**1/2 Bettkasten** für (Jugend-)Liege und Etagenbett Griff Chrom matt **131 880 1** 98,5/95,0/20,0 2 Stück passen nebeneinander



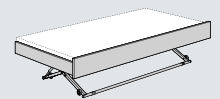
**3/4 Bettkasten mit Blende** für (Jugend-)Liege und Etagenbett Griff Chrom matt **131 885 1** 150,0/95,0/20,0



**Unterschiebett 90 x 190 cm** für (Jugend-)Liege und Etagenbett **131 881 1** 198,0/95,0/20,0 (passend für Matratze 90 x 190 x 12 cm, Standard-Federleistenrost sep. erhältlich) auch als Bettkasten nutzbar



**Nachtkommode** **138 583 \_\*** 48,4/39,1/39,6



**Ausziehbett Floyd 90 x 190 cm** für (Jugend-)Liege und Etagenbett Blende in Kreideweiß Matratzenhöhe: ca. 12 cm Standard **131 888 1** Comfort **131 788 1** 198,0/92,2/42,5

**Mehr auf den Seiten 132 + 133.**

**Korpus + Front:**  
Kreideweiß

**Deckplatte + Fries:**

Eiche-Nautik- oder Eiche-Nebraska-Nachbildung

**Betten:**

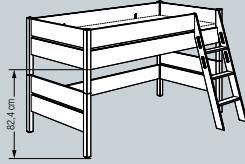
Kreideweiß/Eiche-Nautik- oder Eiche-Nebraska-Nachbildung,  
massive Bettpfosten in Kreideweiß lackiert



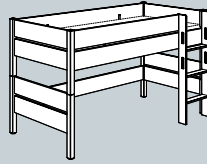
**!** Bei allen Betten ab einer Höhe von 180 cm ist eine  
Wandbefestigung unbedingt erforderlich.

**i** Leiter und Rutsche sind an allen Betten rechts und links montierbar.

## Spielbett 120 cm



**Spielbett 120**  
mit schräger Griffleiter  
**90 x 200 cm**  
117 840 \_\* 210,4/135,3/121,8  
**120 x 200 cm**  
117 845 \_\* 210,4/165,3/121,8



**Spielbett 120**  
mit gerader Griffleiter  
**90 x 200 cm**  
117 842 \_\* 210,4/106,3/121,8  
**120 x 200 cm**  
117 847 \_\* 210,4/136,3/121,8

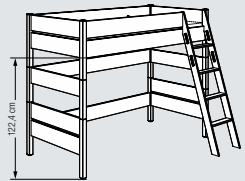


**Spielbett 120**  
mit Rutsche und  
schräger Griffleiter  
**90 x 200 cm**  
117 850 \_\* 210,4/238,4/150,4  
**120 x 200 cm**  
117 855 \_\* 210,4/268,4/150,4



**Spielbett 120**  
mit Rutsche und  
gerader Griffleiter  
**90 x 200 cm**  
117 852 \_\* 210,4/238,4/150,4  
**120 x 200 cm**  
117 857 \_\* 210,4/268,4/150,4

## Spielbett 160 cm

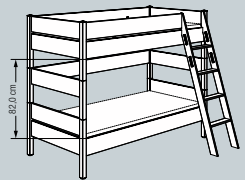


**Spielbett 160** mit schräger Griffleiter  
**90 x 200 cm** 117 830 \_\* 210,4/147,7/161,8  
**120 x 200 cm** 117 835 \_\* 210,4/177,7/161,8

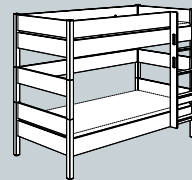


**Spielbett 160** mit gerader Griffleiter  
**90 x 200 cm** 117 832 \_\* 210,4/106,3/161,8  
**120 x 200 cm** 117 837 \_\* 210,4/136,3/161,8

## Etagenbett 160 cm

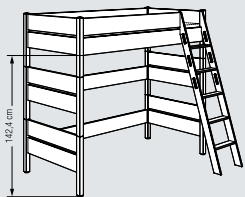


**Etagenbett 160** mit schräger Griffleiter  
**90 x 200 cm** 117 833 \_\* 210,4/147,7/161,8  
**120 x 200 cm** 117 838 \_\* 210,4/177,7/161,8



**Etagenbett 160** mit gerader Griffleiter  
**90 x 200 cm** 117 834 \_\* 210,4/106,3/161,8  
**120 x 200 cm** 117 839 \_\* 210,4/136,3/161,8

## Hochbett 180 cm

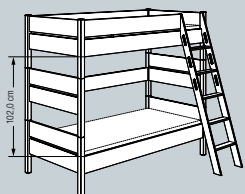


**Hochbett 180** mit schräger Griffleiter  
**90 x 200 cm** 117 820 \_\* 210,4/154,0/181,8  
**120 x 200 cm** 117 825 \_\* 210,4/184,0/181,8

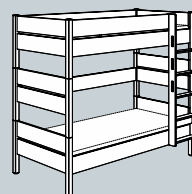


**Hochbett 180** mit gerader Griffleiter  
**90 x 200 cm** 117 822 \_\* 210,4/106,3/181,8  
**120 x 200 cm** 117 827 \_\* 210,4/136,3/181,8

## Etagenbett 180 cm



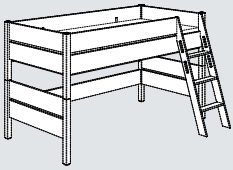
**Etagenbett 180** mit schräger Griffleiter  
**90 x 200 cm** 117 823 \_\* 210,4/154,0/181,8  
**120 x 200 cm** 117 828 \_\* 210,4/184,0/181,8



**Etagenbett 180** mit gerader Griffleiter  
**90 x 200 cm** 117 824 \_\* 210,4/106,3/181,8  
**120 x 200 cm** 117 829 \_\* 210,4/136,3/181,8

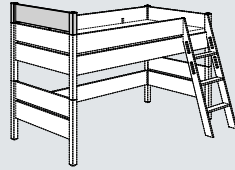
# Kira. Zubehör

Außenmaße in cm | Möbel (ca. B/H/T) | Babybett, Umbauseiten, Betten und Bettkästen (ca. L/B/H).

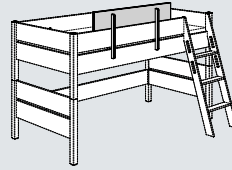


**Vorhang-Befestigungs-Set**  
für Spielbetten 90 x 200 cm  
(für 1 Längs- und 1 Querseite)  
**216 802 1**

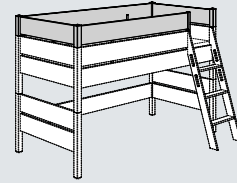
**Ergänzungs-Set**  
für Spiel-, Hoch- und Etagenbetten  
90 x 200 (für zweite Querseite)  
**216 803 1**



**erhöhte Absturzsicherung**  
für Querseite, für Spiel-,  
Hoch- und Etagenbetten  
**90 x 200 cm**  
**217 115 1**  
97,6/5,2/20,0  
**120 x 200 cm**  
**217 116 1**  
127,6/5,2/20,0



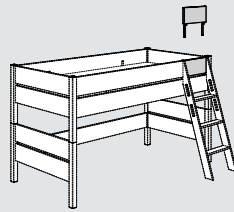
**erhöhte Absturzsicherung**  
für Längsseite, für Spiel-,  
Hoch- und Etagenbetten  
**232 112 1**  
112,0/2,2/18,0




**Absturzsicherung (ringsum)**  
mit einem Einstieg, für Spiel-,  
Hoch- und Etagenbetten  
**90 x 200 cm**  
**217 600 1**  
210,4/97,6/20,0  
**120 x 200 cm**  
**217 602 1**  
210,4/127,6/20,0



**Absturzsicherung (ringsum)**  
mit zwei Einstiegen, für Spiel-,  
Hoch- und Etagenbetten  
**90 x 200 cm**  
**217 601 1**  
210,4/97,6/20,0  
**120 x 200 cm**  
**217 603 1**  
210,4/127,6/20,0



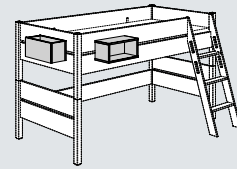
**Rausfallschutz**  
für Liege-, Spiel-, Hoch-  
und Etagenbetten  
**232 605 1**  
39,3/2,2/18,0



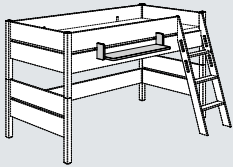
**Sicherheits-Set**  
für Spiel-, Hoch- und Etagenbetten  
silberfarbig nachleuchtend  
**267 609 0**

**!** **Achtung:** Der Rausfallschutz schützt Kinder nur vor dem Herausfallen. Er kann aber nicht verhindern, dass sie über die erhöhte Schutzvorrichtung steigen.

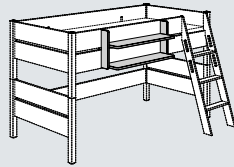
**i** Bettboxen sind nur für die Montage am Bett geeignet. Sie sind keine Kletter-/Steighilfe oder Sitzmöglichkeit!



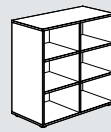
**Bettbox rechteckig**  
**1 Stück**  
mit Öffnung seitlich oder  
nach oben montierbar  
Kreideweiß **217 253 1**  
Kieselgrau **217 253 9**  
40,0/18,7/18,5



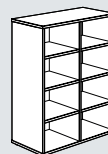
**Hängeregale**  
1 Boden  
für Spiel- und Etagenbetten  
**232 200 1**  
88,5/20,0/15,0



**Hängeregale**  
2 Böden  
für Spiel- und Etagenbetten  
**232 201 1**  
88,5/20,0/36,8



**Unterstell- bzw. Beistellregale**  
6 Fächer  
**231 230 1**  
83,9/40,0/79,7



**Unterstell- bzw. Beistellregale**  
8 Fächer  
**231 239 1**  
83,9/105,3/40,0



**Basketball-Set**  
inkl. Softball  
**232 501 1**  
50,0/40,0/37,0  
**Softball** (einzeln)  
**241 951 0**  
Gelb, Ø 20 cm



**S-Haken**  
Set bestehend  
aus 2 Stück  
**232 952 1** Weiß

**i** **Sicherheit:** Die Sicherheit unserer Spiel-, Hoch- und Etagenbetten nach DIN EN 747 ist nur bei Verwendung der PAIDI Federleistenroste gewährleistet. Bei allen Spiel-, Hoch- und Etagenbetten dürfen die Matratzen nicht höher als 14 cm sein.

**Material:** Häupter und Bettseiten in Melaminharz-Dekor, Bettpfosten und Leiter Massivholz lackiert.

**Maße:** Das lichte Maß der Betten beträgt L 201,2 x B 90,5 bzw. 120,5 cm, bitte achten Sie auf die richtige Matratzengröße.



**i** **LED-Leuchte Twist**  
Mit biegsamem Arm  
überall leicht anzubringen,  
siehe Seite 48.



**Korpus + Front:**  
Kreideweiß

**Deckplatte + Fries:**

Eiche-Nautik- oder Eiche-Nebraska-Nachbildung

**Betten:**

Kreideweiß/Eiche-Nautik- oder Eiche-Nebraska-Nachbildung,  
massive Bettpfosten in Kreideweiß lackiert





**Wandlungsfähig:** der neue, kompakte Kleiderschrank Tiny für Kleinkinder wird später mit zusätzlichem Einlegeboden zum Highboard.



**Korpus + Front:** Kieselgrau

**1. Jugendliege:** 90 x 200 cm mit Absturzsicherung und Schutzseite, Nachtkommode, Kleiderschrank mit 2 Türen und 1 Schubkasten, Regal mit 5 Fächern und Regal mit 6 Fächern | Zubehör: Matratze in Dunkelrosa und Partykissen in Dunkelrosa und Steingrau.

# Levke. Kinderzimmer

*Die Neudefinition des Landhausstils: urbaner Look mit handwerklichen Details.*



Lieber noch ein bisschen mehr Sicherheit im ersten großen Bett? Schutzseite und Absturzsicherung schaffen gemütliche Geborgenheit.



Wenn die Absturzsicherung nicht mehr gebraucht wird, entsteht eine Trauminsel im urbanen Landhausstil. Stilecht: die verschieden hohen Betthäupter.



1



**Markantes Design-  
element:** die Rahmenoptik  
mit aufwendig gearbeiteten  
Zierfräsungen an allen  
Möbeln.

**1. Jugendliege:** 140 x 200 cm, Nachtkommode, Kleiderschrank mit 3 Türen und 1 Schubkasten, Wäschekommode, Schminktisch, Wandspiegel und Wandregal | Zubehör: Matratze, Kissenrolle und Partykissen in Dunkelrosa, Partykissen in Steingrau und Ivory.

# Levke. Jugendzimmer

*Traummöbel fürs Großwerden - Individuell zum Verlieben!*



Korpus + Front: Kieselgrau



**Blickfang für Teens:** der kompakte, filigran anmutende Schminktisch mit angeschnittenem Rundspiegel.



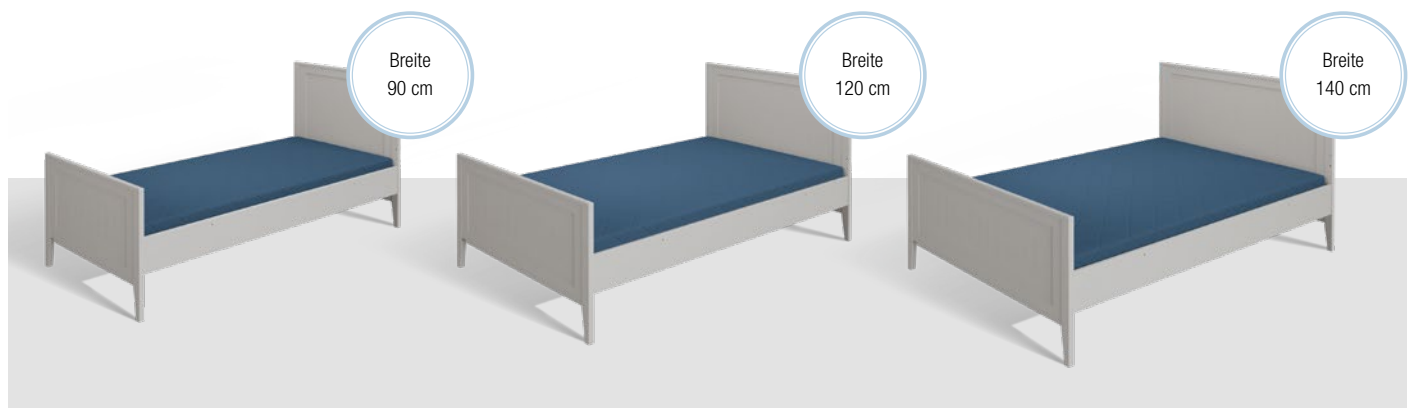
Korpus + Front: Kieselgrau

1

1. **Jugendliege:** 120 x 200 cm mit Schutzseite, Nachtkommode, Wäschekommode, Regal mit 6 Fächern und 1 Schubkasten und Wandboxen | Zubehör: Matratze, Comfortrolle und Partykissen in Aschblau und Partykissen in Ivory und Steingrau.

# Levke. Jugendliege

*Cool und stylish: urbaner Landhausstil in Trendfarbe.*



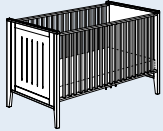
Betten in drei verschiedenen Breiten – perfekt für jeden Raum.

# Levkes technische Seiten.

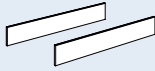
Außenmaße in cm | Möbel (ca. B/H/T) | Babybett und optionale Ergänzungen, Liege (ca. L/B/H).

## Babybett:

- Serienmäßig mit Federleistenrost  
AIRWELL® Comfort
- Federleistenrost 4-fach höhenverstellbar
- Mit 3 Schlupfsprossen



**174 901 9**  
146,2/76,3/88,4  
(Matratze 70 x 140 cm)

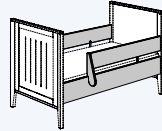


**Umbauseiten**  
Kieselgrau  
**274 101 9**  
139,0/18,4/2,2

## Ergänzungen für Babybett

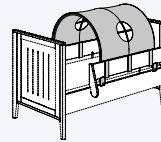
### Sicherheits-Set in Kieselgrau

2 Umbauseiten, 1 Schutzseite und  
1 Absturzsicherung links/rechts  
montierbar



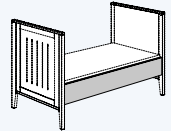
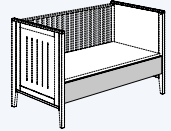
**Sicherheits-Set**  
**70 x 140 cm**  
**219 970 7**  
Außenmaße: L 139,0

### Ergänzungen zum Sicherheits-Set



**Spielzelt 119 440 9\***  
100 % Baumwolle  
77,0/75,0/37,0  
\* Farben und weitere Informationen  
finden Sie im **Babyworld-Katalog**  
und auf [www.paidi.de](http://www.paidi.de).

Alle Umbaumöglich-  
keiten finden Sie auf  
[www.paidi.de](http://www.paidi.de)



**Wandregal**  
**174 701 9**  
93,7/14,2/20,0



**Wandbox  
rechteckig lang**  
Kieselgrau **217 254 9**  
70,0/18,5/18,7

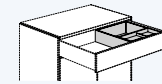


**Wandbox  
rechteckig, 1 Stück**  
Kieselgrau **217 251 9**  
40,0/18,5/18,7

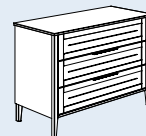


**Wandbox  
quadratisch**  
Kieselgrau **217 252 9**  
35,0/35,0/18,7

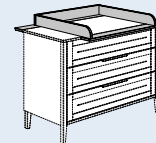
**i Kommode:** Oberer Schub-  
kasten mit Vollauszug.



**i Schubkasteneinsatz  
mit Utensilienschale**  
möglich. **261 990 0**



**174 511 9 i**  
133,6/92,7/59,1

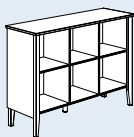


**174 721 9**  
133,6/12,5/82,1  
Wickelfläche: 84,2 x 78,2  
hinten geschlossen

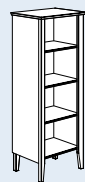
**!** Bei allen Kommoden, Regalen und Kleiderschränken ab  
einer Höhe von 90 cm ist eine Wandbefestigung erforderlich.



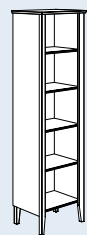
**Wäschekommode**  
**174 571 9**  
93,7/116,7/43,1



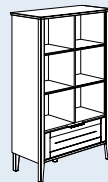
**Sideboard**  
**174 611 9**  
133,6/92,7/43,1



**174 631 9**  
55,9/146,8/43,1



**174 621 9**  
55,9/198,0/43,1



**174 661 9**  
93,7/146,8/43,1

## 2 Schrankzubehör in Kreideweiß



**Schubkasten-  
Set 2S**  
**Kreideweiß**  
für das  
Kleiderfach der  
Kleiderschränke  
1740119 und  
1740319  
**261 880 3**

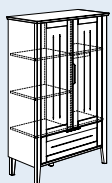


**Wäschefach-  
Unterteilung**  
**Kreideweiß**  
für beide  
Seiten für  
Kleiderschränke  
1740119 und  
1741119 und  
die rechte  
Seite für  
Kleiderschränke  
1740119 und  
1740319  
**261 886 8**

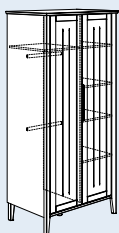


**Spiegel**  
für Türinnenseiten.  
Bei Kleiderschränken  
1741019 und  
1741119 für beide  
Türen. Bei Kleider-  
schränken 1740119  
und 1740319 für  
rechte Tür. Befestigung  
mit Spiegelklebe-  
band, Spiegelkanten  
geschliffen.  
30,0/140,0/0,5 cm  
**131 999 9**

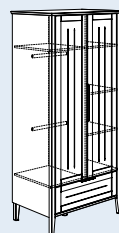
Weitere Informationen sowie noch mehr Zubehör  
finden Sie auf der Seite 139.



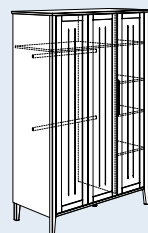
**Kleiderschrank  
Tiny**  
**174 681 9**  
93,7/146,8/43,1



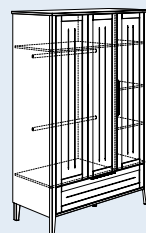
**174 101 9 2**  
93,7/198,0/59,1



**174 111 9 2**  
93,7/198,0/59,1




**174 011 9 2**  
133,6/198,0/59,1



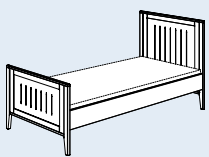
**174 031 9 2**  
133,6/198,0/59,1



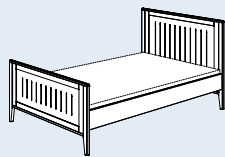
Korpus + Front:  
Kieselgrau



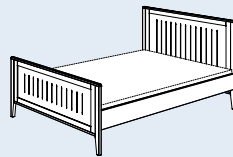
**+** Passende Federleistenroste und Matratzen finden Sie in unserem **Kidsworld-Katalog** oder auf [www.paidi.de](http://www.paidi.de).



**Jugendliege 90 x 200 cm**  
174 815 9  
206,0/95,7/100,0

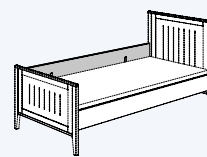


**Jugendliege 120 x 200 cm**  
174 816 9  
206,0/125,7/100,0

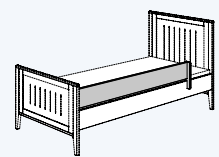


**Jugendliege 140 x 200 cm**  
174 817 9  
206,0/145,7/100,0

**Ergänzungen für Jugendliege  
in Kieselgrau**



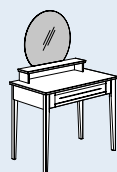
**Schutzseite (hinten)**  
274 121 9 200,0/2,2/18,0



**Absturzsicherung (vorne)**  
274 131 9 156,0/2,2/18,0  
links/rechts montierbar



**Nachtkommode**  
174 581 9  
55,9/44,7/43,1




**Schminktisch**  
174 761 9  
93,7/135,5/52,0  
(Spiegel Ø 60 cm)



**Wandspiegel**  
174 771 9  
42,2/153,4/6,8



**Korpus + Front:** Kreideweiß  
**Monochrome Möbel + Fries:**  
 Mattblau, Rosé, Kieselgrau  
 oder Kreideweiß



Olli gut kombiniert mit  
 Relaxliege Home Base.


1

**1. Home Base:** Relaxliege 120 x 200 cm mit Polsterhaupt in Steingrau. Kombiniert mit Programm Olli: Nachtkommode, Kleiderschrank mit 3 Türen und 2 Schubkästen, Regal mit 8 Fächern, Highboard mit 2 Türen und 2 Schubkästen und Wandboxen | Zubehör: Matratze und Relaxkissen in Steingrau und Partykissen in Aschblau und Pastellgrün.


# Olli. Kieselgrau




*Cool und stylish – ob monochrom oder mit farbigen Kontrasten!*



**Farbige Akzente:** Die Frieze können später ausgetauscht werden.



**Flexibel:** Mit einer anderen Friesfarbe entsteht ein neuer Look.



**Puristisch:** Der Fries in Kreideweiß.

**Austausch kinderleicht:** Die Frieze der Möbel können ausgewechselt werden. Weitere Informationen auf [www.paidi.de](http://www.paidi.de).





Tiny House Liege gut kombiniert mit Programm Olli.

**Korpus + Front:** Kreideweiß  
**Monochrome Möbel + Fries:** Mattblau, Rosé, Kieselgrau oder Kreideweiß

1

**1. Tiny House:** Liege mit Fenster- und Wandpaneelen und Dachschindeln in Hellblau. Kombiniert mit Programm Olli: Highboard mit 2 Türen und 2 Schubkästen, Sitzgruppe Fritz und Wandboxen | Zubehör: Motiv-Textilien Wikinger (Rückenkissen und Steckkissen), Matratze und Partykissen in Dunkelblau. **2. Spielbett Tiago:** Höhe 120 cm, Breite 90 cm mit schräger Griffleiter, Baldachinaufbau niedrig und Bettbox. Kombiniert mit Programm Olli: Schiebetürenschränk mit 2 Türen und 2 Schubkästen, Highboard mit 2 Türen und 2 Schubkästen, Sitzgruppe Fritz und Wandboxen | Zubehör: Motiv-Textilien Schmetterling (Baldachin-Himmel, Baldachin-Set, Vorhang-Set, Rückenkissen und Steckkissen), Matratze in Rosé und Partykissen in Hellblau.



# Olli. Rosé und Mattblau



*Trendiges Farbkonzept: Viel Raum  
für individuelle Kreativität.*



Drei unterschiedliche Highboards für individuelle Looks. Hier das Highboard Slim im Doppelpack.




Tiago Spielbett gut kombiniert  
mit Programm Olli.

2



**Korpus + Front:** Kreideweiß  
**Monochrome Möbel + Fries:**  
 Mattblau, Rosé, Kieselgrau  
 oder Kreideweiß



Olli gut kombiniert mit  
 Universalliege Flynn.

**1. Flynn mit Polsterhaupt in Steingrau. Kombiniert mit Programm Olli:** Kleiderschrank mit 4 Türen und 4 Schubkästen, Standregal mit 4 Türen, Regal mit 6 Fächern und Wandboxen | Zubehör: Matratze und Loungekissen in Steingrau, Loungekissen in Steingrau und Partykissen in Dunkelrosa und Ivory.

# Olli. Kreideweiß



*Design-Statement: Puristische Formen in Kreideweiß.*



**Magic Wardrobe:** seine Schiebetüren sparen Platz, viele Einlegeböden und Schubkästen sorgen für Ordnung. Optional gibt es ihn mit einem großen Spiegel.



**Schnell rein damit:** der offene Schubkasten sorgt ruckzuck für Ordnung im Kinderzimmer.

# Ollis technische Seiten.

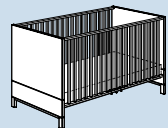
Außenmaße in cm | Möbel (ca. B/H/T) | Babybett, Umbauseiten, Betten und Bettkästen (ca. L/B/H).

## Monochrome Farbwelt Olli

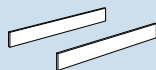


### Babybett:

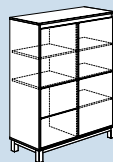
- Serienmäßig mit Federleistenrost AIRWELL® Comfort
- Federleistenrost 4-fach höhenverstellbar
- Mit 3 Schlupfsprossen



Kreideweiß **168 901 1**  
 Rosé **168 903 3**  
 Mattblau **168 908 8**  
 Kieselgrau **168 909 9**  
 144,6/76,3/81,3  
 (Matratze 70 x 140 cm)



**Umbauseiten**  
 Kreideweiß **268 100 1**  
 Rosé **268 100 3**  
 Mattblau **268 100 8**  
 Kieselgrau **268 100 9**  
 139,0/18,4/2,2



Kreideweiß **168 571 1**  
 Rosé **168 573 3**  
 Mattblau **168 578 8**  
 Kieselgrau **168 579 9**  
 94,8/119,7/40,1



Kreideweiß **168 561 1**  
 Rosé **168 563 3**  
 Mattblau **168 568 8**  
 Kieselgrau **168 569 9**  
 48,4/119,7/40,1



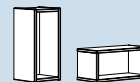
Kreideweiß **168 591 1**  
 Rosé **168 593 3**  
 Mattblau **168 598 8**  
 Kieselgrau **168 599 9**  
 48,4/119,7/40,1



**Wandbox quadratisch**  
 Kreideweiß **217 252 1**  
 Rosé **268 252 3**  
 Mattblau **268 252 8**  
 Kieselgrau **217 252 9**  
 35,0/35,0/18,7

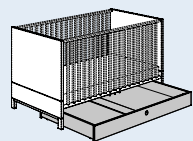


**Wandbox rechteckig lang**  
 Kreideweiß **217 254 1**  
 Rosé **268 254 3**  
 Mattblau **268 254 8**  
 Kieselgrau **217 254 9**  
 70,0/18,5/18,7



**Wandbox rechteckig 1 Stück**  
 Kreideweiß **217 251 1**  
 Rosé **268 251 3**  
 Mattblau **268 251 8**  
 Kieselgrau **217 251 9**  
 40,0/18,5/18,7

**Wandbox rechteckig** kann quer oder hochkant montiert werden.

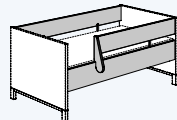


**Bettkasten**  
 für Babybett  
 in Kreideweiß  
**138 887 1**  
 137,0/75,0/14,5

**Bettkasten mit Rollen** für Teppichböden. **Rollen-satz für Bettkasten** für Hartböden **210 040 0**

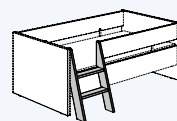
### Ergänzungen für Babybett

**Sicherheits-Set in Kreideweiß**  
 2 Umbauseiten, 1 Schutzseite und 1 Absturzsicherung links/rechts montierbar

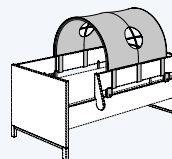


**Sicherheits-Set 70 x 140 cm**  
**219 970 1**  
 Außenmaße: L 139,0

### Ergänzungen zum Sicherheits-Set

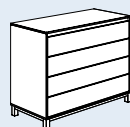
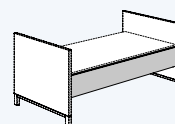
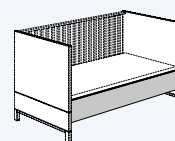


**Leiter in Kreideweiß**  
**219 971 1** funktioniert nur ohne Bettfüße (nur Gleiter) steht 18,6 cm von der Bettseite ab, links/rechts montierbar



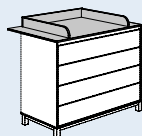
**Spielzelt 119 440 1\***  
 100 % Baumwolle  
 77,0/75,0/37,0  
 \* Farben und weitere Informationen finden Sie im **Babyworld-Katalog** und auf [www.paidi.de](http://www.paidi.de)

Alle Umbaumöglichkeiten finden Sie auf [www.paidi.de](http://www.paidi.de)



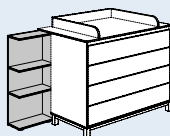
**Korpus + Front in Kreideweiß**, Fries in: Kreideweiß **168 550 1**  
 Rosé **168 550 3**  
 Mattblau **168 550 8**  
 Kieselgrau **168 550 9**  
 123,5/94,9/56,1  
 4 Schubkästen

**Fries zum Austauschen**  
**Kommode:** Oberer Schubkasten mit Vollauszug.



**168 710 1**  
 123,5/12,5/78,8  
 In Kreideweiß,  
 Wickelfläche: 84,2 x 75,2  
 hinten geschlossen

**!** Bei allen Kommoden, Regalen und Kleiderschränken ab einer Höhe von 90 cm ist eine Wandbefestigung erforderlich.

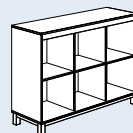


**268 460 1**  
 45,0/92,4/21,3  
 In Kreideweiß,  
 links/rechts stellbar



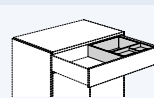
**Nachkommode**  
**Korpus + Front in Kreideweiß**, Fries in: Kreideweiß **168 580 1**  
 Rosé **168 580 3**  
 Mattblau **168 580 8**  
 Kieselgrau **168 580 9**  
 48,4/42,9/40,1

**Fries zum Austauschen**



**Sideboard**  
**Korpus + Front in Kreideweiß**, Fries in: Kreideweiß **168 610 1**  
 Rosé **168 610 3**  
 Mattblau **168 610 8**  
 Kieselgrau **168 610 9**  
 123,5/87,9/40,1

**Fries zum Austauschen**



**Schubkasteneinsatz mit Utensilienschale** möglich. **261 990 0**




**Korpus + Front in Kreideweiß**, Fries in: Kreideweiß **168 620 1**  
 Rosé **168 620 3**  
 Mattblau **168 620 8**  
 Kieselgrau **168 620 9**  
 48,4/204,0/40,1

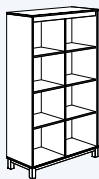
**Fries zum Austauschen**



**Korpus + Front:**  
Kreideweiß  
**Monochrome Möbel + Fries:**  
Mattblau, Rosé, Kieselgrau  
oder Kreideweiß

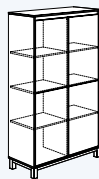


### 8 Fach Regal



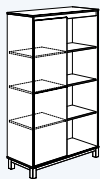
**Korpus + Front in**  
**Kreideweiß**, Fries in:  
Kreideweiß **168 650 1**  
Rosé **168 650 3**  
Mattblau **168 650 8**  
Kieselgrau **168 650 9**  
94,8/159,9/40,1

**Fries zum Austauschen** ①



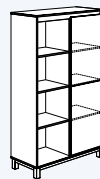
**Korpus + Front in**  
**Kreideweiß**, Fries in:  
Kreideweiß **168 655 1**  
Rosé **168 655 3**  
Mattblau **168 655 8**  
Kieselgrau **168 655 9**  
94,8/159,9/40,1

**Fries zum Austauschen** ①



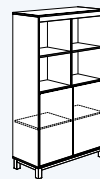
**Korpus + Front in**  
**Kreideweiß**, Fries in:  
Kreideweiß **168 651 1**  
Rosé **168 651 3**  
Mattblau **168 651 8**  
Kieselgrau **168 651 9**  
94,8/159,9/40,1

**Fries zum Austauschen** ①



**Korpus + Front in**  
**Kreideweiß**, Fries in:  
Kreideweiß **168 652 1**  
Rosé **168 652 3**  
Mattblau **168 652 8**  
Kieselgrau **168 652 9**  
94,8/159,9/40,1

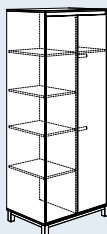
**Fries zum Austauschen** ①



**Korpus + Front in**  
**Kreideweiß**, Fries in:  
Kreideweiß **168 654 1**  
Rosé **168 654 3**  
Mattblau **168 654 8**  
Kieselgrau **168 654 9**  
94,8/159,9/40,1

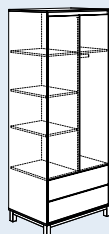
**Fries zum Austauschen** ①

**!** Bei allen Kommoden, Regalen und Kleiderschränken ab einer Höhe von 90 cm ist eine Wandbefestigung erforderlich.



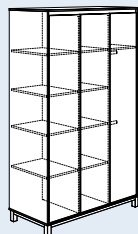
**Korpus + Front in** ②  
**Kreideweiß**, Fries in:  
Kreideweiß **168 120 1**  
Rosé **168 120 3**  
Mattblau **168 120 8**  
Kieselgrau **168 120 9**  
83,0/204,0/56,1

**Fries zum Austauschen** ①



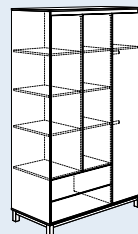
**Korpus + Front in** ②  
**Kreideweiß**, Fries in:  
Kreideweiß **168 125 1**  
Rosé **168 125 3**  
Mattblau **168 125 8**  
Kieselgrau **168 125 9**  
83,0/204,0/56,1

**Fries zum Austauschen** ①



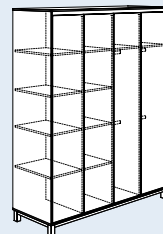
**Korpus + Front in** ②  
**Kreideweiß**, Fries in:  
Kreideweiß **168 130 1**  
Rosé **168 130 3**  
Mattblau **168 130 8**  
Kieselgrau **168 130 9**  
123,5/204,0/56,1

**Fries zum Austauschen** ①



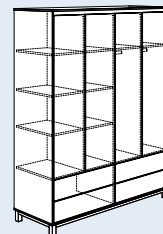
**Korpus + Front in** ②  
**Kreideweiß**, Fries in:  
Kreideweiß **168 135 1**  
Rosé **168 135 3**  
Mattblau **168 135 8**  
Kieselgrau **168 135 9**  
123,5/204,0/56,1

**Fries zum Austauschen** ①



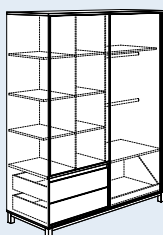
**Korpus + Front in** ②  
**Kreideweiß**, Fries in:  
Kreideweiß **168 140 1**  
Rosé **168 140 3**  
Mattblau **168 140 8**  
Kieselgrau **168 140 9**  
164,0/204,0/56,1

**Fries zum Austauschen** ①



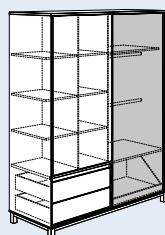
**Korpus + Front in** ②  
**Kreideweiß**, Fries in:  
Kreideweiß **168 145 1**  
Rosé **168 145 3**  
Mattblau **168 145 8**  
Kieselgrau **168 145 9**  
164,0/204,0/56,1

**Fries zum Austauschen** ①



**Korpus + Front in** ②  
**Kreideweiß**, Fries in:  
Kreideweiß **168 025 1**  
Rosé **168 025 3**  
Mattblau **168 025 8**  
Kieselgrau **168 025 9**  
164,0/204,0/62,0  
ohne Spiegel

**Fries zum Austauschen** ①



**Korpus + Front in** ②  
**Kreideweiß**, Fries in:  
Kreideweiß **168 055 1**  
Rosé **168 055 3**  
Mattblau **168 055 8**  
Kieselgrau **168 055 9**  
164,0/204,0/62,0  
mit Spiegel rechts

**Fries zum Austauschen** ①


### ② Schrankzubehör in Kreideweiß



**Schubkasten-Set 2S**  
**Kreideweiß**  
für alle Seiten aller Kleiderschränke, für das linke und mittlere Innenfach der Kleiderschränke  
**168025\* und 168055\* 261 880 1**



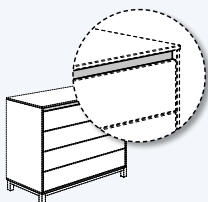
**Wäschefach-Unterteilung** **Kreideweiß**  
für alle Seiten aller Kleiderschränke  
**261 886 5**  
für linkes und mittleres Innenfach der Kleiderschränke  
**168 025\* und 168 055\* 261 876 5**



**Spiegel**  
für alle Türinnenseiten aller Kleiderschränke, Befestigung mit Spiegelklebeband, Spiegelkanten geschliffen.  
**30,0/140,0/0,5 cm 131 999 9**

**Weitere Informationen sowie noch mehr Zubehör finden Sie auf der Seite 139.**

### Friese zum Austauschen



**④ Fries zum Austauschen**  
Kreideweiß **268 800 1**  
Rosé **268 800 3**  
Mattblau **268 800 8**  
Kieselgrau **268 800 9**  
44,8/5,5/1,6

**⑤ Fries zum Austauschen**  
Kreideweiß **268 801 1**  
Rosé **268 801 3**  
Mattblau **268 801 8**  
Kieselgrau **268 801 9**  
79,4/5,5/1,6

**⑥ Fries zum Austauschen**  
Kreideweiß **268 802 1**  
Rosé **268 802 3**  
Mattblau **268 802 8**  
Kieselgrau **268 802 9**  
91,2/5,5/1,6

**⑦ Fries zum Austauschen**  
Kreideweiß **268 803 1**  
Rosé **268 803 3**  
Mattblau **268 803 8**  
Kieselgrau **268 803 9**  
119,9/5,5/1,6

**⑧ Fries zum Austauschen**  
Kreideweiß **268 804 1**  
Rosé **268 804 3**  
Mattblau **268 804 8**  
Kieselgrau **268 804 9**  
160,4/5,5/1,6



# Oscar. Studioliege mit Eck-Kleiderschrank

1. **Studioliege:** 120 x 200 mit 3/4 Bettkasten inkl. Blende, Eck-Kleiderschrank, Garderobe, Anstell-Regal mit 2 Schubkasten-Sets 2S, Highboard, Lowboard und Wandboxen | Zubehör: Matratze und Chillkissen in Anthrazit.

*Reduziertes Design und trotzdem gemütlich: Oscar im Scandinavian Look trumpft mit viel Stauraum auf.*



**Korpus + Front:** Kreideweiß  
**Deck- und Bodenplatte + Regalböden:** Eiche-Nebraska-Nachbildung  
**Griffe + Füße:** Eiche massiv  
**Studioliege:** Kreideweiß/Eiche-Nebraska-Nachbildung



**Umlaufender Abschluss:** Sieht nicht nur gut aus, sondern hält auch die Matratze gut in Form.



**Massive Griffe:** Ein echter Hingucker aus Holz an den Flächen von Schränken und Kommoden.



**Dekorative Garderobenknöpfe:** Schön anzusehen und sichere Halterung für Jacken und Taschen.

# Oscar. Jugendliege

*Nordisches Design für Fashionistas:  
Je größer die Kinder, desto größer  
die Ansprüche an die Optik, die  
Oscar auch mit dem neuen viertü-  
rigen Kleiderschrank mit wahlweise  
einem oder zwei Spiegeln erfüllt.*



**Wandelbares Regal:** Ob ganz offen für dekorative Utensilien, halb geschlossen oder blickdicht für Krimskrams.






**Korpus + Front:** Kreideweiß  
**Deck- und Bodenplatte + Regalböden:** Eiche-Nebraska-Nachbildung  
**Griffe + Füße:** Eiche massiv  
**Liege:** Kreideweiß/Eiche-Nebraska-Nachbildung

**1. Jugendliege:** 120 x 200 cm mit 3/4 Bettkasten inkl. Blende, Nachtkommode, Kleiderschrank mit 2 Drehtüren und 2 Spiegeltüren, Rollbox mit Abdeckung und Regal mit 9 Fächern | Zubehör: Matratze in Anthrazit, Chillkissen in Rosé, Partykissen in Beige und Pastellgrün und Sitzkissen in Pastellgrün.



**Saubere Lösung.** Am dezenten Metallgriff lässt sich die Spiegeltür ohne Fingerabdrücke öffnen.



**Besser chillen:** Mit dem Chillkissen lässt es sich noch bequemer anlehnen. Die rutschfeste Unterseite des dreieckigen Kissens gibt dem Chillkissen den richtigen Halt. Weitere Informationen finden Sie auf der Seite 152.

# Oscar.

## Gut kombiniert

*Die massiven Betten von Sten, die kreideweißen Tiago-Betten und das Tiny House passen bestens zu Oscar.*



- 1. Kojenbett Kira:** 120 x 200 cm mit Unterschiebebett. Kombiniert mit Programm Oscar: Kleiderschrank mit 4 Türen, Regal mit 8 Fächern und Sitzgruppe Fritzi | Zubehör: Motiv-Textilien Afrika (Halb-Zelt, Comfortrolle, Rückenkissen und Steckkissen), Matratze in Rosé, Partykissen in Beige und Rosé.
- 2. Spielbett Sten:** Höhe 120 cm, Breite 90 cm mit schräger Griffleiter, Rutsche, Rausfallschutz, Bettbox und Unterschieberegale. Kombiniert mit Programm Oscar: Kleiderschrank mit 3 Türen und 2 Schubkästen, Regal mit 6 Fächern und Wandboxen | Zubehör: Motiv-Textilien Wikinger (Vorhang-Set, Comfortrolle, Kissenrolle, Rückenkissen und Steckkissen) und Matratze in Dunkelblau.
- 3. Tiny House:** Kojenbett mit Fenster- und Wandpaneel, Dachschildeln in Kieselgrau, Bettbox und Unterschiebebett. Kombiniert mit Programm Oscar: Eck-Kleiderschrank, Eck-Regal mit 1 kurzen und 1 langen Tür, Regal mit 6 Fächern, Wandboxen und Sitzgruppe Fritzi | Zubehör: Motiv-Textilien Wikinger (Vorhang-Set Motiv „Wikinger-Traum“, Rückenkissen und Steckkissen), Matratzen in Dunkelblau und Partykissen in Hellblau.
- 4. Traumliege Sten:** 120 x 200 cm mit gepolstertem Betthaupt in Steingrau. Kombiniert mit Programm Oscar: Eck-Kleiderschrank, Anstell-Regal, Eck-Regal mit 1 langen Tür, Garderobe, Wandbox und Rollregal | Zubehör: Matratze in Hellblau, Partykissen in Beige und Hellblau.



Kira Kojenbett gut kombiniert mit Programm Oscar



4

Sten Traumliege gut kombiniert mit Programm Oscar



**Korpus + Front:** Kreideweiß  
**Deck- und Bodenplatte + Regal-  
böden:** Eiche-Nebraska-Nachbildung  
**Griffe + Füße:** Eiche massiv

1

**1. Universalliege Flynn:** 100 x 200 cm (Ausziehbett 90 x 190 cm). Kombiniert mit Programm Oscar: Eck-Kleiderschrank, 2 Anstell-Regale mit je 2 Schubkasten-Sets 2S, Eck-Regal mit 1 kurzen Tür, Regal mit 4 Türen und Rollregal | Zubehör: Matratzen und Chillkissen in Anthrazit und Partykissen in Beige und Pastellgrün.

# Oscar. Eck-Kleiderschrank

*Vorhang auf für unser Raumwunder: Ausgehend von einer Zimmerecke lässt sich der Schrank in beide Richtungen erweitern.*





**Rechts wie links:** Oscar hat nicht nur eine Schokoladen-seite. Auch bei kleinen Zimmern passt der Schrank in jede Ecke. An der schmalen Seite können beliebig viele Anstell-Regale und -Elemente zur Erweiterung des Stauraums ergänzt werden.



**Unendlich weit:** Ausgehend von der Zimmerecke lässt sich der Eck-Kleiderschrank an der schmalen Seite modular je nach Bedarf und Alter erweitern. An der breiten Seite kann ein Hingucker als Abschluss gewählt werden. Ob Regale mit und ohne Schubladen oder die offene Garderobe – der Gestaltung sind keine Grenzen gesetzt.

# Oscars technische Seiten.

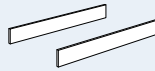
Außenmaße in cm | Möbel (ca. B/H/T) | Babybett und optionale Ergänzungen, Liege (ca. L/B/H).

## Babybett:

- Serienmäßig mit Federleistenrost AIRWELL® Comfort
- Federleistenrost 4-fach höhenverstellbar
- Mit 2 Schlupfsprossen



**135 900 4**  
145,4/76,2/83,3  
(Matratze 70 x 140 cm)

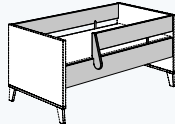


**Umbauseiten**  
Kreideweiß  
**235 100 4**  
139,0/18,4/1,8

## Ergänzungen für Babybett

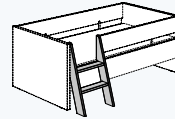
### Sicherheits-Set in Kreideweiß

2 Umbauseiten, 1 Schutzseite und 1 Absturzsicherung links/rechts montierbar

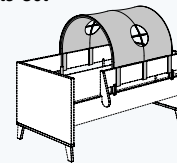


**Sicherheits-Set**  
**70 x 140 cm**  
**219 970 1**  
Außenmaße: L 139,0

### Ergänzungen zum Sicherheits-Set



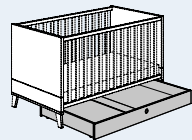
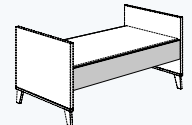
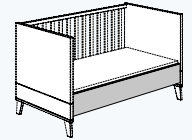
**Leiter in Kreideweiß**  
**219 971 1** funktioniert nur ohne Bettfüße (nur Gleiter) steht 18,6 cm von der Bettseite ab, links/rechts montierbar



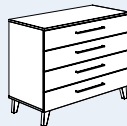
**Spielzelt**  
**119 440 1\***  
100 % Baumwolle  
77,0/75,0/37,0

\* Farben und weitere Informationen finden Sie im **Babyworld-Katalog** und auf **www.paidi.de**

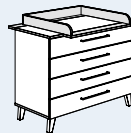
Alle Umbaumöglichkeiten finden Sie auf **www.paidi.de**



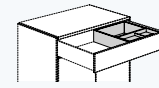
**Bettkasten**  
für Babybett  
**138 887 1**  
137,0/75,0/14,5



**135 550 4** ⓘ  
123,5/95,0/55,9  
ⓘ **Kommode:** Oberer Schubkasten mit Vollauszug.



**135 710 4**  
123,5/2,2 (12,5)/78,7  
Wickelfläche: 84,2 x 75,1  
hinten geschlossen



ⓘ **Schubkasteneinsatz mit Utensilienschale** möglich. **261 990 0**

+

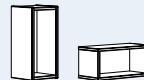
Bettkasten ist mit Rollen für Teppichböden ausgestattet.  
**Rollensatz für Bettkasten** für Hartböden **210 040 0**



**Wandregal**  
**135 701 4**  
94,8/8,2/22,5



**Wandbox rechteckig lang**  
Kreideweiß  
**217 254 1**  
70,0/18,5/18,7



**Wandbox rechteckig 1 Stück**  
Kreideweiß  
**217 251 1**  
40,0/18,5/18,7

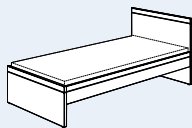


**Wandbox quadratisch**  
Kreideweiß  
**217 252 1**  
35,0/35,0/18,7

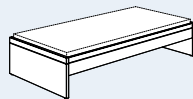


**LED-Leuchte Twist**  
Mit biegsamem Arm und überall leicht anzu- bringen, siehe Seite 48.

ⓘ Alle PAIDI Federleistenroste und Matratzen finden Sie auf den Seiten 154 – 163.

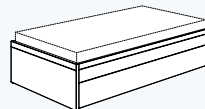


**Jugendliege**  
**90 x 200 cm**  
**135 815 4** 206,4/95,7/80,8  
**120 x 200 cm**  
**135 816 4** 206,4/125,7/80,8  
**140 x 200 cm**  
**135 817 4** 206,4/145,7/80,8

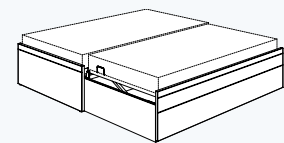


**Studioliege**  
**90 x 200 cm**  
**135 915 4** 206,4/95,7/40,8  
**120 x 200 cm**  
**135 916 4** 206,4/125,7/40,8  
**140 x 200 cm**  
**135 917 4** 206,4/145,7/40,8

## Flynn

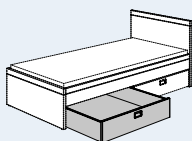


**Universalliege**  
mit Ausziehfunktion  
**161 800 1**  
geschlossen  
206,4/105,2/44,4

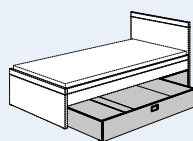


Ausziehfunktion verdoppelt Liegefläche nahezu auf einer Ebene.  
Gesamtliegefläche ca. 200 x 198,5 cm  
Beide Liegen inkl. Federleistenrost mit mittlerer Härtegradverstellung.

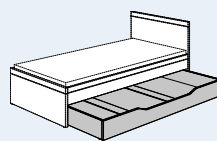
Mehr auf den Seiten 134–137.



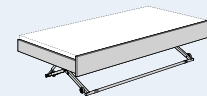
**1/2 Bettkasten**  
für Jugendliege und Studioliege  
**131 880 1** 98,5/95,0/20,0  
2 Stück passen nebeneinander



**3/4 Bettkasten mit Blende**  
für Jugendliege und Studioliege  
**131 885 1** 150,0/95,0/20,0



**Unterschiebepett 90 x 190 cm**  
für Jugendliege und Studioliege  
**131 881 1** 198,0/95,0/20,0  
(passend für Matratze 90 x 190 x 12 cm, Standard-Federleistenrost sep. erhältlich) auch als Bettkasten nutzbar



**Ausziehbett Floyd 90 x 190 cm**  
für Jugendliege und Studioliege  
Blende in Kreideweiß  
Matratzenhöhe: ca. 12 cm  
Standard **131 888 1**  
Comfort **131 788 1**  
198,0/92,2/42,5

Mehr auf den Seiten 132 + 133.

+

Alle Bettkästen sind mit Rollen für Teppichböden ausgestattet.  
**Rollensatz für Bettkasten** für Hartböden **210 040 0**

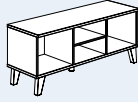
**Korpus + Front:** Kreideweiß  
**Deck- und Bodenplatte + Regalböden:**  
 Eiche-Nebraska-Nachbildung  
**Griffe + FüÙe:** Eiche massiv



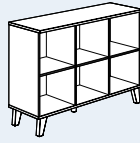
**1** Passende Sitzkissen  
 für das Lowboard siehe  
 Seite 153.



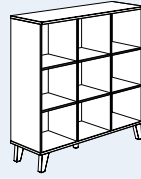
**Nachtkommode**  
**135 580 4**  
 48,4/40,8/39,9



**Lowboard**  
**135 170 4**  
 123,5/49,8/39,9



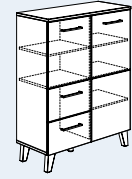
**Sideboard**  
**135 610 4**  
 123,5/85,2/39,9



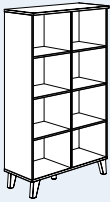
**135 600 4**  
 123,5/120,6/39,9



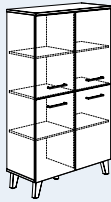
**135 620 4**  
 48,4/206,0/39,9



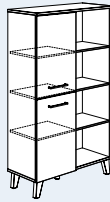
**Highboard**  
**135 570 4**  
 94,8/120,6/39,9



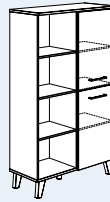
**135 650 4**  
 94,8/159,0/39,9



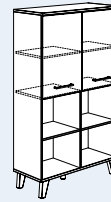
**135 655 4**  
 94,8/159,0/39,9



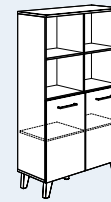
**135 651 4**  
 94,8/159,0/39,9



**135 652 4**  
 94,8/159,0/39,9



**135 653 4**  
 94,8/159,0/39,9



**135 654 4**  
 94,8/159,0/39,9

**!** Bei allen Kommoden, Regalen und Kleiderschränken ab  
 einer Höhe von 90 cm ist eine Wandbefestigung erforderlich.

**2 Schrankzubehör  
 in Kreideweiß**



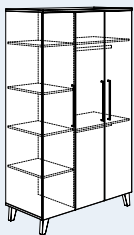
**Schubkasten-Set 2S  
 Kreideweiß**  
 für alle Seiten der  
 Kleiderschränke  
 135 010 4, 135 011 4,  
 135 012 4, 135 013 4,  
 135 020 4, 135 021 4,  
 135 022 4, 135 023 4,  
 135 030 4, 135 031 4  
**261 880 1**



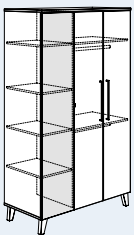
**Innen-Spiegel**  
 für alle Türinnenseiten  
 ohne Außen-Spiegel.  
 Befestigung mit  
 Spiegelklebeband,  
 Spiegelkanten  
 geschliffen.  
 30,0/140,0/0,5 cm  
**131 999 9**



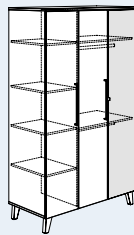
**Wäschefach-  
 Unterteilung  
 Kreideweiß**  
 für linke und rechte  
 Außenseite der  
 Kleiderschränke  
 135 020 4, 135 021 4,  
 135 022 4, 135 023 4  
 für linke Seite der  
 Kleiderschränke  
 135 010 4, 135 011 4,  
 135 012 4, 135 013 4,  
 135 030 4, 135 031 4  
**261 886 5**



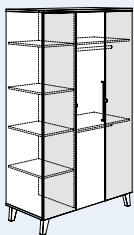
**135 010 4 2**  
 123,5/206,0/55,9  
 ohne Spiegel



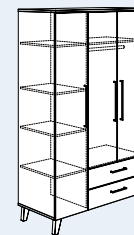
**135 011 4 2**  
 123,5/206,0/55,9  
 Spiegel links



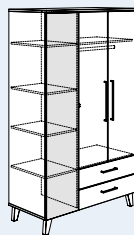
**135 012 4 2**  
 123,5/206,0/55,9  
 Spiegel rechts



**135 013 4 2**  
 123,5/206,0/55,9  
 Spiegel links und rechts



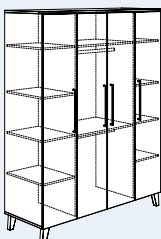
**135 030 4 2**  
 123,5/206,0/55,9  
 ohne Spiegel



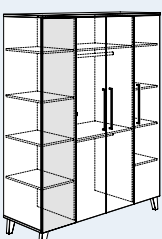
**135 031 4 2**  
 123,5/206,0/55,9  
 Spiegel links

für beide rechte Seiten  
 der Kleiderschränke  
 135 010 4, 135 011 4,  
 135 012 4, 135 013 4,  
 135 030 4, 135 031 4  
 für beide mittlere Seiten  
 der Kleiderschränke  
 135 020 4, 135 021 4,  
 135 022 4, 135 023 4  
**261 880 3**

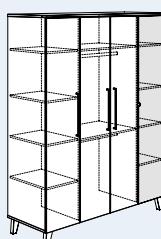
**Weitere Informationen sowie noch mehr Zubehör  
 finden Sie auf der Seite 139.**



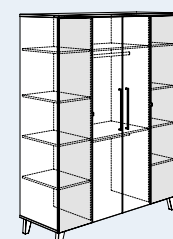
**135 020 4 2**  
 164,0/206,0/55,9  
 ohne Spiegel



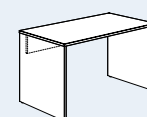
**135 021 4 2**  
 164,0/206,0/55,9  
 Spiegel links



**135 022 4 2**  
 164,0/206,0/55,9  
 Spiegel rechts



**135 023 4 2**  
 164,0/206,0/55,9  
 Spiegel links und rechts



**Schreibtisch**  
**131 750 1**  
 130,0/72,7/70,0



**Rollcontainer 3S**  
**140 863 1**  
 44,3/53,7/57,3

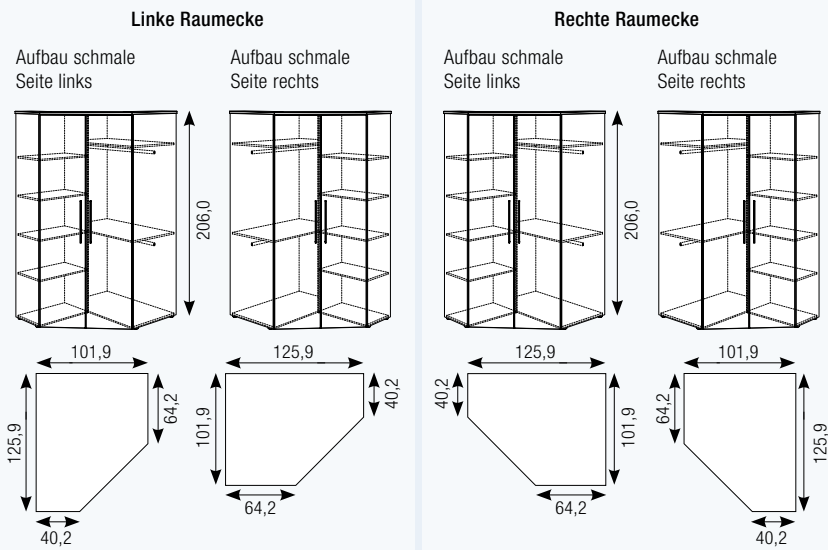
**i** Weitere Schreibtische, Container und Stühle  
 finden Sie in unserem **Schoolworld-Katalog**  
 oder unter **www.paidi.de**

# Oscars technische Seiten.

Außenmaße in cm | Möbel (ca. B/H/T).

## Eck-Kleiderschrank Artikel-Nr. 135 050 4

Die flexible Montage des Eck-Kleiderschranks lässt zu, dass die Schrankseiten (schmal und breit) je nach Raumverhältnis und Bedarf aufgebaut werden können – dadurch passt er in jedes Eck.



### Schrankszubehör in Kreideweiß



**Schubkasten-Set 2S Kreideweiß**  
für Kleiderfach des Kleiderschranks  
135 050 4  
261 880 3



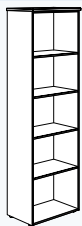
**Innen-Spiegel**  
für alle Türinnenseiten ohne Spiegel außen.  
Befestigung mit Spiegelklebeband, Spiegelkanten geschliffen.  
30,0/140,0/0,5 cm  
131 999 9



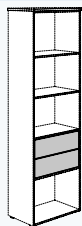
**Wäschefach-Unterteilung Kreideweiß**  
für Wäschefach des Kleiderschranks  
135 050 4  
235 880 4

Weitere Informationen sowie noch mehr Zubehör finden Sie auf der Seite 139.

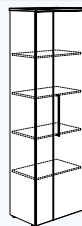
### Anstell-Elemente zur Erweiterung des Eck-Kleiderschranks 135 050 4



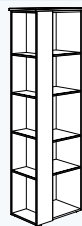
**Anstell-Regal**  
135 690 4  
64,2/206,0/40,2



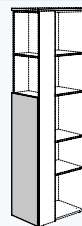
**Schubkasteneinsatz für Anstell-Regal**  
235 890 4  
max. 2 Stück/Regal  
59,8/36,8/35,5



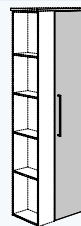
**Anstell-Element 2T**  
135 695 4  
64,2/206,0/40,2



**Eck-Regal**  
135 680 4  
64,2/206,0/40,2



**Kurze Tür für schmale Seite**  
235 700 4  
39,1/120,7/1,6



**Lange Tür für breite Seite**  
235 701 4  
40,9/201,4/1,6



**Garderobe mit Spiegel**  
135 670 4  
64,2/206,0/40,2

Elemente können an die schmale oder breite Seite vom Eck-Kleiderschrank angestellt werden. Anstell-Regal und Anstell-Element können an der schmalen Seite beliebig oft angestellt werden, an der breiten Seite bilden sie einen Abschluss. Eck-Regal und Garderobe bilden an beiden Seiten einen Abschluss. Alle Elemente können auch frei aufgestellt werden.

### Anbaubeispiele für Eck-Kleiderschrank mit Erweiterungen



**Anbau links breite Seite:** Eck-Regal mit kurzer Tür



**Anbau links breite Seite:** Garderobe mit Spiegel  
**Anbau rechts schmale Seite:** Eck-Regal



**Anbau links breite Seite:** Eck-Regal mit langer und kurzer Tür  
**Anbau rechts schmale Seite:** Anstell-Regal mit 2 x Schubkasteneinsatz, Anstell-Element 2T, Garderobe mit Spiegel

**Korpus + Front:** Kreideweiß  
**Deck- und Bodenplatte + Regalböden:**  
Eiche-Nebraska-Nachbildung  
**Griffe + Füße:** Eiche massiv



# Sten. Liege

*Elegant und immer wieder bereit für einen neuen Look: Zur Liege aus massiver Eiche kann sich jede Einrichtungsidee entfalten. Mit Stoff-Accessoires, Wandboxen, Party- und Rückenkissen lassen sich immer wieder andere Farbakzente setzen.*

**1. Liege:** 90 x 200 cm mit Absturzsicherung, Schutzseite, Leiter und Baldachinaufbau niedrig, Kommode mit 2 Schubkästen, Regal mit 8 Fächern und 4 Schiebetüren und Wandboxen | Zubehör: Matratze in Anthrazit, Comfortrolle, Kissenrolle und Rückenkissen in Pastellgrün und Partykissen in Beige und Rosé. **2. Liege:** 90 x 200 cm mit Baldachinaufbau niedrig und Unterschiebebett, Regal mit 6 Fächern und 2 Schiebetüren und Wandboxen | Zubehör: Motiv-Textilien Afrika (Baldachin-Set, Kissenrolle, Rückenkissen und Steckkissen), Matratzen in Rosé und Anthrazit und Partykissen in Rosé. **3. Liege:** 90 x 200 cm mit Absturzsicherung, Schutzseite und 2 x 1/2 Bettkästen, Kleiderschrank mit 2 Türen und 1 Schubkasten und Regal mit 9 Fächern und 3 Schiebetüren | Zubehör: Motiv-Textilien Wikinger (Halb-Zelt, Rückenkissen und Steckkissen) und Matratze in Hellblau. **4. Liege:** 90 x 200 cm mit Ausziehbett Floyd, Kleiderschrank mit 3 Türen und 1 Schubkasten, Regal mit 3 Fächern und 1 Schubkasten und Wandboxen | Zubehör: Matratzen in Beige, Kissenrolle in Hellblau und Partykissen in Anthrazit.

1

**Korpus + Front:** Schiefergrau  
**Deckplatte, Griffe + Sockel:** Eiche massiv  
**Liege + Baldachin:** Eiche massiv



Sten Liege in Eiche  
massiv/Schiefergrau



Stens Bettpfosten  
sind wahlweise  
schräg oder quadratisch  
erhältlich.



120  
BELASTBAR  
BIS 120 KG

**1. Spielbett:** Höhe 120 cm mit schräger Griffleiter, Baldachinaufbau niedrig und Bettbox, Lowboard und Regal mit 9 Fächern und 3 Schiebetüren. | Zubehör: Motiv-Textilien Afrika (Baldachin-Set, Vorhang-Set, Comfortrolle, Kissenrolle, Rückenkissen und Steckkissen), Matratze und Partykissen in Rosé und Sitzkissen in Pastellgrün. **2. Spielbett:** Höhe 120 cm mit schräger Griffleiter, Baldachinaufbau niedrig, Bettbox und Highboard | Zubehör: Motiv-Textilien Wikinger (Baldachin-Set, Vorhang-Set, Comfortrolle, Kissenrolle, Rückenkissen und Steckkissen), Matratze und Partykissen in Dunkelblau. **3. Spielbett:** Höhe 120 cm, Breite 90 cm mit schräger Griffleiter, Rutsche, Bettbox, Unterstellregal und Wandboxen. Kombiniert mit Programm Oscar: Kleiderschrank mit 3 Türen und 2 Schubkästen | Zubehör: Motiv-Textilien Wikinger (Halb-Zelt, Vorhang-Set, Comfortrolle, Rückenkissen und Steckkissen), Matratze in Dunkelblau und Partykissen in Hellblau.

**Korpus + Front:** Schiefergrau  
**Deckplatte, Griffe + Sockel:**  
 Eiche massiv  
**Spielbett + Baldachin:**  
 Eiche massiv/Schiefergrau



1



2



**Egal ob schräg oder quadratisch:** Die Bettpfosten von Sten bilden eine sichere Grundlage für jedes Bett.



Sten Spielbett gut kombiniert mit Programm Oscar.





**Gut versteckt:** Die farblich ansprechenden Vorhangsets bieten kleine, versteckte Details zum Entdecken und Verlieben.



# Sten. Spielbett

*Ein Wohlfühlparadies für Mädchen und Jungs: Die wandelbare Wunderwelt von Sten passt sich jeder Kinderfantasie an. Liebevoll gestaltete Abenteuerwelten auf hochwertigen Stoffen oder eine Rutsche aus massiver Eiche bringen Spaß und Freude ins Kinderzimmer.*

# Sten. Hoch- und Etagenbett

*Wächst mit den Ansprüchen seiner Bewohner: Die trendige Farbkombination von Sten gefällt auch größeren Kindern und Teenagern. Clevere Erweiterungsmöglichkeiten, wie ein dekoratives Lowboard oder ein praktisches Unterschiebett, bieten zusätzlichen Platz für die Spielkonsole oder zum Chillen.*

**Weisen nachts den sicheren Weg:** Alle Spiel-, Hoch- und Etagenbetten Sten verfügen über Leuchtstreifen und -kappen.



1



**Korpus + Front:** Schiefergrau  
**Deckplatte, Griffe + Sockel:** Eiche massiv  
**Hochbett:** Eiche massiv



2



Sten Etagenbett in Eiche massiv/Schiefergrau

Stens Bettpfosten sind wahlweise schräg oder quadratisch erhältlich.



3

**1. Hochbett:** Höhe 160 cm mit schräger Griffleiter, Hängeregal, Unterschieberegal, Lowboard, Highboard und Wandbox | Zubehör: Matratze und Kissenrolle in Hellblau, Partykissen in Anthrazit, Hellblau und Türkis und Sitzkissen in Anthrazit. **2. Etagenbett:** Höhe 180 cm mit gerader Griffleiter, Unterschieberegale, Bettboxen und Leuchte Twist, Kleiderschrank mit 2 Türen und 1 Schubkasten, Lowboard und Wandbox | Zubehör: Matratzen in Anthrazit und Rosé, Comfortrolle, Kissenrolle und Rückenkissen in Rosé und Partykissen in Beige und Anthrazit. **3. Hochbett:** Höhe 180 cm mit gerader Griffleiter, Schreibtisch und Stuhl Tio in Grau, Rollcontainer und Regal mit 8 Fächern und 4 Schiebetüren | Matratze und Kissenrolle in Pastellgrün und Partykissen in Beige, Anthrazit und Pastellgrün.

# Sten. Traumliege

*Viele Möglichkeiten für wählerische Teens: Die chillige Jugendliege mit abgeschrägten Bettpfosten steht in Schiefergrau mit Eiche massiv kombiniert oder komplett in Eiche massiv zur Wahl – und ist mit oder ohne gepolstertes Betthaupt erhältlich.*



#### Mein Zimmer, mein Style:

Dunkelrosa, Aschblau, Steingrau (Mikrofaserstoff 100% Polyester) oder in den Varianten ohne Polster in Eiche massiv oder Schiefergrau: Beim Betthaupt der Traumliege stehen fünf verschiedene Looks zur Wahl.





**1. Traumliege:** 90 x 200 cm mit gepolstertem Betthaupt in Dunkelrosa, Nachtkommode, Schiebetürenschränk schmal mit 2 Türen und 1 Schubkasten, Regal mit 8 Fächern und 4 Schiebetüren und Wandboxen | Zubehör: Matratze und Partykissen in Rosé. **2. Traumliege:** 140 x 200 cm mit gepolstertem Betthaupt in Aschblau, Nachtkommode, Schränk breit mit 3 Türen und 1 Schubkasten, Regal mit 9 Fächern und 3 Schiebetüren, Wandboxen und Lowboard | Zubehör: Matratze in Beige und Kissenrolle in Hellblau. **3. Traumliege:** 120 x 200 cm, Nachtkommode, Schiebetürenschränk breit mit 2 Türen und 1 Schubkasten, Lowboard | Zubehör: Matratze in Anthrazit, Kissenrolle in Hellblau und Sitzkissen in Pastellgrün.



Hochwertig verarbeitet bis ins Detail - und das im coolen Retro-Design.

# Stens technische Seiten.

Außenmaße in cm | Möbel (ca. B/H/T) | Babybett, Umbauseiten, Betten und Bettkästen (ca. L/B/H).

## Babybett:

- Serienmäßig mit Federleistenrost AIRWELL® Comfort
- Federleistenrost 4-fach höhenverstellbar
- Mit 2 Schlupfsprossen



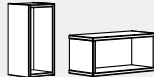
**113 289 9**  
145,4/76,2/85,4  
(Matratze 70 x 140 cm)



**Umbauseiten**  
Schiefergrau  
**227 362 9**  
139,0/18,4/2,2



**Wandbox rechteckig lang**  
Schiefergrau  
**227 254 9**  
70,0/18,5/18,7



**Wandbox rechteckig 1 Stück**  
Schiefergrau  
**227 251 9**  
40,0/18,5/18,7

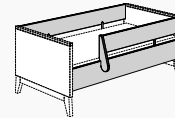


**Wandbox quadratisch**  
Schiefergrau  
**227 252 9**  
35,0/35,0/18,7

**i** **Wandbox rechteckig**  
kann quer oder hochkant montiert werden.

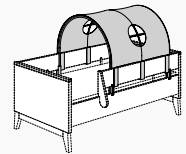
## Ergänzungen für Babybett

**Sicherheits-Set in Schiefergrau**  
2 Umbauseiten, 1 Schutzseite und 1 Absturzsicherung links/rechts montierbar



**Sicherheits-Set 70 x 140 cm**  
**219 970 9**  
Außenmaße: L 139,0

**Ergänzungen zum Sicherheits-Set**



**Spielzelt 119 440 9\***  
100 % Baumwolle  
77,0/75,0/37,0

\* Farben und weitere Informationen finden Sie im **Babyworld-Katalog** und auf [www.paidi.de](http://www.paidi.de)

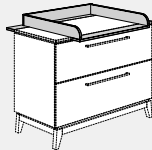


Bei allen Kommoden, Regalen und Kleiderschränken ab einer Höhe von 90 cm ist eine Wandbefestigung erforderlich.

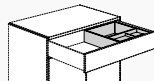
**i** **Kommode:** Oberer Schubkasten mit Vollauszug.



**127 539 9 i**  
123,3/92,1/57,2  
2 Schubkästen  
+ 1 innenliegender Schubkasten



**127 719 9**  
123,3/2,5 (12,3)/80,0  
Wickelfläche: 84,2 x 76,4  
hinten geschlossen

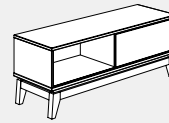


**i** **Schubkasteneinsatz mit Utensilienschale möglich. 261 990 0**  
Nicht für innenliegenden Schubkasten geeignet.

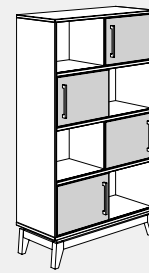


Bei allen Kommoden, Regalen und Kleiderschränken ab einer Höhe von 90 cm ist eine Wandbefestigung erforderlich.

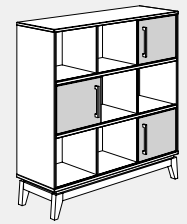
**Passende Sitzkissen für das Lowboard siehe Seite 153.**



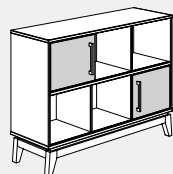
**Lowboard 127 179 9**  
123,5/46,5/39,6  
mit 1 Schiebetür



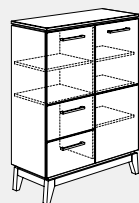
**127 629 9**  
94,8/161,0/39,6  
mit 4 Schiebetüren



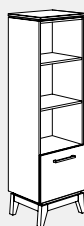
**127 639 9**  
123,5/125,8/39,6  
mit 3 Schiebetüren



**Sideboard 127 649 9**  
123,5/90,6/39,6  
mit 2 Schiebetüren



**Highboard 127 559 9**  
94,6/123,1/39,6



**127 669 9**  
48,2/161,3/39,6



Türanschlag links  
**127 679 9**  
Türanschlag rechts  
**127 689 9**  
48,2/200,0/39,6



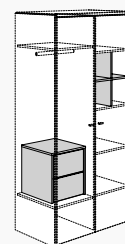
**Nachtkommode 127 589 9**  
48,2/46,5/39,6

**i** **Schrankszubehör in Kreideweiß**



**Schubkasten-Set 2S Kreideweiß**  
für linke und rechte Seite bei Kleiderschrank 127 119 9 + 127 049 9 + 127 109 9  
bei 127 039 9 nur für rechtes Innenfach

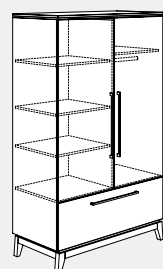
**261 880 3**  
für Mitte von Kleiderschrank 127 049 9  
**261 880 2**  
für linkes und mittleres Innenfach von Kleiderschrank 127 039 9  
**261 880 1**



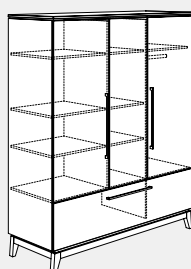
**Beispiel**



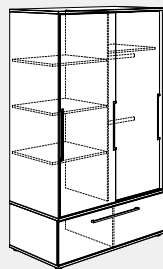
**Wäschefach-Unterteilung Kreideweiß**  
für linke Seite von Kleiderschrank 127 119 9  
für linke und rechte Seite von Kleiderschrank 127 049 9  
**261 885 9**  
für linke und rechte Seite von Kleiderschrank 127 109 9  
für linkes und mittleres Innenfach von Kleiderschrank 127 039 9  
**261 876 5**



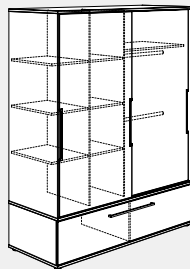
**127 119 9 i 2**  
123,3/200,0/57,2



**127 049 9 i 2**  
170,7/200,0/57,2



**127 109 9 i 2**  
123,5/200,0/62,0  
mit 2 Schiebetüren



**127 039 9 i 2**  
164,0/200,0/62,0  
mit 2 Schiebetüren

Weitere Informationen sowie noch mehr Zubehör finden Sie auf der Seite 139.

# Sten. Betten + Zubehör

Außenmaße in cm | Möbel (ca. B/H/T) | Babybett, Umbauseiten, Betten und Bettkästen (ca. L/B/H).

**Korpus + Front:**  
Schiefergrau  
**Deckplatte,**  
**Griffe + Sockel:**  
Eiche massiv  
**Betten:** Eiche massiv  
oder Eiche massiv/Schiefergrau



**Bettpfosten:**  
quadratisch oder abgeschrägt



\* Bitte zu der Artikelnummer von Liege, Spiel-, Hoch- und Etagenbetten die entsprechende Endziffer angeben:

3 für Eiche massiv, Bettpfosten quadratisch

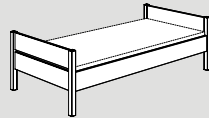
8 für Eiche massiv/Schiefergrau, Bettpfosten quadratisch

4 für Eiche massiv, Bettpfosten schräg

9 für Eiche massiv/Schiefergrau, Bettpfosten schräg

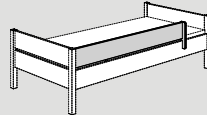
## Liege

**i** Die Liege kann zum Spiel- und Etagenbett umgebaut werden.

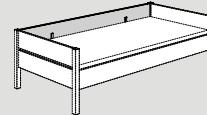


**Liege**  
90 x 200 cm  
118 810 \_\* 209,6/96,6/60,6

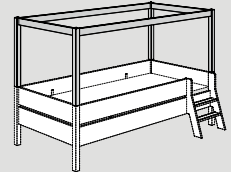
### Ergänzungen für Liege 118 810 \_\*



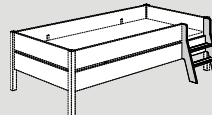
**Absturzsicherung (vorne)**  
Eiche massiv  
218 110 4 156,0/2,0/18,0  
Schiefergrau/Eiche massiv  
218 110 9 156,0/2,2/18,0  
links/rechts montierbar



**Schutzseite (hinten)**  
Eiche massiv  
218 100 4 200,0/2,0/18,0  
Schiefergrau  
218 100 9 200,0/2,2/18,0




**Baldachinaufbau niedrig**  
Eiche massiv  
für Liege oder Spielbett Höhe  
120 cm  
218 611 4  
209,6/96,6/71,0



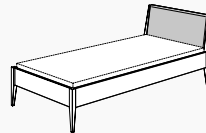
**Leiter** Eiche massiv  
nur in Verbindung mit der  
Absturzsicherung 218 110 4  
bzw. 218 110 9  
218 690 4

## Traumliege



**Eiche massiv**  
90 x 200 cm (214,3/96,9/79,6) 118 815 4  
120 x 200 cm (214,3/126,9/79,6) 118 816 4  
140 x 200 cm (214,3/146,9/79,6) 118 817 4

**Eiche massiv / Schiefergrau**  
90 x 200 cm (214,3/96,9/79,6) 118 815 9  
120 x 200 cm (214,3/126,9/79,6) 118 816 9  
140 x 200 cm (214,3/146,9/79,6) 118 817 9



**Eiche massiv mit gepolstertem Betthaupt**  
90 x 200 cm (214,3/96,9/79,6) 118 815 2\*  
120 x 200 cm (214,3/126,9/79,6) 118 816 2\*  
140 x 200 cm (214,3/146,9/79,6) 118 817 2\*

**Eiche massiv / Schiefergrau mit gepolstertem Betthaupt**  
90 x 200 cm (214,3/96,9/79,6) 118 815 7\*  
120 x 200 cm (214,3/126,9/79,6) 118 816 7\*  
140 x 200 cm (214,3/146,9/79,6) 118 817 7\*

\* Bitte zu der Artikelnummer, der Traumliege mit gepolstertem Betthaupt, entsprechende Stoffnummer angeben:



Dunkelrosa  
102



Aschblau  
103



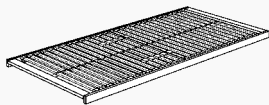
Steingrau  
104

**Material:** Mikrofaser 100 % Polyester.

**i** Die Traumliege gibt es nur mit schrägen Bettpfosten.

## Federleistenrost

Federleistenrahmen aus massivem Holz für Liege, Spiel-, Hoch- und Etagenbetten:



**Comfort**  
90 x 200 cm  
(28 Federleisten)  
183 050 0

**i** Alle PAIDI Federleistenroste und Matratzen finden Sie auf den Seiten 154 – 163.

**i Sicherheit:** Die Sicherheit unserer Spiel-, Hoch- und Etagenbetten nach DIN EN 747 ist nur bei Verwendung der PAIDI Federleistenroste gewährleistet. Bei allen Spiel-, Hoch- und Etagenbetten dürfen die Matratzen nicht höher als 14 cm sein.

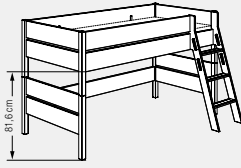
**Material:** Häupter, Bettpfosten und Leiter in Eiche massiv. Bettseiten in Eiche massiv bzw. Melaminharz Dekor Schiefergrau.

**Maße:** Das lichte Maß der Betten beträgt ca. L 201,0 x B 90,3 cm, bitte achten Sie auf die richtige Matratzengröße. Die Bettpfosten besitzen einen Querschnitt von ca. 4,8 x 4,8 cm bei der Liege bzw. Spiel-, Hoch- und Etagenbetten und ca. 4,4 x 4,4 cm bei der Traumliege.

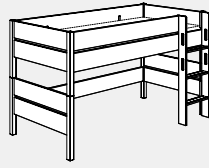
# Sten. Zubehör

Außenmaße in cm | Möbel (ca. B/H/T) | Babybett, Umbauseiten, Betten und Bettkästen (ca. L/B/H).

## Spielbett 120 cm



**Spielbett 120**  
mit schräger Griffleiter  
**90 x 200 cm**  
**118 840 \_\***  
209,6/134,5/120,6



**Spielbett 120**  
mit gerader Griffleiter  
**90 x 200 cm**  
**118 842 \_\***  
209,6/105,6/120,6

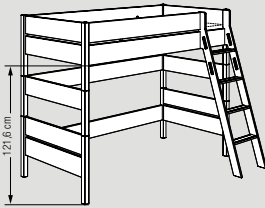


**Spielbett 120**  
mit Rutsche und  
schräger Griffleiter  
**90 x 200 cm**  
**118 850 \_\***  
209,6/241,1/120,6

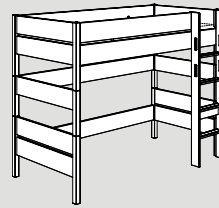


**Spielbett 120**  
mit Rutsche und  
gerader Griffleiter  
**90 x 200 cm**  
**118 852 \_\*** 209,6/241,1/120,6

## Spielbett 160 cm

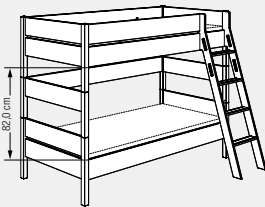


**Spielbett 160** mit schräger Griffleiter  
**90 x 200 cm 118 830 \_\*** 209,6/146,8/160,6

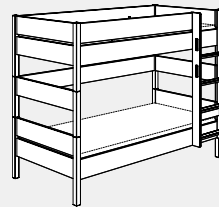


**Spielbett 160** mit gerader Griffleiter  
**90 x 200 cm 118 832 \_\*** 209,6/105,6/160,6

## Etagenbett 160 cm




**Etagenbett 160** mit schräger Griffleiter  
**90 x 200 cm 118 833 \_\*** 209,6/146,8/160,6




**Etagenbett 160** mit gerader Griffleiter  
**90 x 200 cm 118 834 \_\*** 209,6/105,6/160,6

## Hochbett 180 cm




**Hochbett 180** mit schräger Griffleiter  
**90 x 200 cm 118 820 \_\*** 209,6/153,1/180,6

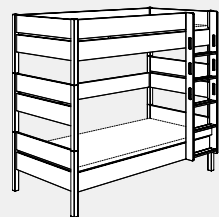


**Hochbett 180** mit gerader Griffleiter  
**90 x 200 cm 118 822 \_\*** 209,6/105,6/180,6

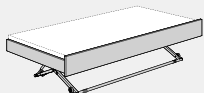
## Etagenbett 180 cm



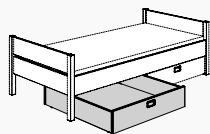
**Etagenbett 180** mit schräger Griffleiter  
**90 x 200 cm 118 823 \_\*** 209,6/153,1/180,6



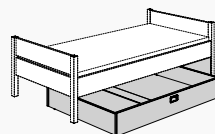
**Etagenbett 180** mit gerader Griffleiter  
**90 x 200 cm 118 824 \_\*** 209,6/105,6/180,6



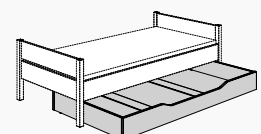
**Ausziehbett Floyd 90 x 190 cm**  
für Liege und Etagenbett  
Matratzenhöhe: ca. 12 cm  
**Blende in Eiche**  
Standard **118 888 4**  
Comfort **118 788 4**  
**Blende in Schiefergrau**  
Standard **118 888 9**  
Comfort **118 788 9**  
198,0/92,2/42,5  
**Mehr auf den Seiten 132 + 133.**



**1/2 Bettkästen**  
für Liege, Traumliege und Etagenbett  
98,5/95,0/20,0  
**118 880 9** Schiefergrau  
**118 880 4** Eiche  
2 Stück passen nebeneinander



**3/4 Bettkästen mit Blende**  
für Liege und Etagenbett  
150,0/95,0/20,0  
**118 885 9** Schiefergrau  
**118 885 4** Eiche



**Unterschiebebett 90 x 190 cm**  
für Liege und Etagenbett  
198,0/95,0/20,0  
**118 881 9** Schiefergrau  
**118 881 4** Eiche  
(passend für Matratze 90 x 190 x 12 cm,  
Standard-Federleistenrost sep.  
erhältlich) auch als Bettkästen nutzbar



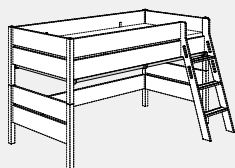
Alle Bettkästen mit Rollen für  
Teppichböden. **Rollensatz für  
Bettkästen für Hartböden 210 040 0**



! Bei allen Betten ab einer Höhe von 180 cm ist eine Wandbefestigung unbedingt erforderlich.

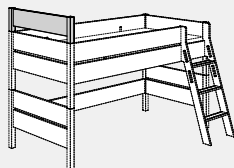
**i** Leiter und Rutsche sind an allen Betten rechts und links montierbar.

**Korpus + Front:**  
Schiefergrau  
**Deckplatte,**  
**Griffe + Sockel:**  
Eiche massiv  
**Betten:** Eiche massiv  
oder Eiche massiv/Schiefergrau

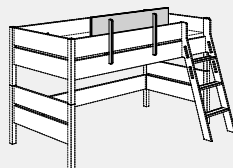


**Vorhang-Befestigungs-Set**  
für Spielbetten 90 x 200 cm  
(für 1 Längs- und 1 Querseite)  
**218 802 4**

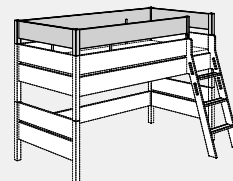
**Ergänzungs-Set**  
für Spiel-, Hoch- und Etagenbetten  
90 x 200 (für zweite Querseite)  
**218 803 4**



**erhöhte Absturzsicherung**  
für Querseite, für Spiel-,  
Hoch- und Etagenbetten  
Eiche massiv  
**218 115 4**  
97,6/4,8/24,0  
Eiche massiv/Schiefergrau  
**218 115 9**  
96,6/4,8/24,0



**erhöhte Absturzsicherung**  
für Längsseite, für Spiel-,  
Hoch- und Etagenbetten  
Eiche massiv  
**218 112 4**  
112,0/2,0/18,0  
Eiche massiv/Schiefergrau  
**218 112 9**  
112,0/2,2/18,0



**Absturzsicherung (ringsum)**  
mit einem Einstieg, für Spiel-,  
Hoch- und Etagenbetten  
Eiche massiv  
**218 600 4**  
Eiche massiv/Schiefergrau  
**218 600 9**  
209,6/96,6/24,0



**Absturzsicherung (ringsum)**  
mit zwei Einstiegen, für Spiel-,  
Hoch- und Etagenbetten  
Eiche massiv  
**218 601 4**  
Eiche massiv/Schiefergrau  
**218 601 9**  
209,6/96,6/24,0



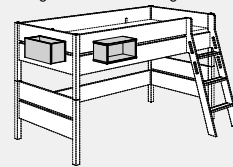
**Rausfallschutz**  
für Liege, Spiel-, Hoch-  
und Etagenbetten  
Eiche massiv  
**218 605 4**  
39,3/2,0/18,0  
Schiefergrau  
**218 605 9**  
39,3/2,2/18,0

**i** Passende Textilien für Baldachin-  
aufbauten finden Sie auf den Seiten  
141 – 143.



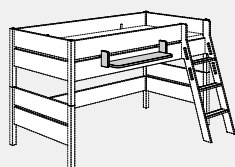
**Baldachinaufbau niedrig**  
Eiche massiv  
für Liege und Spielbett 120 cm  
**218 611 4**  
209,6/96,6/71,0

Bettboxen sind nur für die Montage am  
Bett geeignet. Sie sind keine Kletter-/  
Steighilfe oder Sitzmöglichkeit!

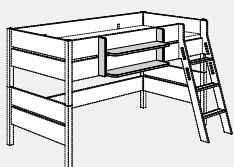


**Bettbox rechteckig**  
**1 Stück**  
mit Öffnung seitlich oder  
nach oben montierbar  
Schiefergrau **218 253 9**  
40,0/18,7/18,5

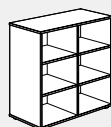
**! Achtung:** Der Rausfallschutz schützt Kinder nur  
vor dem Herausfallen. Er kann aber nicht verhindern,  
dass sie über die erhöhte Schutzvorrichtung steigen.



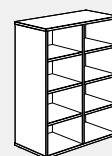
**Hängeregale**  
1 Boden  
für Spiel-, Hoch- und Etagenbetten  
Eiche massiv  
**218 200 4**  
Eiche massiv/Schiefergrau  
**218 200 9**  
86,5/20,0/15,0



**Hängeregale**  
2 Böden  
für Spiel-, Hoch- und Etagenbetten  
Eiche massiv  
**218 201 4**  
Eiche massiv/Schiefergrau  
**218 201 9**  
86,5/20,0/36,8



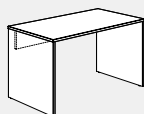
**Unterstell- bzw.**  
**Beistellregale**  
6 Fächer  
Schiefergrau  
**227 239 9**  
83,9/79,7/40,0



**Unterstell- bzw.**  
**Beistellregale**  
8 Fächer  
Schiefergrau  
**227 249 9**  
83,9/105,3/40,0



**S-Haken**  
Set bestehend  
aus 2 Stück  
**243 952 9 Silber**  
**220 952 1 Weiß**



**Schreibtisch**  
**127 750 8**  
130,0/72,7/70,0

**i Sicherheit:** Die Sicherheit unserer Spiel-,  
Hoch- und Etagenbetten nach DIN EN 747 ist  
nur bei Verwendung der PAIDI Federleisten-  
roste gewährleistet. Bei allen Spiel-, Hoch-  
und Etagenbetten dürfen die Matratzen nicht  
höher als 14 cm sein.

**Material:** Häupter, Bettpfosten und Leiter in  
Eiche massiv. Bettseiten in Eiche massiv bzw.  
Melaminharz Dekor Schiefergrau.

**Maße:** Das lichte Maß der Betten beträgt  
L 201,0 x B 90,3 cm, bitte achten Sie auf die  
richtige Matratzengröße.



**i LED-Leuchte Twist**  
Mit biegsamem Arm und  
überall leicht anzubringen,  
siehe Seite 48.

**i** Passende Stühle finden Sie in  
unserem **Schoolworld-Katalog**  
oder unter **www.paidi.de**

# Ylvie. Liege und Jugendliege

*Harmonische Ergänzung: Zu den Fronten in Kreideweiß bzw. Birke-Nachbildung setzen die Deckplatten, Griffe und Möbelfüße aus massiver Birke behagliche Akzente im Natur-Look. Auch bei den Pfosten der Ylvie Betten kann zwischen Kreideweiß und Birke gewählt werden.*



1

**Korpus + Front:** Kreideweiß  
**Front:** Birke Nachbildung  
**Deckplatte, Griffe + Möbelfüße:** Birke massiv  
**Liege:** Kreideweiß mit Pfosten in Birke massiv

Pfosten der Betten sind wahlweise in Birke massiv oder Birke massiv Kreideweiß erhältlich.



**1. Liege:** 90 x 200 cm mit Absturzsicherung und Schutzseite, Nachtkommode, Kommode schmal mit 3 Schubkästen und Kleiderschrank mit 4 Türen und 1 Schubkasten | Zubehör: Matratze in Anthrazit. **2. Jugendliege:** 140 x 200 cm, Nachtkommode, Lowboard, Regal mit 6 Fächern, Regal mit 1 Tür und 3 offenen Fächern und Wandregal | Zubehör: Matratze und Comfortrolle in Dunkelblau.



Ein Regal, vier Möglichkeiten: ganz offen, Tür links bzw. rechts oder geschlossen – eine individuelle Wahl.



**Korpus + Front:** Kreideweiß  
**Front:** Birke Nachbildung  
**Deckplatte, Griffe + Möbelfüße:** Birke massiv  
**Spielbett:** Kreideweiß mit Pfosten in Birke massiv

FREDDY'S EISBUS

Mit dem Namen, Geburtsdatum oder einem anderen persönlichen Eintrag in Dunkelblau kann das Kind zeigen: **Das ist meins!** Siehe Seite 145.

# Ylvie. Spielbett

*Spiellandschaften können wechseln wie Jahreszeiten – dank einer Vielfalt an Stoffen und Zelten.*



**1. Spielbett:** Höhe 120 cm, Breite 90 cm mit schräger Grifflleiter, Halb-Zelt in Hellblau/Anthrazit, Lowboard, Regal mit 9 Fächern und Wandregale | Zubehör: Vorhang-Set Motiv Holiday in Hellblau, Matratze in Hellblau, Comfortrolle und Partykissen in Anthrazit und Partykissen in Dunkelblau. **2. Spielbett:** Höhe 80 cm, Breite 90 cm mit schräger Grifflleiter, Kleiderschrank mit 3 Türen und 1 Schubkasten, Regal mit 6 Fächern, Wandboxen und Sitzgruppe Fritz | Zubehör: Motiv-Textilien Wikinger (Halb-Zelt, Comfortrolle, Rückenkissen und Steckkissen), Matratze in Hellblau und Partykissen in Dunkelblau und Hellblau. **3. Spielbett:** Höhe 120 cm, Breite 90 cm mit schräger Grifflleiter, Hängeregale und Unterstellregal, Kleiderschrank mit 2 Türen und 1 Schubkasten, Regal mit 9 Fächern und Wandregal | Zubehör: Motiv-Textilien Flowers (Loft-Zelt, Einzelvorhänge, Kissenrolle und Rückenkissen), Einzelvorhang in Türkis/Weiß und Matratze in Rosé.



Pfosten der Betten sind wahlweise in Birke massiv oder Birke massiv Kreideweiß erhältlich.



2



Ylvie Spielbett in Kreideweiß

3

**Korpus + Front:** Kreideweiß  
**Front:** Birke Nachbildung  
**Deckplatte, Griffe + Möbelfüße:** Birke massiv  
**Hochbett:** Kreideweiß mit Pfosten in Birke massiv



**Optional erhältlich.** Das Sicherheits-Set – bestehend aus Leuchtstreifen und -kappen – ist für alle Ylvie Spiel-, Hoch- und Etagenbetten erhältlich und weist nachts den sicheren Weg (Abb. beispielhaft).



1

Pfosten der Betten sind wahlweise in Birke massiv oder Birke massiv Kreideweiß erhältlich.

# Ylvie. Spiel-, Hoch- und Etagenbett

*Fröhlichkeit und Geborgenheit: Das vermittelt das gesamte Programm von Ylvie. Tolle textile Accessoires in verschiedenen Farbkombinationen bringen gute Laune und Farbtupfer ins Kinderzimmer.*



Ylvie Spiel- und Etagenbetten ab Höhe 120 cm sind in zwei Breiten erhältlich: 90 und 120 cm.

- 1. Spielbett:** Höhe 160 cm, Breite 90 cm mit schräger Griffleiter, Unterschieberegalen, Spitz-Zelt in Pastellgrün/Anthrazit, Kleiderschrank mit 3 Türen und 1 Schubkasten, Sitzbank und Wandregal | Zubehör: Matratze in Anthrazit, Comfortrolle in Pastellgrün, Partykissen in Anthrazit, Türkis und Pastellgrün und Sitzkissen in Taupe. **2. Hochbett:** Höhe 180 cm, Breite 120 cm mit schräger Griffleiter, Schreibtisch, Stuhl Yvo in Grau, Kleiderschrank mit 2 Türen und 1 Schubkasten und Regal mit 9 Fächern | Zubehör: Matratze in Brombeere und Partykissen in Hellgrau und Rosé. **3. Etagenbett:** Höhe 160 cm, Breite 90 cm mit gerader Griffleiter, Hängeregal und Unterschiebett Floyd, Kommode mit 3 Schubkästen und Regal mit 6 Fächern | Zubehör: Vorhang-Set Motiv Holiday in Rosé, Matratzen in Brombeere, Comfortrollen in Brombeere und Pastellgrün, Partykissen in Brombeere, Pastellgrün und Rosé.



Ylvie Etagenbett in Kreideweiß



# Ylvie. Kojenbett

*Platz für Dies und Das – werden Kinder zu Teenagern, wird der Stauraum umso wichtiger. Kein Problem für Ylvie mit ihren Kojenbetten samt Unterschieberegale oder -bett sowie den praktischen Rollboxen und -regalen.*

**Praktisch: zwei Rollen feststellbar**



Überall einsetzbar: Das Rollregal mit offenen Fronten ermöglicht schnellen Zugriff.



Bequem und praktisch: Die Rollbox mit Sitzkissen bietet einen mobilen Platz an.



Der Deckel dient als Ablage – darunter lassen sich schnell viele Sachen verstauen.







Pfosten der Betten sind wahlweise in Birke massiv oder Birke massiv Kreideweiß erhältlich.

- 1. Kojenbett:** 120 x 200 cm, Unterschiebebett, Kleiderschrank mit 4 Türen und 1 Schubkasten, Regal mit 6 Fächern, Wandregal, Schreibtisch und Stuhl Tio in Azurblau | Zubehör: Matratzen und Partykissen in Taupe und Hellblau.
- 2. Kojenbett:** 120 x 200 cm mit Rollboxen und Rollregalen, Kleiderschrank mit 4 Türen und 1 Schubkasten, Lowboard, Regal mit 2 Türen und Regal mit 6 Fächern | Zubehör: Matratze und Partykissen in Taupe.



**Zum Dekorieren oder Verstauen:** das Unterschieberegale mit vier Fächern kann von beiden Seiten unter das Kojenbett geschoben werden und ist ein echter Blickfang.



Ylvie Kojenbett in Kreideweiß mit Pfosten in Birke massiv

2

# Ylvies technische Seiten.

Außenmaße in cm | Möbel (ca. B/H/T) | Babybett, Umbauseiten, Betten und Bettkästen (ca. L/B/H).

\* Bitte zu der Artikelnummer die entsprechende Endziffer angeben:

**Kommoden:** **1** für 3 x Schubk. Kreideweiß, **4** für 2 x Schubk. Kreideweiß, 1 x Schubk. Birke-Nachbildung, **6** für 1 x Schubk. Kreideweiß, 2 x Schubk. Birke-Nachbildung. **Kleiderschränke:** **1** für Schubkasten in Kreideweiß, **6** für Schubkasten in Birke-Nachbildung.

## Babybett:

- Serienmäßig mit Federleistenrost AIRWELL® Comfort
- Federleistenrost 4-fach höhenverstellbar
- Mit 2 Schlupfsprossen



**115 901 1**  
147,1/76,4/90,2  
(Matratze  
70 x 140 cm)

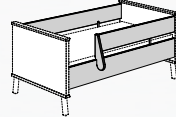


**Umbauseiten**  
Kreideweiß  
**215 100 1**  
139,0/18,4/1,8

## Ergänzungen für Babybett

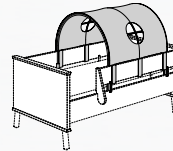
### Sicherheits-Set in Kreideweiß

2 Umbauseiten, 1 Schutzseite und 1 Absturzsicherung links/rechts montierbar



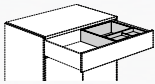
**Sicherheits-Set**  
**70 x 140 cm**  
**219 970 1**  
Außenmaße: L 139,0

### Ergänzungen zum Sicherheits-Set



**Spielzelt**  
**119 440 1\***  
100 % Baumwolle  
77,0/75,0/37,0

\* Farben und weitere Informationen finden Sie im **Babyworld-Katalog** und auf [www.paidi.de](http://www.paidi.de).



**1 Schubkasteneinsatz mit Utensilienschale möglich. 261 990 0**

**i Kommoden:** Oberer Schubkasten mit Vollauszug.



**115 561 \_ \* 1**  
96,4/90,9/56,3



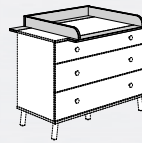
**115 551 1**  
96,4/90,9/56,3



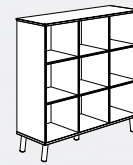
**115 711 1**  
96,4/2,0 (12,3)/79,1  
hinten geschlossen



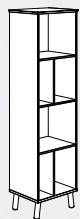
**115 511 \_ \***  
125,1/90,9/56,3  
mit Facheinteilung



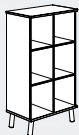
**115 721 1**  
125,1/2,0 (12,3)/79,1  
hinten geschlossen



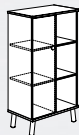
**115 601 1**  
125,1/121,9/40,3



**115 611 1**  
50,0/182,7/40,3



**Regal offen**  
**115 621 1**  
67,6/121,9/40,3

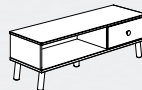


**Regal mit 1 Tür**  
**Türanschlag links**  
**115 631 1**  
**Türanschlag rechts**  
**115 641 1**  
67,6/121,9/40,3

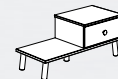


**Regal mit 2 Türen**  
**115 651 1**  
67,6/121,9/40,3

**i** Passende Sitzkissen für das Lowboard und die Sitzbank siehe Seite 153.



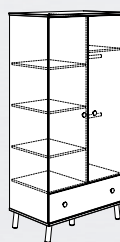
**Lowboard**  
**115 171 1**  
125,1/39,7/40,3  
mit 1 Kabeldurchlass.  
Schubkasten kann auch links eingebaut werden.



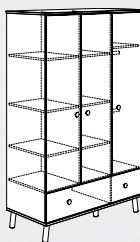
**Sitzbank**  
**115 591 1**  
95,7/39,7/40,3



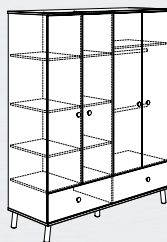
Bei allen Kommoden, Regalen und Kleiderschränken ab einer Höhe von 90 cm ist eine Wandbefestigung erforderlich.



**115 101 \_ \* 1 2**  
96,4/198,7/56,3



**115 031 \_ \* 1 2**  
125,1/198,7/56,3




**115 011 \_ \* 1 2**  
165,6/198,7/56,3

## 2 Schrankzubehör in Kreideweiß



**Schubkasten-Set 2S Kreideweiß**  
für linke, rechte Seite und Mitte für Kleiderschrank 115 031 \_ \* + 115 011 \_ \* **261 880 1**  
für linke und rechte Seite für Kleiderschrank 115 101 \_ \* **261 880 2**



**Spiegel**  
für Türinnenseiten des Kleiderschranks 115 101 \_ \*. Befestigung mit Spiegelklebeband, Spiegelkanten geschliffen.  
30,0/140,0/0,5 cm **131 999 9**




**Wäschefach-Unterteilung Kreideweiß**  
für linke und rechte Seite für Kleiderschrank 115 101 \_ \* **261 885 4**  
für linke, rechte Seite und Mitte für Kleiderschrank 115 031 \_ \* für die beiden linken Seiten für Kleiderschrank 115 011 \_ \* **261 886 5**

Weitere Informationen sowie noch mehr Zubehör finden Sie auf der Seite 139.

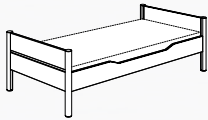
# Ylvie. Betten + Zubehör

**Korpus + Front:** Kreideweiß  
**Front:** Birke-Nachbildung  
**Deckplatte, Griffe + Füße:** Birke massiv  
**Betten:** Kreideweiß oder Kreideweiß/  
 Birke-Nachbildung, massive Bettpfosten in Birke  
 oder Birke Kreideweiß lackiert



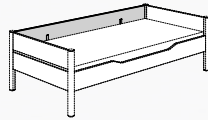
\* Bitte zu der Artikelnummer von Spiel-, Hoch- und Kojenbetten sowie Liegen die entsprechende Endziffer angeben:  
 1 für Bettpfosten in Kreideweiß (massiv), 6 für Bettpfosten in Birke massiv.

**i** Die Liege in den Breiten 90 und 120 x 200 cm kann zum Spiel- und Etagenbett umgebaut werden.

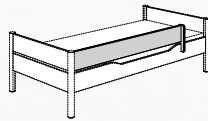


**Liege**  
 90 x 200 cm  
 115 810\_\* 211,5/98,7/61,8  
 120 x 200 cm  
 115 812\_\* 211,5/128,7/61,8  
 140 x 200 cm  
 115 814\_\* 211,5/148,7/61,8

**Für Liege**  
 115 810\_\* + 115 812\_\* + 115 814\_\*

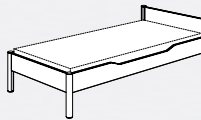


**Schutzseite (hinten)**  
 232 100 1 200,0/2,2/18,0

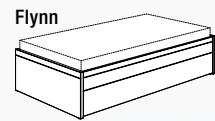


**Absturzsicherung (vorne)**  
 232 110 1 156,0/2,2/18,0  
 links/rechts montierbar

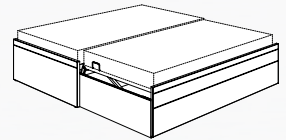
**Nachtkommode**  
 115 581 1  
 50,0/39,7/40,3



**Jugendliege** mit unterschiedlich hohen Betthauptern  
 90 x 200 cm  
 115 815\_\* 211,5/98,7/61,8  
 120 x 200 cm  
 115 816\_\* 211,5/128,7/61,8  
 140 x 200 cm  
 115 817\_\* 211,5/148,7/61,8

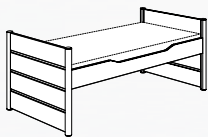


**Flynn**  
**Universalliege** mit Ausziehfunktion  
 161 800 1  
 geschlossen 206,4/105,2/44,4  
**Mehr auf den Seiten 134 – 137.**



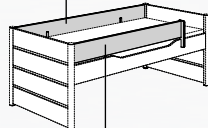
Ausziehfunktion verdoppelt Liegefläche nahezu auf einer Ebene.  
 Gesamtfläche ca. 200 x 198,5 cm  
 Beide Liegen inkl. Federleistenrost mit mittiger Härtegradverstellung.

Für Kojenbett 90 x 200 cm (115 890\_\*) + 120 x 200 cm (115 892\_\*)



**Kojenbett**  
 90 x 200 cm  
 115 890\_\* 211,5/98,7/81,8  
 120 x 200 cm  
 115 892\_\* 211,5/128,7/81,8

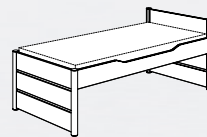
**Schutzseite (hinten)**  
 232 100 1 200,0/2,2/18,0



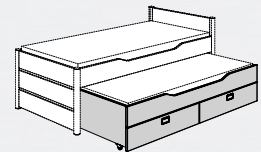
**Absturzsicherung (vorne)**  
 232 110 1 156,0/2,2/18,0  
 links/rechts montierbar  
**Leiter** nur in Verbindung mit Absturzsicherung 232 110 0  
 232 095 1



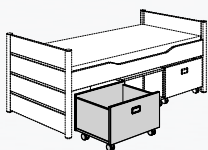
Passende Federleistenroste und Matratzen finden Sie auf den Seiten 154 – 163.



**Kojenbett** mit unterschiedlich hohen Betthauptern  
 90 x 200 cm  
 115 895\_\* 211,5/98,7/81,8  
 120 x 200 cm  
 115 896\_\* 211,5/128,7/81,8



**Unterschiebepett** für Kojenbetten  
 90 x 190 cm  
 mit zwei großen Schubkästen (Matratzengröße: 90 x 190 x 12 cm)  
 131 889 1  
 198,0/94,9/40,4  
 Federleistenrost 90 x 190 cm notwendig



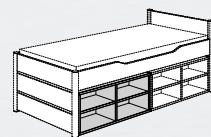
**Rollbox** für Kojenbetten, max. 3 nebeneinander, mit 4 Universalrollen (2 feststellbar)  
 232 800 1  
 65,0/47,0/40,4



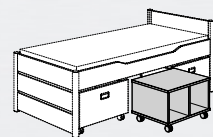
**Abdeckung** für Rollbox  
 232 801 1  
 59,1/42,3/1,8



**Sitzpolster** für Rollbox  
 131 991 1\* Bezug Mikrofaser  
 131 993 1\* Bezug Baumwolle  
 59,0/42,0/5,0  
 nur in Verbindung mit Abdeckung verwendbar. \* Farben auf Seite 153.



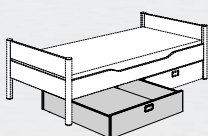
**Unterschieberegale** 4 Fächer für Kojenbetten, 2 Stück passen auf jeder Seite unter das Kojenbett  
 232 806 1 99,0/30,0/40,4



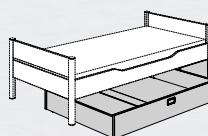
**Rollregal** 2 Fächer für Kojenbetten, max. 3 nebeneinander 4 Universalrollen, 2 feststellbar  
 232 805 1 65,0/47,0/40,4



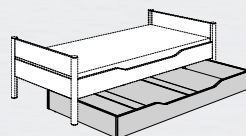
Alle Bettkästen sind mit Rollen für Teppichböden ausgestattet. **Rollensatz für Bettkästen** für Hartböden 210 040 0



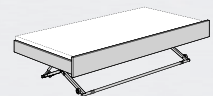
**1/2 Bettkasten** für (Jugend-)Liege und Etagenbett  
 131 880 1 98,5/95,2/20,0  
 2 Stück passen nebeneinander



**3/4 Bettkasten mit Blende** für (Jugend-)Liege und Etagenbett  
 131 885 1 150,0/95,2/20,0



**Unterschiebepett** 90 x 190 cm für (Jugend-)Liege und Etagenbett  
 131 881 1 198,0/95,0/20,0  
 (passend für Matratze 90 x 190 x 12 cm, Standard-Federleistenrost sep. erhältlich) auch als Bettkasten nutzbar

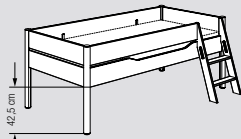


**Ausziehbett Floyd** 90 x 190 cm für (Jugend-)Liege und Etagenbett  
 Blende in Kreideweiß  
 Matratzenhöhe: ca. 12 cm  
 Standard 131 888 1  
 Comfort 131 788 1  
 198,0/92,2/42,5  
**Mehr auf den Seiten 132 + 133.**

# Ylvie. Betten + Zubehör

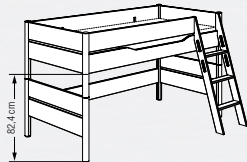
Außenmaße in cm | Möbel (ca. B/H/T) | Babybett, Umbauseiten, Betten und Bettkästen (ca. L/B/H).

## Spielbett 80 cm

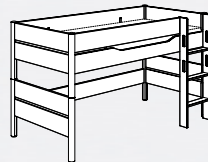


**Spielbett 80 mit schräger Griffleiter**  
90 x 200 cm 115 870 \_\* 211,5/123,1/81,8

## Spielbett 120 cm



**Spielbett 120 mit schräger Griffleiter**  
90 x 200 cm  
115 840 \_\* 211,5/135,9/121,8  
120 x 200 cm  
115 845 \_\* 211,5/165,9/121,8



**Spielbett 120 mit gerader Griffleiter**  
90 x 200 cm  
115 842 \_\* 211,5/106,8/121,8  
120 x 200 cm  
115 847 \_\* 211,5/136,8/121,8

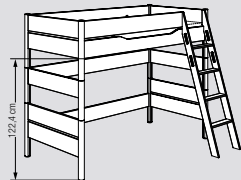


**Spielbett 120 mit Rutsche und schräger Griffleiter**  
90 x 200 cm  
115 850 \_\* 211,5/239,0/150,4  
120 x 200 cm  
115 855 \_\* 211,5/269,0/150,4




**Spielbett 120 mit Rutsche und gerader Griffleiter**  
90 x 200 cm  
115 852 \_\* 211,5/239,0/150,4  
120 x 200 cm  
115 857 \_\* 211,5/269,0/150,4

## Spielbett 160 cm

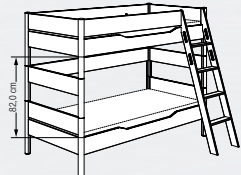


**Spielbett 160 mit schräger Griffleiter**  
90 x 200 cm 115 830 \_\* 211,5/148,3/161,8  
120 x 200 cm 115 835 \_\* 211,5/178,3/161,8

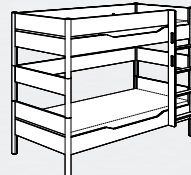


**Spielbett 160 mit gerader Griffleiter**  
90 x 200 cm 115 832 \_\* 211,5/106,8/161,8  
120 x 200 cm 115 837 \_\* 211,5/136,8/161,8

## Etagenbett 160 cm




**Etagenbett 160 mit schräger Griffleiter**  
90 x 200 cm 115 833 \_\* 211,5/148,3/161,8  
120 x 200 cm 115 838 \_\* 211,5/178,3/161,8



**Etagenbett 160 mit gerader Griffleiter**  
90 x 200 cm 115 834 \_\* 211,5/106,8/161,8  
120 x 200 cm 115 839 \_\* 211,5/136,8/161,8

## Hochbett 180 cm




**Hochbett 180 mit schräger Griffleiter**  
90 x 200 cm 115 820 \_\* 211,5/154,5/181,8  
120 x 200 cm 115 825 \_\* 211,5/184,5/181,8

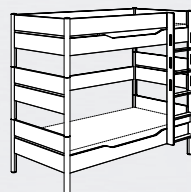


**Hochbett 180 mit gerader Griffleiter**  
90 x 200 cm 115 822 \_\* 211,5/106,8/181,8  
120 x 200 cm 115 827 \_\* 211,5/136,8/181,8

## Etagenbett 180 cm




**Etagenbett 180 mit schräger Griffleiter**  
90 x 200 cm 115 823 \_\* 211,5/154,5/181,8  
120 x 200 cm 115 828 \_\* 211,5/184,5/181,8



**Etagenbett 180 mit gerader Griffleiter**  
90 x 200 cm 115 824 \_\* 211,5/106,8/181,8  
120 x 200 cm 115 829 \_\* 211,5/136,8/181,8

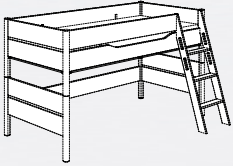
**Korpus + Front:** Kreideweiß  
**Front:** Birke-Nachbildung  
**Deckplatte, Griffe + Füße:** Birke massiv  
**Betten:** Kreideweiß oder Kreideweiß/  
 Birke-Nachbildung, massive Bettpfosten in Birke  
 oder Birke Kreideweiß lackiert



**!** Bei allen Betten ab einer Höhe von 180 cm ist eine Wandbefestigung unbedingt erforderlich.

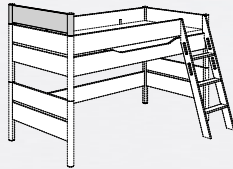
**i** Leiter und Rutsche sind an allen Betten rechts und links montierbar.

\* Bitte zu der Artikelnummer die entsprechende Endziffer angeben:  
 1 für Bettpfosten in Kreideweiß (massiv), 6 für Bettpfosten in Birke massiv.

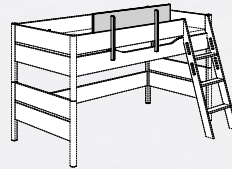


**Vorhang-Befestigungs-Set**  
 für Spielbetten 90 x 200 cm  
 (für 1 Längs- und 1 Querseite)  
**216 802 1**

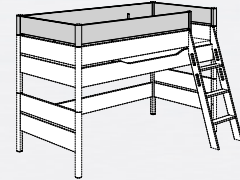
**Ergänzungs-Set**  
 für Spiel-, Hoch- und Etagenbetten  
 90 x 200 (für zweite Querseite)  
**216 803 1**



**erhöhte Absturzsicherung**  
 für Querseite, für Spiel- und  
 Etagenbetten  
**90 x 200 cm**  
**216 115 \_\*** 98,7/5,7/20,0  
**120 x 200 cm**  
**216 116 \_\*** 128,7/5,7/20,0



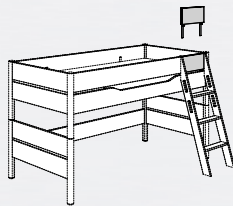
**erhöhte Absturzsicherung**  
 für Längsseite, für Spiel- und  
 Etagenbetten  
**232 112 1**  
 112,0/2,2/18,0



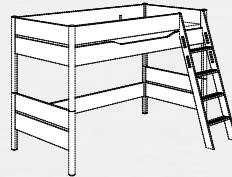
**Absturzsicherung (ringsum)**  
 mit einem Einstieg, für Spiel-  
 und Etagenbetten  
**90 x 200 cm**  
**216 600 \_\*** 211,5/98,7/20,0  
**120 x 200 cm**  
**216 602 \_\*** 211,5/128,7/20,0



**Absturzsicherung (ringsum)**  
 mit zwei Einstiegen, für Spiel-  
 und Etagenbetten  
**90 x 200 cm**  
**216 601 \_\*** 211,5/98,7/20,0  
**120 x 200 cm**  
**216 603 \_\*** 211,5/128,7/20,0

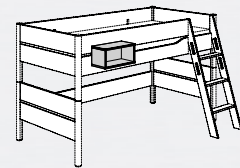


**Rausfallschutz**  
 für Spiel- und Etagenbetten  
**232 605 1**  
 39,3/2,2/18,0



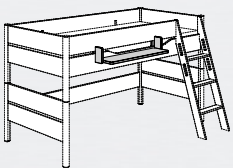
**Sicherheits-Set**  
 für Spiel- und Etagenbetten  
 silberfarbig nachleuchtend  
**216 609 9**

**i** Bettboxen sind nur für die Montage an der Längsseite des Bettes geeignet. Sie sind keine Kletter-/Steighilfe oder Sitzmöglichkeit!

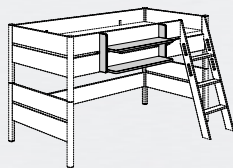


**Bettbox rechteckig 1 Stück**  
 mit Öffnung seitlich oder nach oben  
 montierbar Kreideweiß **217 253 1**  
 40,0/18,7/18,5

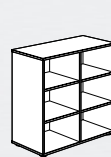
**!** **Achtung:** Der Rausfallschutz schützt Kinder nur vor dem Herausfallen. Er kann aber nicht verhindern, dass sie über die erhöhte Schutzvorrichtung steigen.



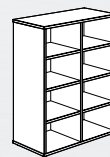
**Hängeregale**  
 1 Boden  
 für Spiel- und Etagenbetten  
**232 200 1**  
 88,5/20,0/15,0



**Hängeregale**  
 2 Böden  
 für Spiel- und Etagenbetten  
**232 201 1**  
 88,5/20,0/36,8



**Unterstell- bzw. Beistellregale**  
 6 Fächer  
**231 230 1**  
 83,9/40,0/79,7



**Unterstell- bzw. Beistellregale**  
 8 Fächer  
**231 239 1**  
 83,9/105,3/40,0



**Basketball-Set**  
 inkl. Softball  
**232 501 1**  
 50,0/40,0/37,0  
**Softball (einzeln)**  
**241 951 0**  
 Gelb, Ø 20 cm



**S-Haken**  
 Set bestehend  
 aus 2 Stück  
**232 952 1** Weiß

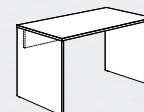
**i** **Sicherheit:** Die Sicherheit unserer Spiel-, Hoch- und Etagenbetten nach DIN EN 747 ist nur bei Verwendung der PAIDI Federleistenroste gewährleistet. Bei allen Spiel-, Hoch- und Etagenbetten dürfen die Matratzen nicht höher als 14 cm sein.

**Material:** Häupter und Bettseiten in Melaminharz-Dekor, Bettpfosten und Leiter Massivholz lackiert.

**Maße:** Das lichte Maß der Betten beträgt L 203,3 x B 90,5 x 120,5 cm, bitte achten Sie auf die richtige Matratzengröße.



**Schreibtisch**  
**115 751 1**  
 130,0/85,0/70,0



**Schreibtisch**  
**131 750 1**  
 130,0/72,7/70,0



**Rollcontainer 3S**  
**140 863 1**  
 44,3/53,7/57,3

**i** Weitere Schreibtische, Container und Stühle finden Sie in unserem **Schoolworld-Katalog** oder unter **www.paidi.de**

1



# Home Base. Relaxliege

**1. Relaxliege:** 120 x 200 cm mit Polsterhaupt in Aschblau. Kombiniert mit Programm Olli: Nachtkommode, Kleiderschrank mit 4 Türen und 4 Schubkästen, Highboard mit 4 Schubkästen, Highboard mit 1 Tür und 2 Schubkästen, Wandboxen, Schreibtisch e-lion 1 und Steh-/ Sitzhocker Swifty in Hellblau | Zubehör: Matratze in Aschblau und Partykissen in Ivory und Steingrau.

*Komfort-Zone: die Relax-Liege für Kids und Teens – zum Chillen, Chatten und Schlafen!*



**Dekore:** Kreideweiß, Eiche-Montana-Nachbildung oder Kieselgrau  
**Gepolstertes Betthaupt:** Dunkelrosa, Aschblau oder Steingrau

Home Base gut kombiniert  
mit Programm Olli.



**Toller Kontrast:** das leichte, schwebende Design und die komfortable Liegefläche. Clever: die Matratze wächst mit, denn sie hat zwei verschiedene Härtegrade.



**Perfekt zum Chillen:** das weiche Betthaupt im Filz-Look wird mit den passenden Kissen zur Relax-Insel.

# Home Base. Relaxliege

*Flexibel und individuell:  
**drei** Bettenbreiten,  
**drei** Textilfarben des Betthaupts,  
und der Matratze sowie  
**drei** Farben des Rahmens.  
So wird der Ruhepol ganz  
persönlich gestaltet!*



2



Home Base gut kombiniert mit Kleiderschrank und Regal Lieven.

1



Home Base gut kombiniert mit Programm Olli.

3





**Dekore:** Kreideweiß, Eiche-Montana-Nachbildung oder Kieselgrau  
**Gepolstertes Betthaupt:** Dunkelrosa, Aschblau oder Steingrau

**1. Relaxliege:** 120 x 200 cm mit Polsterhaupt in Steingrau. Kombiniert mit Programm Lieven: Kleiderschrank mit 2 Türen und 5 Fächern, Regal mit 5 Fächern, Wandboxen, Schreibtisch e-lion 1 und Steh-/Sitzhocker Swifty in Grün | Zubehör: Matratze, Relaxkissen und Partykissen in Steingrau und Partykissen in Ivory. **2. Relaxliege:** 90 x 200 cm mit Polsterhaupt in Steingrau und Nachtkommode Olli | Zubehör: Matratze in Steingrau, Partykissen in Aschblau, Ivory und Hellblau. **3. Relaxliege:** 140 x 200 cm mit Polsterhaupt in Dunkelrosa. Kombiniert mit Programm Olli: Nachtkommode, Schiebetürenschrack mit 2 Türen und 2 Schubkästen, Highboard mit 2 Türen und 2 Schubkästen und Wandboxen | Zubehör: Matratze und Kissenrolle in Dunkelrosa, Partykissen in Steingrau und Ivory.



**Tolles Geheimfach:** der unterschiebbare Bettkasten lässt sich nahezu unsichtbar verstauen.

**Starkes Duo:** Home Base gut kombiniert mit Programm Lieven. Weitere Informationen auf [www.paidi.de](http://www.paidi.de).



# Home Base mit Relaxkissen

*Schwebende Optik, Boxspring-Feeling und zusätzliche Relaxkissen: So wird die Home Base zur Wohlfühl- und Chillecke!*



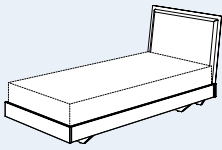
# Relaxliege technische Seite.

Außenmaße in cm | Betten und Bettkästen (ca. L/B/H).

Dekore:  
Kreideweiß, Eiche-Montana-  
Nachbildung oder Kieselgrau  
**Gepolstertes Betthaupt:**  
Dunkelrosa, Aschblau oder Steingrau



## Relaxliege



### Kreideweiß

90 x 200 cm	206,6/95,7/94,1	161 815 1*
120 x 200 cm	206,6/125,7/94,1	161 816 1*
140 x 200 cm	206,6/145,7/94,1	161 817 1*

### Kieselgrau

90 x 200 cm	206,6/95,7/94,1	161 815 9*
120 x 200 cm	206,6/125,7/94,1	161 816 9*
140 x 200 cm	206,6/145,7/94,1	161 817 9*

### Eiche-Montana-Nachbildung

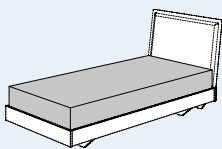
90 x 200 cm	206,6/95,7/94,1	161 815 6*
120 x 200 cm	206,6/125,7/94,1	161 816 6*
140 x 200 cm	206,6/145,7/94,1	161 817 6*

\* Bitte zu der Artikelnummer die entsprechende Stoffnummer angeben:



**Material:** Mikrofaser 100 % Polyester, waschbar bei 30° C (Bezug der Matratze und des Relaxkissens).

## Mehrzonens-Kaltschaum-Twin-Jugendmatratze




Ca. 24 cm hoch, beidseitig nutzbar, mit einer weicheren und einer festeren Seite, mittlere Schaumhärte.

90 x 200 cm	200,0/90,0/24,0	255 712 6*
120 x 200 cm	200,0/120,0/24,0	255 732 6*
140 x 200 cm	200,0/140,0/24,0	255 742 6*

## Federleistenroste

Federleistenrahmen aus massivem Holz für Liege, Spiel-, Hoch- und Etagenbetten in zwei Ausführungen:



### Comfort, fest stehend

90 x 200 cm	183 050 0
120 x 200 cm	183 121 0
140 x 200 cm	183 141 0

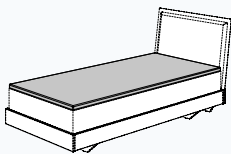
**i** Alle PAIDI Federleistenroste und Matratzen finden Sie auf den Seiten 154 – 163.



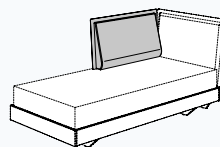
### Comfort, verstellbar

90 x 200 cm	183 055 0
120 x 200 cm	183 125 0
140 x 200 cm	183 145 0

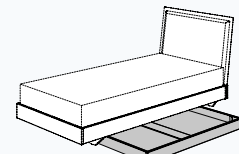
## Zubehör



**Topper**, Infos siehe unten.  
90 x 200 cm 256 011 6  
120 x 200 cm 256 013 6  
140 x 200 cm 256 014 6



**Relaxkissen**  
259 500 6\*  
105,0/14,0/51,0



**Geheimfach** Bettkasten (Naturschwarz) für Relaxliege; mit Rollen (f. Teppichboden)  
161 880 8  
134,6/81,9/13,6



### Toppt den Schlafkomfort: der Topper

Gemütlich und ergonomisch dank Kaltschaum-Matratzenkern und Bezug aus atmungsaktivem AIRWELL® Drell. Für das Boxspring-Feeling sorgen die sichtbare Matratze mit passendem Kopfteil. Beide bleiben sichtbar, da nur der Topper mit einem Spannbettlaken bezogen wird.

### Material:

Kern des Toppers: Kaltschaum-Matratze, ca. 4 cm hoch. Bezug des Toppers: AIRWELL® Drell mit Reißverschluss; abnehmbar und waschbar bei 60 °C.

# Floyd. Ausziehbett



Das Ausziehbett gibt es in der Variante **Floyd Standard**, ausgestattet mit dem massiven Federleistenrost Standard aus 13 Federleisten, die in hochwertigen Kunststofflagern eingebaut sind.



Wer es noch etwas bequemer wünscht, für den gibt es **Floyd Comfort** mit dem massiven Federleistenrost Comfort und 24 Federleisten in hochwertigen Kunststofflagern sowie der Möglichkeit der Härtegradverstellung.

*Mit ein paar einfachen Handgriffen entsteht ein gemütliches Bett für Übernachtungsgäste oder eine große Chill-out-Zone.*



Floyd lässt sich dank Gurt leicht unter dem Bett hervorziehen. Der integrierte Federleistenrost – Standard oder Comfort – sorgt für einen guten Schlaf.



Dank Gasdruckfedern ist das Hochziehen ein Kinderspiel. Aufgestellt bleibt es mittels Rutschhemmung an Ort und Stelle.



Schnell aufgeräumt: Gurt nach oben ziehen und zugleich die Matratze mit einer Hand nach unten drücken, unter das Bett schieben – fertig.



**Platzsparend im Alltag, schnell herausziehbar, wenn es darauf ankommt, mobil dank Rollen:** Das Ausziehbett Floyd bietet eine Vielzahl von Möglichkeiten, kann direkt ans Bett gestellt oder anderweitig im Zimmer platziert werden. Tipp: Floyd gibt es mit passender Blende für alle Kidsworld-Programme – und die passende Matratze finden Sie auf der Seite 156.

# Flynn. Universalliege

Bei eingezogenem Bett ist nicht nur der Gurt, sondern auch das Bett dank magnetischer Halterung sicher verstaut.



**Einfach umgebaut:** Flynn ist mit einem Handgriff einsatzbereit: einfach untere Liege hervorziehen, hochklappen – fertig. Die gleiche Höhe der beiden Liegeflächen machen Flynn zu einem komfortablen Doppelbett. Die Matratze sowie die Bettwäsche können im Inneren von Flynn aufbewahrt und direkt mit ausgeklappt werden.



**Erweiterte Komfortzone:** Ausgezogen ist Flynn ein vollwertiges Doppelbett mit zwei Metallrahmen und Federleistenrosten – verstellbar im Härtegrad und somit eine hochwertige Schlafgelegenheit.



*Mit oder ohne Polster: Flynn ist Sofa, Liege oder Doppelbett.  
Perfekt auch für Übernachtungsgäste!*



1

1  
Flynn  
original

2  
Flynn mit  
einem gepolsterten  
Betthaupt



Wandelbare Kuschelinsel – perfekt für die erste eigene Bude oder Ferienwohnung: Mit wenigen Handgriffen wird Flynn zum vollwertigen Doppelbett.

# Flynn. Universalliege

*Mit viel Funktion und Polster-Option: stylisher Begleiter in Kreideweiß oder Kieselgrau.*



**1. Universalliege Flynn:** 100 x 200 cm (Ausziehbett 90 x 190 cm). Kombiniert mit Programm Olli: Highboard mit 2 Türen und 2 Schubkästen, Sitzgruppe Fritz und Wandboxen | Zubehör: Matratze in Aschblau, Chillkissen in Steingrau und Partykissen in Steingrau, Ivory und Hellblau.

Flynns Korpus-Farben Kreideweiß oder Kieselgrau lassen sich perfekt mit den drei Stofffarben Dunkelrosa, Aschblau und Steingrau kombinieren.

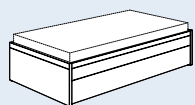
**3**  
Flynn mit zwei gepolsterten Betthauptern

*Option 1, 2 oder 3 - Flynn lässt sich mit verschiedenen Betthauptern und Loungekissen, je nach Wunsch, verändern.*

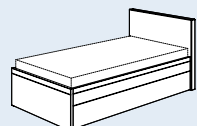
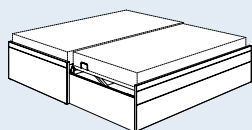


## Flynns technische Details.

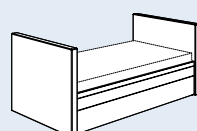
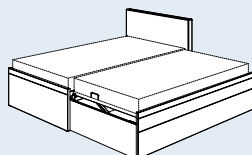
Außenmaße in cm (ca. L/B/H).



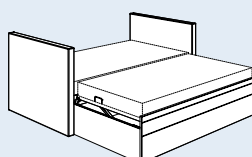
Kreideweiß **161 800 1**  
Kieselgrau **161 800 9**  
geschlossen 206,4/105,6/44,4



mit 1 gepolsterten Betthaupt  
Kreideweiß **161 801 1\***  
Kieselgrau **161 801 9\***  
geschlossen 211,2/106,0/91,7

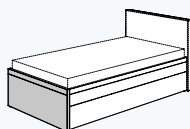


mit 2 gepolsterten Betthauptern  
Kreideweiß **161 802 1\***  
Kieselgrau **161 802 9\***  
geschlossen 216,0/106,0/91,7

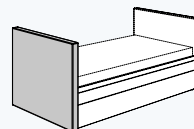


**i** Ausziehfunktion verdoppelt Liegefläche nahezu auf einer Ebene.  
Gesamtliegefläche ca. 200 x 198,5 cm  
Beide Liegen inkl. Federleistenrost mit mittiger Härtegradverstellung.

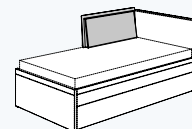
### Zubehör



1 Betthaupt  
zum nachträglichen Umbau  
Kreideweiß **261 800 1**  
Kieselgrau **261 800 9**  
3,2/105,6/43,6




1 gepolstertes Betthaupt  
zum nachträglichen Umbau  
Kreideweiß **261 801 0\***  
8,0/106,0/91,7




Loungekissen  
**259 510 6\***  
100,0/10,0/40,0  
Bezug waschbar  
bei 30° C


\* Bitte zu der Artikelnummer die entsprechende Stoffnummer angeben:



Dunkelrosa  
**102**



Aschblau  
**103**



Steingrau  
**104**

**Material:** Mikrofaser 100 % Polyester.

# Schiebetürenschränke.

## Fiona, Fionn, Olli und Sten



Schiebetürenschränk Fiona

*Schiebetürenschränke wie bei den Großen – die platzsparende Lösung besonders auch für kleine Kinderzimmer. Dank **Original PAIDI Slide System** gilt höchste Sicherheit: So werden weder kleine noch große Finger eingeklemmt, denn die Türen bremsen und schließen sanft und leise.*



**Mit Sicherheit alles im Blick:** Die Schiebetüren bremsen auf beiden Seiten für (Kinder-)Hände und schließen anschließend sanft. Sie fahren komplett hintereinander durch und können auf diese Weise auch beliebig getauscht werden. Darüber hinaus kann so alles bequem und übersichtlich verstaut und erreicht werden.




#### Mit einem Handgriff:

Die eleganten Griffösungen auf beiden Seiten der Türen ermöglichen das leichte Öffnen und Schließen der Türen – egal in welcher Position.



#### Doppelt gut:

Die Bürsten an der vorderen Schranktür verhindern, dass kleine oder große Finger eingeklemmt werden und dienen zugleich als Staubschutz.



#### Doppelte Sicherheit:

Die eingelassenen Schienen aus hochwertigem Aluminium oben und unten gewährleisten nicht nur eine optimale Laufruhe der Türen, sondern verhindern auch, dass Finger sich daran verletzen.



#### Stauraum plus:

In den schrankbreiten Schubkästen lässt sich eine Menge verstauen.

# Schrankzubehör. Mehr Ordnung und Übersicht im Schrank.



## Ganz schön helle.

Die Akku betriebene LED-Leuchte Lucky Lite ist per USB-A wieder-aufladbar, reagiert auf Bewegungen und schaltet sich nach ca. 10 Sekunden automatisch wieder ab. Optional für alle Programme erhältlich. **Artikel-Nr. 209 100 9**



## Mehr drin.

Praktische Ergänzung: Schubkasten-Set 2S in Kreideweiß mit einer Utensilienschale. **Artikel-Nr. \***



## Kleine Helfer.

Passend zu den Schränken und Kommoden ist ein Schubkasteneinsatz mit innenliegender Utensilienschale erhältlich. Vorhandene Schubkästen in Schränken und Kommoden können durch Schubkasteneinsätze mit Utensilienschalen erweitert werden. **Artikel-Nr. 261 990 0**



## Bestens aufgehoben.

Die Wäschefach-Unterteilung in Kreideweiß ist optimal zur übersichtlichen Unterbringung kleiner Wäschestücke. **Artikel-Nr. \***



## Alles im Griff.

Ideal zum Aufhängen von Kleidungsstücken an den Innenseiten der Türen: das 4-teilige, selbstklebende Knopfset wahlweise in den Farben Hellgelb/Dunkelgelb/Weiß/Taupe (**Artikel-Nr. 261 999 6**) oder Hellblau/Dunkelblau/Weiß/Taupe (**Artikel-Nr. 261 999 7**).

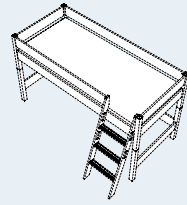

## Hinweise

In die Wäschefach-Einteilung des Schrankes können max. 2 Einbauelemente eingesetzt werden: z. B. 1 x Schubkasten-Set 2S und 1 x Wäschefach-Unterteilung.

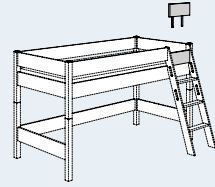
In die Kleiderfach-Einteilung passt 1 x Schubkasten-Set 2S.

**!** Für weitere Informationen fragen Sie bitte Ihren Fachhändler.

# Sicherheits- und Spielzubehör.



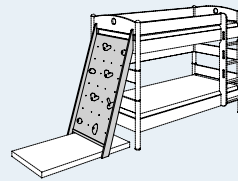
**Sicherheits-Set**  
für Spiel-, Hoch- und Etagenbetten  
silberfarbig nachleuchtend  
**Die Artikelnummer finden Sie auf der technischen Seite des jeweiligen Programms.**



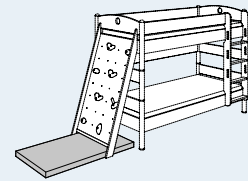
**Rausfallschutz**  
für Spiel-, Hoch- und Etagenbetten  
**Die Artikelnummer finden Sie auf der technischen Seite des jeweiligen Programms.**



**Basketball-Set**  
inkl. Softball  
Maße (in cm):  
50,0/40,0/37,0  
Für alle Programme.



**Kletterwand**  
Maße abhängig von der Betthöhe.  
Für folgende Programme:  
• Fiona  
• Fionn



**Spielmatte**  
Maße (in cm):  
120,0/70,0/6,0.  
Passend zur Kletterwand.  
**Art. Nr. 158 740 0\***  
Aus 100% Baumwolle  
und bei 30 °C waschbar.

## PAIDI bringt Farbe ins Kinderzimmer.

Der Baumwollstoff unserer Spielmatte ist in vielen Farbkombinationen erhältlich.

\* Bitte zu der Artikelnummer die entsprechende Stoffnummer angeben:



8 Rosé / Weiß

10 Hellblau / Weiß

11 Brombeere / Weiß

34 Hellblau / Anthrazit



35 Türkis / Weiß

37 Anthrazit / Weiß

39 Pastellgrün / Anthrazit

# Wandboxen. Farbige Akzente für zusätzlichen Stauraum.

3 Formen in 7 Farben



**Wandbox quadratisch**  
35,0/35,0/18,7










**Wandbox rechteckig**  
40,0/18,5/18,7  
kann quer oder hochkant montiert werden.



**Wandbox rechteckig, lang**  
70,0/18,5/18,7



 Kreideweiß	217 252 1	217 251 1	217 254 1
 Kieselgrau	217 252 9	217 251 9	217 254 9
 Schiefergrau	227 252 9	227 251 9	227 254 9
 Naturschwarz	236 252 8	236 251 8	236 254 8
 Eiche Montana-Nachbildung	228 252 4	228 251 4	228 254 4
 Rosé	268 252 3	268 251 3	268 254 3
 Mattblau	268 252 8	268 251 8	268 254 8

# Motiv-Textilien. Für Kreativität und Fantasie.

## Motiv Schmetterling



Spielbett 120 cm mit Baldachin



Rückseite



Rückseite

Rückseite



Abbildungen ähnlich

**i** Alle Textilien bei 30 °C waschbar.

- |          |   |                                  |
|----------|---|----------------------------------|
| <b>1</b> | <b>Baldachin-Himmel Motiv „Schmetterling“ Allover</b><br>für Baldachinaufbau niedrig und hoch<br>100 % Baumwolle  | 159 601 0                        |
| <b>2</b> | <b>Baldachin-Set Motiv „Schmetterling“</b><br>2 doppelagige Vorhänge: 1 Lage Allover,<br>100 % Baumwolle, 1 Lage Gaze rosa,<br>100 % Polyester, für Baldachinaufbau niedrig                               | 159 603 0                        |
|          | <b>Vorhang-Set Motiv „Schmetterling-Traum“</b><br>2 doppelagige Vorhänge: 1 Lage Allover,<br>100 % Baumwolle, 1 Lage Gaze Rosa,<br>100 % Polyester, für Baldachinaufbau hoch<br>und Tiny House Dachgiebel | 159 604 0                        |
| <b>3</b> | <b>Vorhang-Set Motiv „Schmetterling“</b><br>2 Vorhänge Motiv für die Längsseite,<br>1 Vorhang Rosé/Weiß für die Querseite<br>nur für Höhe 120 cm**<br>100 % Baumwolle                                     | 159 605 0                        |
|          | <b>Einzelvorhang Uni „Schmetterling“</b><br>für zweite Querseite, Rosé/Weiß<br>nur für Höhe 120 cm**<br>100 % Baumwolle   | 158 9700 4036                    |
| <b>4</b> | <b>Halb-Zelt „Schmetterling“ Allover</b><br>Breite 90 cm, L 112,0 / B 98,0 / H 57,0 cm  | Informationen<br>siehe Seite 148 |
|          | <b>Halb-Zelt „Schmetterling“ Allover</b><br>Breite 120 cm, L 112,0 / B 120,5 / H 70,0 cm<br>Weitere Infos Seite 148   | 139 4201 53                      |
| <b>5</b> | <b>Rückenkissen</b><br>ca. B 100 / H 40 / T 25 cm<br>mit Reißverschluss<br>Bezug: 100 % Baumwolle   | 159 607 0                        |
| <b>6</b> | <b>Kissenrolle</b><br>ca. L 66 / Ø 19 cm<br>mit Reißverschluss<br>Bezug: 100 % Baumwolle  | 159 608 0                        |
| <b>7</b> | <b>Comfortrolle</b><br>ca. L 85,3 / Ø 20 cm<br>mit Reißverschluss<br>Bezug: 100 % Baumwolle   | 159 611 0                        |
| <b>8</b> | <b>Steckkissen „Just be Yourself“</b><br>Rückseite: Motiv „Rosa Schmetterling“<br>ca. B 35 / H 28 / T 12 cm<br>mit Reißverschluss<br>Bezug: 100 % Baumwolle   | 159 617 0                        |
| <b>9</b> | <b>Steckkissen „Schmetterlingspaar“</b><br>Rückseite: Motiv „Blauer Schmetterling“<br>ca. B 35 / H 28 / T 12 cm<br>mit Reißverschluss<br>Bezug: 100 % Baumwolle   | 159 618 0                        |

**i** Für alle Vorhänge wird ein Vorhang-Befestigungs-Set benötigt (s. Seite 150).

\*\* Bei Tiny House Spielbett und Tiny House Etagenbett nur unterhalb der oberen Liegefläche.

# Motiv-Textilien. Für Kreativität und Fantasie.

## Motiv Afrika



Spielbett 120 cm mit Baldachin



Rückseite



Abbildungen ähnlich

**i** Alle Textilien bei 30 °C waschbar.

- |          |  |  |
|----------|--|--|
| <b>1</b> | <b>Baldachin-Set</b><br>2 Vorhänge Motiv „Afrika“ Allover<br>1 Vorhang Gaze (transparenter Netzstoff)<br>für Baldachinaufbau<br>100 % Baumwolle, 100 % Polyester                                   | <b>159 403 0</b>                         |
|          | <b>Einzel-Stoffbahn Motiv „Afrika“ Allover</b><br>für Baldachinaufbau<br>100 % Baumwolle   | <b>159 403 1</b>                         |
|          | <b>Einzel-Stoffbahn Gaze (transparenter Netzstoff)</b><br>für Baldachinaufbau<br>100 % Polyester   | <b>159 403 2</b>                         |
|          | <b>Vorhang-Set Motiv „Afrika-Traum“</b><br>2 doppelagige Vorhänge<br>1 Lage Allover, 100 % Baumwolle<br>1 Lage Gaze Weiß, 100 % Polyester<br>für Tiny House Dachgiebel und<br>Baldachinaufbau hoch | <b>159 404 0</b>                         |
| <b>2</b> | <b>Vorhang-Set Motiv „Afrika“</b><br>2 Vorhänge Motiv für die Längsseite,<br>1 Vorhang Weiß/Taupe für die Querseite<br>nur für Höhe 120 cm**<br>100 % Baumwolle                                    | <b>159 405 0</b>                         |
|          | <b>Einzelvorhang Uni „Afrika“</b><br>für zweite Querseite, Weiß/Taupe<br>nur für Höhe 120 cm**<br>100 % Baumwolle  | <b>159 406 0</b>                         |
| <b>3</b> | <b>Halb-Zelt „Afrika“ Allover</b><br>Breite 90 cm, L 112,0/B 98,0 / H 57,0 cm  | <b>Informationen<br/>siehe Seite 148</b> |
|          | <b>Halb-Zelt „Afrika“ Allover</b><br>Breite 120 cm, L 112,0/B 120,5 / H 70,0 cm<br>Weitere Infos Seite 148   | <b>139 4201 51</b>                       |
| <b>4</b> | <b>Rückenkissen</b><br>ca. B 100 / H 40 / T 25 cm<br>mit Reißverschluss<br>Bezug: 100 % Baumwolle  | <b>159 407 0</b>                         |
| <b>5</b> | <b>Kissenrolle</b><br>ca. L 66 / Ø 19 cm<br>mit Reißverschluss<br>Bezug: 100 % Baumwolle   | <b>159 408 0</b>                         |
| <b>6</b> | <b>Comfortrolle</b><br>ca. L 85,3 / Ø 20 cm<br>mit Reißverschluss<br>Bezug: 100 % Baumwolle  | <b>159 411 0</b>                         |
| <b>7</b> | <b>Steckkissen „Faultier“</b><br>Rückseite: Motiv „Tukan“<br>ca. B 35 / H 28 / T 12 cm<br>mit Reißverschluss<br>Bezug: 100 % Baumwolle   | <b>159 417 0</b>                         |
| <b>8</b> | <b>Steckkissen „Giraffe“</b><br>Rückseite: Motiv „Schmetterling“<br>ca. B 35 / H 28 / T 12 cm<br>mit Reißverschluss<br>Bezug: 100 % Baumwolle  | <b>159 418 0</b>                         |

\*\* Bei Tiny House Spielbett und Tiny House Etagenbett nur unterhalb der oberen Liegefläche.

**i** Für alle Vorhänge wird ein Vorhang-Befestigungs-Set benötigt (s. Seite 150).

## Motiv Wikinger



Spielbett 120 cm mit Baldachin



Rückseite



Rückseite

Rückseite

Abbildungen ähnlich

**i** Alle Textilien bei 30 °C waschbar.

- |  |                                  |
|--|----------------------------------|
| <b>1 Baldachin-Set</b>   | 159 503 0                        |
| 2 Vorhänge Motiv „Wikinger“ Allover<br>1 Vorhang Gaze (transparenter Netzstoff)<br>für Baldachinaufbau<br>100 % Baumwolle, 100 % Polyester               |                                  |
| <b>Einzel-Stoffbahn Motiv „Wikinger“ Allover</b>   | 159 503 1                        |
| für Baldachinaufbau<br>100 % Baumwolle   |                                  |
| <b>Einzel-Stoffbahn Gaze (transparenter Netzstoff)</b>   | 159 503 2                        |
| für Baldachinaufbau<br>100 % Polyester   |                                  |
| <b>Vorhang-Set Motiv „Wikinger-Traum“</b>  | 159 504 0                        |
| 2 doppellagige Vorhänge<br>1 Lage Allover, 100 % Baumwolle<br>1 Lage Gaze Weiß, 100 % Polyester<br>für Tiny House Dachgiebel und<br>Baldachinaufbau hoch |                                  |
| <b>2 Vorhang-Set Motiv „Wikinger“</b>  | 159 505 0                        |
| 2 Vorhänge Motiv für die Längsseite,<br>1 Vorhang Hellblau/Weiß für die Querseite<br>nur für Höhe 120 cm**<br>100 % Baumwolle                            |                                  |
| <b>Einzelvorhang Uni (Bullauge)</b>  | 158 670 0 - 3010                 |
| für zweite Querseite, Hellblau/Weiß<br>nur für Höhe 120 cm**<br>100 % Baumwolle  |                                  |
| <b>3 Halb-Zelt „Wikinger“ Allover</b>  | Informationen<br>siehe Seite 148 |
| Breite 90 cm, L 112,0/B 98,0 / H 57,0 cm   |                                  |
| <b>Halb-Zelt „Wikinger“ Allover</b>  | 139 4201 52                      |
| Breite 120 cm, L 112,0 / B 120,5 / H 70,0 cm<br>Weitere Infos Seite 148  |                                  |
| <b>4 Rückenkissen</b>  | 159 507 0                        |
| ca. B 100 / H 40 / T 25 cm<br>mit Reißverschluss<br>Bezug: 100 % Baumwolle   |                                  |
| <b>5 Kissenrolle</b>   | 159 508 0                        |
| ca. L 66 / Ø 19 cm<br>mit Reißverschluss<br>Bezug: 100 % Baumwolle   |                                  |
| <b>6 Comfortrolle</b>  | 159 511 0                        |
| ca. L 85,3 / Ø 20 cm<br>mit Reißverschluss<br>Bezug: 100 % Baumwolle   |                                  |
| <b>7 Steckkissen „Wikinger-Mädchen“</b>  | 159 517 0                        |
| Rückseite: Motiv „Schild dunkel“<br>ca. B 35 / H 28 / T 12 cm<br>mit Reißverschluss<br>Bezug: 100 % Baumwolle  |                                  |
| <b>8 Steckkissen „Wikinger“</b>  | 159 518 0                        |
| Rückseite: Motiv „Schild hell“<br>ca. B 35 / H 28 / T 12 cm<br>mit Reißverschluss<br>Bezug: 100 % Baumwolle  |                                  |

\*\* Bei Tiny House Spielbett und Tiny House Etagenbett  
nur unterhalb der oberen Liegefläche.

# Motiv-Textilien. Für Kreativität und Fantasie.

## Torwand-Set



Spielbett 120 cm mit Vorhang-Set Motiv

### 1 Vorhang-Set \*

1 Vorhang über die gesamte Längsseite,  
1 Vorhang für die Querseite  
für alle Programme außer Fiona und Fionn  
für Höhe 120 cm \*\*  
für Höhe 160 cm

158 510 0\*  
158 520 0\*

### 2 Einzelvorhang Uni

für die zweite Querseite,  
für Höhe 120 cm \*\*  
für Höhe 160 cm

158 610 0\*  
158 620 0\*

\* Bitte zu den Artikelnummern die entsprechende Stoffnummer angeben, siehe Seiten 150 + 151.

\*\* Bei Tiny House Spielbett und Tiny House Etagenbett nur unterhalb der oberen Liegefläche.

**i Material:** Alle Torwand-Set Textilien sind aus 100% Baumwolle und bei 30 °C waschbar.

**Weitere passende Zelte und Vorhänge** für die Spiel-, Hoch- und Etagenbetten finden Sie auf den Seiten 148 – 151.

## Motiv Elfe



Spielbett 120 cm mit Vorhang-Set Motiv

### 1 Vorhang-Set Motiv \* \*\*

2 Vorhänge Motiv für die Längsseite,  
1 Vorhang (Krone) für die Querseite  
nur für Höhe 120 cm

158 440 0 71

\* Bei Fiona und Fionn bleibt 1 Vorhang übrig.

\*\* Bei Tiny House Spielbett und Tiny House Etagenbett nur unterhalb der oberen Liegefläche.

**i Material:** Alle Elfe Textilien sind aus 100% Baumwolle und bei 30 °C waschbar.

**Weitere passende Zelte und Vorhänge** für die Spiel-, Hoch- und Etagenbetten finden Sie auf den Seiten 148 – 151.

## Motiv Pirat



Spielbett 120 cm mit Vorhang-Set Motiv

### 1 Vorhang-Set Motiv \* \*\*

2 Vorhänge Motiv für die Längsseite,  
1 Vorhang (Bullauge) für die Querseite  
nur für Höhe 120 cm

158 440 0 70

\* Bei Fiona und Fionn bleibt 1 Vorhang übrig.

\*\* Bei Tiny House Spielbett und Tiny House Etagenbett nur unterhalb der oberen Liegefläche.

**i Material:** Alle Pirat Textilien sind aus 100% Baumwolle und bei 30 °C waschbar.

**Weitere passende Zelte und Vorhänge** für die Spiel-, Hoch- und Etagenbetten finden Sie auf den Seiten 148 – 151.



**i** Für alle Vorhänge wird ein Vorhang-Befestigungs-Set benötigt (s. Seite 150).

## Motiv Holiday

Mit dem Namen, Geburtsdatum oder einem anderen persönlichen Eintrag in Dunkelblau kann das Kind zeigen: **Das ist meins!**



Etagenbett 160 cm mit Vorhang-Set Motiv in Hellblau



Etagenbett 160 cm mit Vorhang-Set Motiv in Rosé



**1 Vorhang-Set Motiv \* \*\***

2 Vorhänge Motiv für die Längsseite,  
1 Vorhang für die Querseite  
nur für Höhe 120 cm  
100 % Baumwolle  
**Hellblau**  
**Rosé**

**158 441 0**  
**158 442 0**

**2 Einzelvorhang \*\***

für die zweite Querseite,  
nur für Höhe 120 cm  
100 % Baumwolle  
**Hellblau/Weiß**  
**Rosé/Weiß**

**158 610 0 10**  
**158 610 0 8**

\* Bei Fiona und Fionn bleibt 1 Vorhang übrig.

\*\* Bei Tiny House Spielbett und Tiny House Etagenbett nur unterhalb der oberen Liegefläche.



Bitte zu **Vorhang-Set Motiv Holiday** den Wunscheintrag bei der Bestellung angeben. Es sind bis zu 16 Zeichen möglich und es kann aus den unten stehenden Zeichen gewählt werden.

A	B	C	D	E	F	G	H	I	J	K	L	M	N
O	P	Q	R	S	T	U	V	W	X	Y	Z		
Ø	1	2	3	4	5	6	7	8	9	+	-	*	/
÷	=	"	,	#	@	&	_	(	)	.	:	:	:
?	!	{	}	<	>	[	]	~	©	À	Á	Â	Ã
Ä	Å	Æ	Ç	È	É	Ê	Ë	Ì	Í	Î	Ï		
Ñ	Ò	Ó	Ô	Õ	Ö	Ø	Œ	Ù	Ú	Û	Ü		

**i** **Material:** Alle Holiday Textilien sind waschbar bei 30 °C. Bitte nur von der linken Seite bügeln.

**Weitere passende Zelte und Vorhänge** für die Spiel-, Hoch- und Etagenbetten finden Sie auf den Seiten 148 – 151.



# Motiv-Textilien. Für Kreativität und Fantasie.

## Motiv Canvas Style



Spielbett 120 cm mit Spitz-Zelt



Abbildungen ähnlich



abnehmbarer Anhänger mit Karabinerhaken

- 1 Spitz-Zelt**  
nur für Betten in der Breite 90 cm  
L 92,0 / B 90,5 / H 77,5 cm  
für Fiona, Fionn, Kira und Ylvie  
für Sten 131 460 1 41  
131 460 9 41
- 2 Einzelvorhang Motiv**  
für Höhe 120 cm \*\*  
für Höhe 140 cm 158 840 0 41  
158 850 0 41
- 3 Rückenkissen**  
ca. B 100 / H 40 / T 25 cm, mit Reißverschluss 259 427 1
- 4 Kissenrolle**  
ca. L 66 / Ø 19 cm, mit Reißverschluss 259 428 1
- 5 Comfortrolle**  
ca. L 85,3 / Ø 20 cm, mit Reißverschluss 259 421 1

\*\* Bei Tiny House Spielbett und Tiny House Etagenbett nur unterhalb der oberen Liegefläche.



**i Material:** Alle Canvas Textilien sind aus 100% Baumwolle und bei 30 °C waschbar.

## Motiv Jeans Style



Spielbett 120 cm mit Spitz-Zelt



Abbildungen ähnlich



Klickverschluss

- 1 Spitz-Zelt**  
nur für Betten in der Breite 90 cm  
L 92,0 / B 90,5 / H 77,5 cm  
für Fiona, Fionn, Kira und Ylvie  
für Sten 131 460 1 42  
131 460 9 42
- 2 Einzelvorhang Motiv**  
für Höhe 120 cm \*\*  
für Höhe 140 cm 158 840 0 42  
158 850 0 42
- 3 Rückenkissen**  
ca. B 100 / H 40 / T 25 cm, mit Reißverschluss 259 427 2
- 4 Kissenrolle**  
ca. L 66 / Ø 19 cm, mit Reißverschluss 259 428 2
- 5 Comfortrolle**  
ca. L 85,3 / Ø 20 cm, mit Reißverschluss 259 421 2

\*\* Bei Tiny House Spielbett und Tiny House Etagenbett nur unterhalb der oberen Liegefläche.



**i Material:** Alle Jeans Textilien sind aus 100% Baumwolle und bei 30 °C waschbar.

**i** Für alle Vorhänge wird ein Vorhang-Befestigungs-Set benötigt (s. Seite 150).

## Motiv Flowers



Spielbett 120 cm mit Loft-Zelt

Rückseite



Abbildungen ähnlich

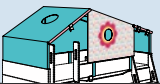
- 1 Loft-Zelt**  
nur für Betten in der Breite 90 cm  
L 203,2 / B 90,0 / H 72,0 cm, mit 2 Einstiegen  
für Fiona, Fionn, Kira und Ylvie  
für Sten  
131 470 1 21  
131 470 9 21
- 2 Einzelvorhang Motiv**  
für Höhe 120 cm \*\*  
für Höhe 140 cm  
158 640 0 2101  
158 650 0 2101
- 3 Einzelvorhang Uni**  
passende Einzelvorhänge in verschiedenen  
Farben finden Sie auf den Seiten 150 + 151
- 4 Rückkissen**  
ca. B 100 / H 40 / T 25 cm, mit Reißverschluss  
259 407 1
- 5 Kissenrolle**  
ca. L 66 / Ø 19 cm, mit Reißverschluss  
259 408 1

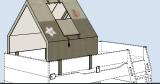
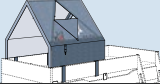
\*\* Bei Tiny House Spielbett und Tiny House Etagenbett  
nur unterhalb der oberen Liegefläche.

**i Material:** Alle Flowers Textilien sind aus 100% Baumwolle  
und bei 30 °C waschbar.

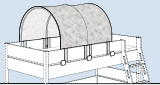


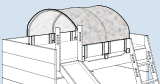
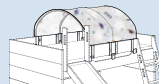



# Zelte.

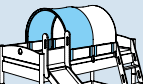


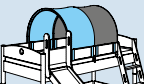
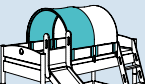
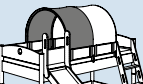
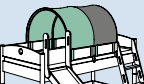




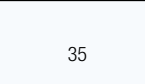


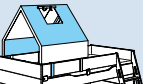

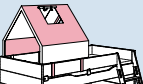
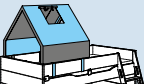


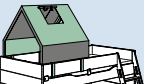
Artikelnummer	Stoffnummer Flowers
<b>Loft-Zelt</b> L 203,2 / B 90,0 / H 72,0 cm mit 2 Einstiegen	
Fiona / Fionn / Kira (außer Kojenbett) / Ylvie / Tiago	131 470 1*
Sten	131 470 9*

Artikelnummer	Stoffnummer Canvas Style	Stoffnummer Jeans Style
<b>Spitz-Zelt</b> L 92,0 / B 90,5 / H 77,5 cm		
Fiona / Fionn / Kira / Ylvie / Tiago	131 460 1*	41
Sten	131 460 9*	41

**!** Loft-Zelt kann nicht spiegelverkehrt montiert werden.

Artikelnummer	Stoffnummer Afrika	Stoffnummer Wikinger	Stoffnummer Schmetterling
<b>Halb-Zelt Breite 90 cm</b> L 112,0 / B 98,0 / H 57,0 cm			
Fiona / Fionn / Kira / Ylvie / Tiago	118 420 1*	51	52
Sten	118 420 9*	51	52
<b>Halb-Zelt Breite 120 cm</b> L 112,0 / B 120,5 / H 70,0 cm			
Fiona / Fionn / Kira / Ylvie / Tiago	139 420 1*	51	52

**!** \* Bitte zu der Artikelnummer die entsprechende Stoffnummer angeben, z. B.:  
Halb-Zelt Hellblau/Weiß für Fiona =  
131 440 1 10

Artikelnummer	Stoffnummer Hellblau / Weiß	Stoffnummer Brombeere / Weiß	Stoffnummer Rosé / Weiß	Stoffnummer Hellblau / Anthrazit	Stoffnummer Türkis / Weiß	Stoffnummer Anthrazit / Weiß	Stoffnummer Pastellgrün / Anthrazit
<b>Halb-Zelt Breite 90 cm</b> L 112,0 / B 98,0 / H 57,0 cm							
Fiona / Fionn / Kira / Ylvie / Tiago	131 440 1*	10	11	8	34	35	37
Sten	118 440 9*	10	11	8	34	35	37
<b>Halb-Zelt Breite 120 cm</b> L 112,0 / B 128,0 / H 70,0 cm							
Fiona / Fionn / Kira / Ylvie / Tiago	131 445 1*	10	11	8	34	35	37
<b>Spitz-Zelt</b> L 92,0 / B 90,5 / H 77,5 cm							
Fiona / Fionn / Kira / Ylvie / Tiago	138 460 1*	10	11	8	34	35	37
Sten	118 460 9*	10	11	8	34	35	37

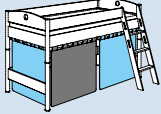
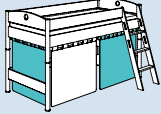
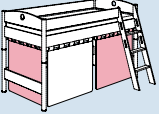
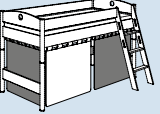
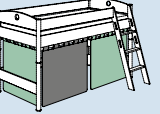
**i** Alle Zelte sind aus 100 % Baumwolle und bei 30 °C waschbar.





# Vorhänge.

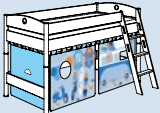

Nur für Betten in der Breite 90 cm

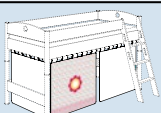
## ! Vorhang-Sets für alle Programme.

Artikelnummer	Stoffnummer Hellblau / Anthrazit	Stoffnummer Türkis / Weiß	Stoffnummer Rosé / Weiß	Stoffnummer Anthrazit / Weiß	Stoffnummer Pastellgrün / Anthrazit	
<b>Vorhang-Sets (3 Vorhänge) für Höhe 120, 160 und 180***</b>						
Vorhang-Set 120**	<b>158 910 0*</b>	34	35	36	37	39
Vorhang-Set 160	<b>158 920 0*</b>	34	35	36	37	39
Vorhang-Set 180	<b>158 930 0*</b>	34	35	36	37	39

Einzelvorhang	Hellblau / Anthrazit	Anthrazit / Hellblau	Türkis / Weiß	Rosé / Weiß	Anthrazit / Weiß	Pastell- grün / Anthrazit	Anthrazit / Pastellgrün	
für Höhe 120**	<b>158 970 0*</b>	4034	4134	4035	4036	4037	4039	4139
für Höhe 140	<b>158 660 0*</b>	4034	4134	4035	4036	4037	4039	4139
für Höhe 160	<b>158 980 0*</b>	4034	4134	4035	4036	4037	4039	4139
für Höhe 180	<b>158 990 0*</b>	4034	4134	4035	4036	4037	4039	4139

Artikelnummer	Stoffnummer Pirat	Stoffnummer Eife	
<b>Vorhang-Set Motiv (3 Vorhänge) für Spielbett 120**/***</b>			
Motiv-Vorhang 120	<b>158 440 0*</b>	70	71

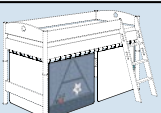
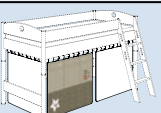
Artikelnummer	Stoffnummer Hellblau	Stoffnummer Rosé
<b>Vorhang-Set Motiv Holiday (3 Vorhänge) für Spielbett 120**</b>		
für alle Programme außer Fiona und Fionn	<b>158 441 0</b>	<b>158 442 0</b>

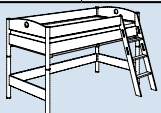
Artikelnummer	Stoffnummer Flower	
<b>Einzelvorhang zu Motiv-Zelt</b>		
Motiv-Vorhang 120/125**	<b>158 640 0*</b>	2101
Motiv-Vorhang 140	<b>158 650 0*</b>	2101

Einzelvorhang zu Vorhang-Set Motiv Holiday für Spielbett 120**	Hellblau / Weiß	Rosé / Weiß
<b>158 610 0*</b>	10	8



Bitte zu **Vorhang-Set Motiv Holiday** den Wunscheintrag bei der Bestellung angeben. Bis zu 16 Zeichen möglich, Zeichen siehe Seite 145.

Artikelnummer	Stoffnummer Jeans	Stoffnummer Canvas	
<b>Einzelvorhang zu Motiv-Zelt</b>			
Motiv-Vorhang 120/125**	<b>158 840 0*</b>	42	41
Motiv-Vorhang 140	<b>158 850 0*</b>	42	41

Artikelnummer	für eine Längs- und eine Querseite	für zweite Querseite
<b>Vorhang-Befestigungs-Sets für Spiel- und Hochbetten</b>		
Fiona/Fionn	<b>232 802 1</b>	—
Kira	<b>216 802 1</b>	<b>216 803 1</b>
Sten	<b>218 802 4</b>	<b>218 803 4</b>
Ylvie	<b>216 802 1</b>	<b>216 803 1</b>
Tiago	<b>216 802 1</b>	<b>216 803 1</b>
Tiny House**	<b>216 802 1</b>	<b>216 803 1</b>



Artikelnummer	Stoffnummer Hellblau / Weiß	Stoffnummer Brombeere / Weiß	Stoffnummer Rosé / Weiß	Stoffnummer Türkis / Weiß	
<b>Torwand-Set</b> (3 Vorhänge) Für alle Programme außer Fiona und Fionn					
für Spielbett 120**	<b>158 510 0*</b>	10	11	8	35
für Spielbett 160	<b>158 520 0*</b>	10	11	8	35

Einzelvorhang für zweite Querseite	Hellblau / Weiß	Brombeere / Weiß	Rosé / Weiß	Türkis / Weiß	
für Vorhang-Set 120**	<b>158 610 0*</b>	10	11	8	4035
für Vorhang-Set 160	<b>158 620 0*</b>	10	11	8	4035

Vorhang-Set Motiv (3 Vorhänge) für Spielbett 120**			
Motiv-Vorhang 120	159 405 0 (Afrika)	159 505 0 (Wikinger)	159 605 0 (Schmetterling)

Einzelvorhang zu Motiv-Vorhang-Set für Spielbett 120**	Weiß / Taupe (Blume)	Hellblau / Weiß	Rosé / Weiß
	159 406 0	158 610 0 10	158 970 0 4036

**!** \* Bitte zu der Artikelnummer die entsprechende Stoffnummer angeben, z. B.: Torwand-Set für Spielbett 120 in Hellblau/Weiß = 158 510 0 10

\*\* Bei Tiny House Spielbett und Tiny House Etagenbett nur unterhalb der oberen Liegefläche.

\*\*\* Fiona und Fionn: ein Vorhang bleibt übrig.

Weitere Einzelvorhänge Dessin für Höhe 120 cm und Höhe 140 cm finden Sie bei Textilizubehör auf den Seiten 141 – 147.

**i** Alle Vorhänge sind aus 100 % Baumwolle und bei 30 °C waschbar.

# Kissen und Kissenätze.



**Partykissen** 40,0 x 40,0 cm (Lieferumfang 1 Stück)

Baumwollstoffe	Mikrofaserstoffe
252 710 0*	253 970 6*



**Partykissen** 60,0 x 60,0 cm (Lieferumfang 1 Stück)

Baumwollstoffe	Mikrofaserstoffe
252 720 0*	253 950 6*



**Partykissen** 60,0 x 40,0 cm (Lieferumfang 1 Stück)

Baumwollstoffe	Mikrofaserstoffe
252 700 0*	253 960 6*



**Chillkissen** B 80,0 / H 48,0 / T 44,0 cm (Lieferumfang: 1 Stück)

Baumwollstoffe	Mikrofaserstoffe
252 740 0*	252 790 0*



**Rückenkissen** 100,0 x 40,0 x 25,0 cm (Lieferumfang: 1 Stück)

Baumwollstoffe	Mikrofaserstoffe
259 400 3*	259 400 6*



**Kissenrolle** L 66,0 / Ø 19,0 cm (Lieferumfang: 1 Stück)

Baumwollstoffe	Mikrofaserstoffe
259 410 3*	259 410 6*



**Comfortrolle** L 85,30 / Ø 20,0 cm zum Aufstecken  
(Lieferumfang 1 Stück)

Baumwollstoffe	Mikrofaserstoffe
252 750 0*	252 780 0*



**Comfortrolle** empfohlen für Betthaupt B 120,0 cm  
L 115,0 / Ø 20,0 cm (Lieferumfang: 1 Stück)

Baumwollstoffe	Mikrofaserstoffe
252 751 5*	252 781 5*



# Stoff- und Farbauswahl.



**Kissen-Paar MP** 2 Rückenkissen für Länge 200,0 cm

Baumwollstoffe	Mikrofaserstoffe
252 610 0*	253 870 6*



**Kissen-Paar MPS** 2 Rückenkissen und 2 Seitenkissen für Länge 200,0 cm

Baumwollstoffe	Mikrofaserstoffe
252 640 0*	253 880 6*



**Lowboard Sitzkissen** B 44,0 / H 5,0 / T 39,0 cm  
(Lieferumfang: 1 Stück)

Baumwollstoffe	Mikrofaserstoffe
120 993 0*	120 991 0*


## Baumwollstoffe gesteppt



Beige 3-93007




Rosé 3-93005




Brombeere 3-93010



Pastellgrün 3-93018



Hellblau 3-93011



Türkis 3-93015



Dunkelblau 3-93012



Taupe 3-93016



Anthrazit 3-93014

**Material:**  
100 % Baumwolle,  
waschbar bei 30 °C




## Mikrofaserstoffe ungestept



Dunkelrosa 6-97102




Aschblau 6-97103




Steingrau 6-97104



Tintenblau 6-97105



Ivory 6-97106



Nordic Green 6-97107

**Material:**  
100 % Polyester,  
waschbar bei 30 °C



# PAIDI Federleistenroste.

*Stabile Federleistenroste von PAIDI: Eine wichtige Basis für gesunden Schlaf.*

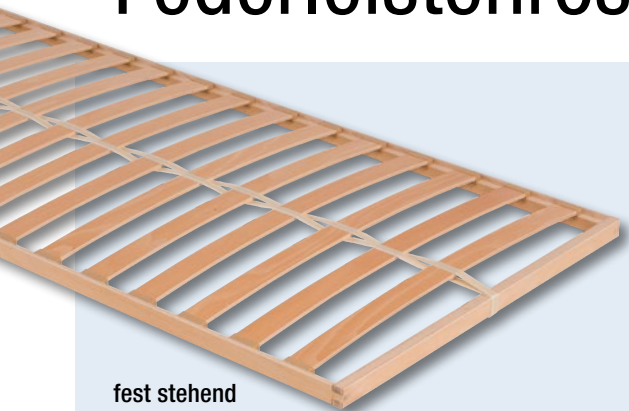
Unsere Federleistenroste bieten eine stabile Grundlage für erholsamen Kinderschlaf und halten tagsüber beim Spielen so einiges aus. Und da sie bis zu 120 kg an statischem Gewicht locker tragen, können sich auch mal Mama oder Papa ins Bett legen.

Federleistenroste von PAIDI erfüllen alle Anforderungen der zutreffenden DIN/EN-Normen und tragen das GS-Siegel für geprüfte Sicherheit. Für Hoch-, Spiel- und Etagenbetten ab 100 cm Höhe dürfen verstellbare Federleistenroste allerdings aus Sicherheitsgründen nicht eingesetzt werden. Für diese Situation haben wir die speziellen Federleistenroste

Standard und Comfort entwickelt. Und Liegen und Kojenbetten kombiniert man problemlos mit dem verstellbaren Federleistenrost Comfort KF.

Unsere Federleistenroste sind so flach gebaut, dass sie zusammen mit unseren Jugendmatratzen immer die vorgeschriebenen Sicherheitsabstände zu den Bettseiten einhalten, damit Kinder immer sicher liegen und nicht aus dem Bett fallen können. Die maximal zulässige Höhe von Federleistenrost und Matratze ist auf der Kennzeichnung an allen Einstiegen der Hoch-, Spiel- und Etagenbetten ersichtlich.

## Federleistenroste. Massiv



fest stehend

### Federleistenrost Standard, feststehend

16 Federleisten, mehrfach verleimt. Federleisten lagern in Kunststofflagern, Mittelgurt zur besseren Lastenverteilung.

	Breite 90 cm
Länge 190 cm	183 030 0



fest stehend

### Federleistenrost Comfort, feststehend

28 Federleisten, mehrfach verleimt. Leisten lagern in flexiblen Schwenklagern, Mittelzonenverstärkung durch 5 Doppelleisten. Mittelgurt zur besseren Lastenverteilung.

	Breite 90 cm	Breite 120 cm	Breite 140 cm
Länge 190 cm	183 060 0	183 121 9	183 141 9
Länge 200 cm	183 050 0	183 121 0	183 141 0



verstellbar

### Federleistenrost Comfort KF, verstellbar

Nicht für Spiel-, Hoch-, Etagen- und Kojenbetten sowie Liege mit Absturzsicherung und Schutzseite.

28 Federleisten, mehrfach verleimt. Leisten lagern in flexiblen Schwenklagern, Mittelzonenverstärkung durch 5 Doppelleisten. Mittelgurt zur besseren Lastenverteilung.

	Breite 90 cm	Breite 120 cm	Breite 140 cm
Länge 200 cm	183 055 0	183 125 0	183 145 0

# PAIDI Matratzen.

*In jeder Wachstumsphase,  
ein erholsamer Schlaf.*

**Wie man sich bettet, so liegt man ...** und so schläft man auch. Das gilt insbesondere für Kinder und Jugendliche, die immerhin bis zu 10 Stunden täglich im Bett verbringen. Denn anders als bei Erwachsenen, die nicht mehr wachsen und deren Gewicht sich nur in geringem Maße ändert, werden Kinder kontinuierlich größer und nehmen an Gewicht zu. Darum brauchen sie eine Matratze, die mitwächst, einiges aushält und natürlich frei von Schadstoffen ist. Eine Matratze, die ein gutes Schlafklima schafft, indem sie dafür sorgt, dass Kinder nachts nicht auskühlen oder ins Schwitzen kommen. Kinder- und Jugendmatratzen von PAIDI erfüllen diese Anforderungen und sind in Höhe, Raumgewicht und Stauchhärte, Konstruktion und Aufbau speziell für die Bedürfnisse von Heranwachsenden entwickelt.

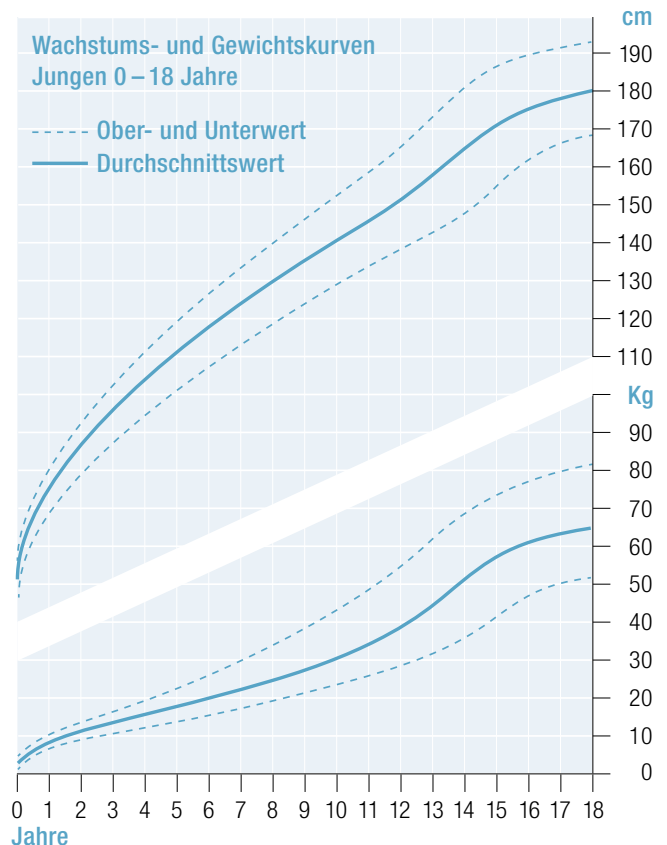
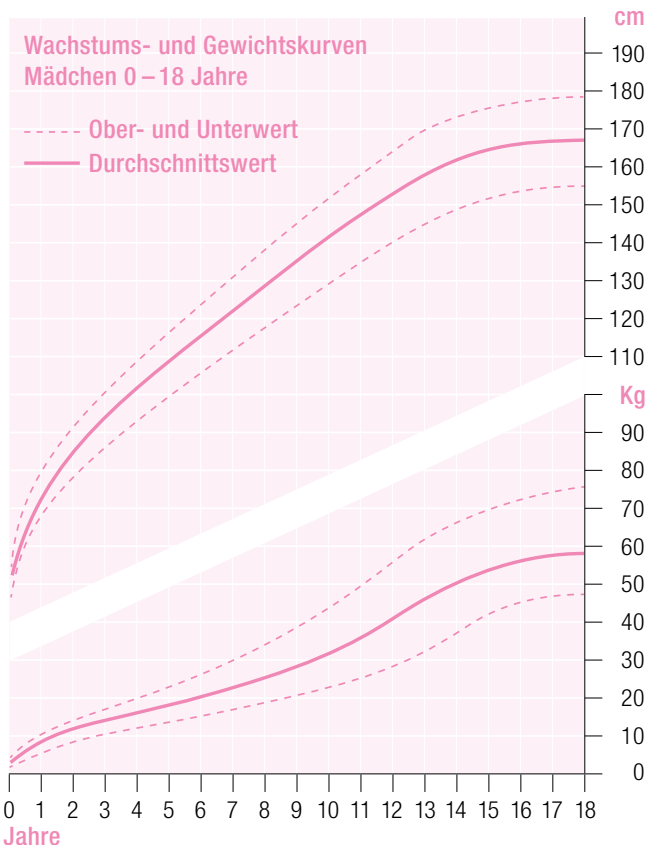
Verschiedene Matratzenkerne und -bezüge bieten eine große Auswahl für ein gesundes Schlafklima. Dabei eignen sich alle Kinder-

und Jugendmatratzen für Liegen, Kojenbetten, Hoch-, Spiel- und Etagenbetten – und erfüllen zusammen mit den abgestimmten PAIDI Federleistenrosten die vorgegebenen Sicherheitsnormen. Indem Federleistenrost, Matratzenkern und Bezug aufeinander abgestimmt sind, kann für jedes Kind individuell das passende Schlafsystem zusammengestellt werden – die sichere Grundlage für gesunden, erholsamen Schlaf.



Das PAIDI-Symbol kennzeichnet mitwachsende Matratzenkerne. Diese für Heranwachsende konzipierten, hochwertigen Mehrzonen-Kaltschaum-Kerne erfüllen die speziellen Anforderungen an mitwachsende Matratzenkerne in ganz besonderem Maße.


## So entwickeln sich Größe und Gewicht der Mädchen und Jungen zwischen 0 und 18 Jahren.



Quelle: WHO

# Vollschaum-Matratze

Ca. 12 cm Matratzenhöhe. Empfehlung für Floyd Ausziehbetten (siehe Seite 130 + 131) und Unterschiebebetten.




- PS-Schaumkern Härteklasse 2
- Gute Punktelastizität
- Beidseitig nutzbar

Alle Bezüge und Farben zu den Matratzen, Wechselbezügen und Hussen finden Sie auf den Seiten 160 – 163.

# Kaltschaum-Matratze

Ca. 12 cm Matratzenhöhe. Empfehlung für Floyd Ausziehbetten (siehe Seite Seite 130 + 131) und Unterschiebebetten.




Ab einem Gewicht von ca. 35 bis 40 Kilo kann die Matratze gewendet werden.

- Kaltschaum-Wendematratze Härteklasse 2
- Offenporige, atmungsaktive Oberflächenstruktur
- Eine glatte, festere Seite, eine Sieben-Zonen-Seite mit Wellenstruktur
- Punktelastisch – schwere und leichtere Körperteile werden immer optimal unterstützt
- Beidseitig nutzbar

Schaumstofffarben können abweichen.  
Technische Änderungen sind vorbehalten.

# Mehrzonen-Kaltschaum-Matratze

Ca. 14–15 cm Matratzenhöhe. Empfehlung für Jugendliegen, Kojen-, Spiel-, Hoch- und Etagenbetten.



Ab einem Gewicht von ca. 35 bis 40 Kilo kann die Matratze gewendet werden.

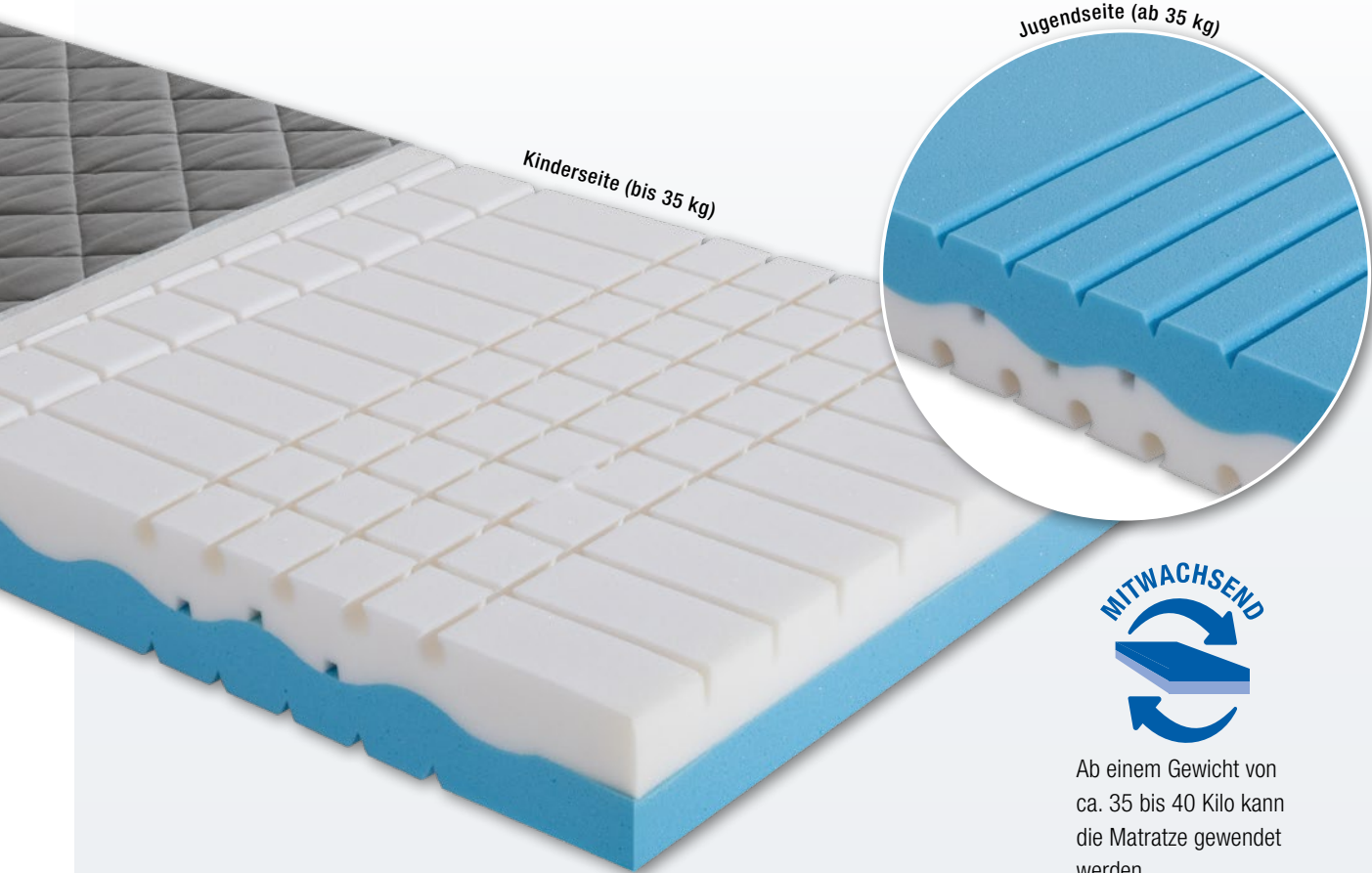
- Kaltschaum Matratzenkern, Härteklasse 2 mit zwei unterschiedlichen Seiten
- Offenporige, atmungsaktive Oberflächenstruktur
- Kinderseite: feiner Mehrzonen-Wellenschnitt, bis ca. 35 kg Körpergewicht
- Jugendseite: Mehrzonen-Wellenschnitt mit sieben Zonen, bis ca. 70 kg Körpergewicht
- Punktelastisch – schwere und leichtere Körperbereiche werden immer optimal unterstützt
- Beidseitig nutzbar
- Für verstellbare Lattenroste geeignet

Alle Bezüge und Farben zu den Matratzen, Wechselbezügen und Hussen finden Sie auf den Seiten 160 – 163.

Kaltschaumfarben können abweichen bei gleichen technischen Eigenschaften.

# Mehrzonen-Kaltschaum-Twin-Matratze

Ca. 14–15 cm Matratzenhöhe. Empfehlung für Jugendliegen, Kojen-, Spiel-, Hoch- und Etagenbetten.



Ab einem Gewicht von ca. 35 bis 40 Kilo kann die Matratze gewendet werden.

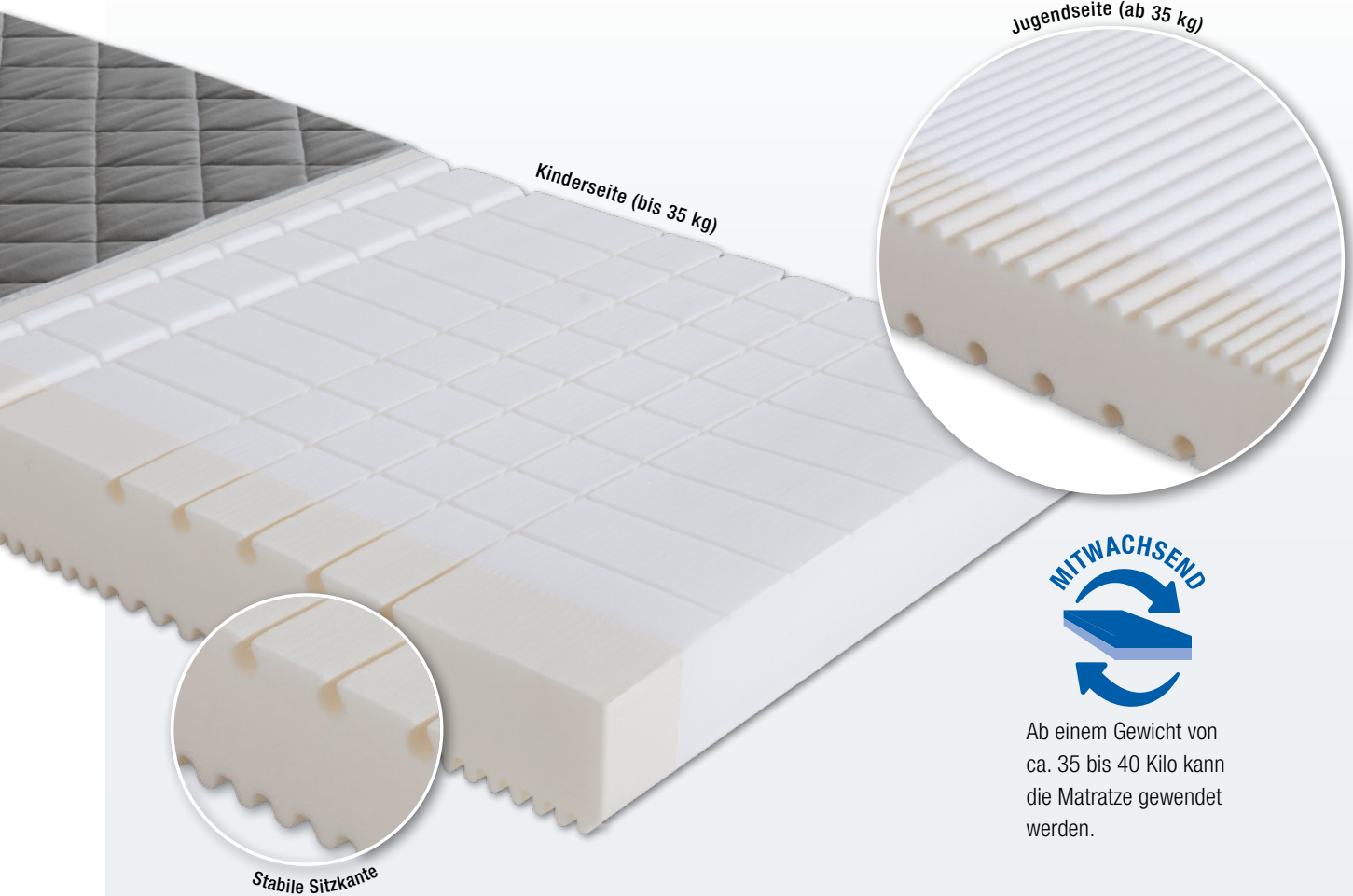
- Zweilagiger Kaltschaum Matratzenkern mit unterschiedlichen Raumgewichten, jeweils Härteklasse 2
- Kinderseite mit Würfelschnitt und Zonenstruktur, perfekte Belüftung, sehr gute Punktelastizität, bis ca. 40 kg Körpergewicht
- Jugendseite mit festerem Mehrzonen-Wellenschnitt mit sieben Zonen, bis ca. 80 kg Körpergewicht
- Sehr gute Feuchtigkeits- und Wärmeregulierung durch offenporige, atmungsaktive Kaltschäume und die 3D Belüftung der Oberflächen und des Kerns durch Längs- und Querschnitte
- Sehr hohe Punktelastizität – alle Körperzonen werden immer optimal unterstützt
- Für verstellbare Lattenroste geeignet

Alle Bezüge und Farben zu den Matratzen, Wechselbezügen und Hussen finden Sie auf den Seiten 160 – 163.

Kaltschaumfarben können abweichen bei gleichen technischen Eigenschaften.

# Mehrzonen-Kaltschaum-Gemini-S-Matratze

Ca. 14–15 cm Matratzenhöhe. Empfehlung für Jugendliegen, Kojen-, Spiel-, Hoch- und Etagenbetten.



Ab einem Gewicht von ca. 35 bis 40 Kilo kann die Matratze gewendet werden.

- Mitwachsende Kinder- und Jugendmatratze mit Sitzkante
- Kaltschaum Matratzenkern, Härteklasse 2, mit 2 unterschiedlichen Seiten
- Kinderseite mit Würfelschnitt und Zonenstruktur, perfekte Belüftung, sehr gute Punktelastizität, bis ca. 35 kg Körpergewicht
- Jugendseite mit festerem Mehrzonen-Wellenschnitt mit sieben Zonen, bis ca. 75 kg Körpergewicht
- Sitzkante aus festerem Kaltschaum
- Sehr gute Feuchtigkeits- und Wärmeregulierung durch den offenporigen und atmungsaktiven Kaltschaum und die Belüftung in den Oberflächen
- Sehr hohe Punktelastizität – alle Körperzonen werden immer optimal unterstützt
- Für verstellbare Lattenroste geeignet

Alle Bezüge und Farben zu den Matratzen, Wechselbezügen und Hussen finden Sie auf den Seiten 160 – 163.

Kaltschaumfarben können abweichen bei gleichen technischen Eigenschaften.

# Matratzenbezüge.

*PAIDI Matratzenbezüge können individuell nach Farbe und Bezugsmaterial ausgewählt werden, immer passend zur Einrichtung.*



## Baumwoll- und Mikrofaserbezüge.

Farbige **Baumwollbezüge** gesteppt und mit Vlies unterfüttert stehen dafür ebenso zur Verfügung, wie hochwertige ungesteppte **Mikrofaserbezüge**. Durch Reißverschlüsse sind die Bezüge abnehmbar und bei 30 °C waschbar.

Baumwoll- und Mikrofaserbezüge (Bodenseite Spannstoff) sind durch einen Reißverschluss an einer Quer- und Längsseite abnehmbar und bei 30 °C waschbar.



- ❗ Die Artikelnummern zu den Matratzen mit Baumwoll- und Mikrofaserbezügen sowie alle Farben finden Sie auf Seite 162 + 163.





# AIRWELL® Drell.

Der PAIDI Vorteil: Besonders atmungsaktive Matratzenbezüge mit schadstofffreien Bezugstoffen nach Ökotex 100.



## Öko-Tex Standard 100

Garantiert, dass alle eingesetzten Drell-Bezugstoffe Schadstoffüberprüft wurden.

## AIRWELL® Drell.

Der PAIDI AIRWELL® Drell ist ein robustes Mischgewebe aus Polyester und gekämmter Baumwolle, strapazierfähig und dennoch mit weicher, anschmiegsamer Oberfläche. Er zeichnet sich durch gute Feuchtigkeitsaufnahme aus, ist atmungsaktiv, bei 60 °C waschbar und frei von optischen Aufhellern.

AIRWELL® Drell Bezüge sind durch einen umlaufenden Mittelreißverschluss abnehmbar und bei 60 °C waschbar.



Die Artikelnummern zu den Matratzen mit AIRWELL® Drell Bezug finden Sie auf Seite 163.



## Öko-Tex Standard 100

Garantiert, dass alle eingesetzten Doppeltuch-Bezugstoffe Schadstoffüberprüft wurden.

## AIRWELL® Sensitiv Doppeltuch.

Dieser Bezug ist eine perfekte Synthese von Natur und Hightech: Er besteht aus dichtem und äußerst strapazierfähigem Misch-Drellgewebe, dessen Faserkern in einem Spezialverfahren ausgewaschen wird. Der so entstehende Hohlraum in der Faser verleiht dem Gewebe eine Reihe von Zusatzfunktionen, die für die Belüftung im Bett von großem Vorteil sind:

- Exzellente Feuchtigkeitsaufnahme und schnelle Trocknung auf breiter Fläche bei geringem Wärmeverlust
- Temperatenausgleichend und dabei sehr atmungsaktiv
- Alle Eigenschaften bleiben auch nach vielen Wäschen erhalten

### Außerdem ist der Bezug:

- Besonders leicht, bauschig und weich durch einen mehrlagigen Aufbau
- Sehr hautsympathisch und wohlig warm
- Waschbar bei bis zu 95 °C, vorteilhaft für Allergiker
- Pflegeleicht
- Durch umlaufenden Mittelreißverschluss teilbar und abnehmbar



Kleine Hohlräume in der Faser sorgen für optimale Belüftungseigenschaften.

Die Artikelnummern zu den Matratzen mit AIRWELL® Sensitiv Doppeltuch Bezug finden Sie auf Seite 163.

# Baumwollstoffe

## Vollschaum-Matratze

(Empfohlen für Ausziehbett Floyd)

Höhe ca. 12 cm	Breite 90 cm	Breite 100 cm	Breite 120 cm	Breite 140 cm
Länge 190 cm	250 911 0*	–	250 931 0*	250 941 0*
Länge 200 cm	250 912 0*	250 922 0*	250 932 0*	250 942 0*

## Kaltschaum-Matratze

(Empfohlen für Ausziehbett Floyd)

Höhe ca. 12 cm	Breite 90 cm	Breite 100 cm	Breite 120 cm	Breite 140 cm
Länge 190 cm	250 111 0*	–	250 131 0*	250 141 0*
Länge 200 cm	250 112 0*	250 122 0*	250 132 0*	250 142 0*

## Mehrzonen-Kaltschaum-Matratze

(Empfohlen in Verbindung mit Federleistenrost Comfort)

Höhe ca. 14–15 cm	Breite 90 cm	Breite 100 cm	Breite 120 cm	Breite 140 cm
Länge 190 cm	250 811 0*	–	250 831 0*	250 841 0*
Länge 200 cm	250 812 0*	250 822 0*	250 832 0*	250 842 0*

## Mehrzonen-Kaltschaum-Twin-Matratze

(Empfohlen in Verbindung mit Federleistenrost Comfort)

Höhe ca. 14–15 cm	Breite 90 cm	Breite 100 cm	Breite 120 cm	Breite 140 cm
Länge 190 cm	250 611 0*	–	250 631 0*	250 641 0*
Länge 200 cm	250 612 0*	250 622 0*	250 632 0*	250 642 0*

## Mehrzonen-Kaltschaum-Gemini-S-Matratze

(Empfohlen in Verbindung mit Federleistenrost Comfort)

Höhe ca. 14–15 cm	Breite 90 cm	Breite 100 cm	Breite 120 cm	Breite 140 cm
Länge 190 cm	250 311 0*	–	250 331 0*	250 341 0*
Länge 200 cm	250 312 0*	250 322 0*	250 332 0*	250 342 0*

## Wechselbezüge

	Breite 90 cm	Breite 100 cm	Breite 120 cm	Breite 140 cm
Länge 190 cm	251 311 0*	–	251 331 0*	251 341 0*
Länge 200 cm	251 312 0*	251 322 0*	251 332 0*	251 342 0*

## Hussen

Unterseite oval wie Spannbettuch mit Gummiband

Höhe ca. 12–20 cm	Breite 90 cm	Breite 100 cm	Breite 120 cm	Breite 140 cm
Länge 190 cm	251 611 0*	–	251 631 0*	251 641 0*
Länge 200 cm	251 612 0*	251 622 0*	251 632 0*	251 642 0*


\* Bitte zu der Artikelnummer die entsprechende Farbnummer angeben.

## Baumwollstoffe


(gesteppt)



Beige 3-93007



Rosé 3-93005



Brombeere 3-93010




Pastellgrün 3-93018



Türkis 3-93015




Hellblau 3-93011



Taupe 3-93016



Dunkelblau 3-93012



Anthrazit 3-93014

Material: 100 % Baumwolle  
Waschbar bei 30 °C



# Mikrofaserstoffe / AIRWELL® Sensitiv Doppeltuch / AIRWELL® Drell

\* Bei den Artikelnummern bitte die entsprechende Endnummer (je nach Stoffwahl) ergänzen:

Endnummer **6** = für Bezug Mikrofaserstoff + Angabe gewünschter Farbnummer (z. B. 6-97102 für Dunkelrosa)

Endnummer **6** = für Bezug AIRWELL® Sensitiv Doppeltuch + Angabe Stoffnummer **6-99009**

Endnummer **4** = für Bezug AIRWELL® Drell + Angabe Stoffnummer **4-94999**

## Vollschaum-Matratze

(Empfohlen für Ausziehbett Floyd)

Höhe ca. 12 cm	Breite 90 cm	Breite 100 cm	Breite 120 cm	Breite 140 cm
Länge 190 cm	255 611 _*	–	255 631 _*	255 641 _*
Länge 200 cm	255 612 _*	255 622 _*	255 632 _*	255 642 _*

## Kaltschaum-Matratze

(Empfohlen für Ausziehbett Floyd)

Höhe ca. 12 cm	Breite 90 cm	Breite 100 cm	Breite 120 cm	Breite 140 cm
Länge 190 cm	255 511 _*	–	255 531 _*	255 541 _*
Länge 200 cm	255 512 _*	255 522 _*	255 532 _*	255 542 _*

## Mehrzonen-Kaltschaum-Matratze

(Empfohlen in Verbindung mit Federleistenrost Comfort)

Höhe ca. 14–15 cm	Breite 90 cm	Breite 100 cm	Breite 120 cm	Breite 140 cm
Länge 190 cm	255 411 _*	–	255 431 _*	255 441 _*
Länge 200 cm	255 412 _*	255 422 _*	255 432 _*	255 442 _*

## Mehrzonen-Kaltschaum-Twin-Matratze

(Empfohlen in Verbindung mit Federleistenrost Comfort)

Höhe ca. 14–15 cm	Breite 90 cm	Breite 100 cm	Breite 120 cm	Breite 140 cm
Länge 190 cm	255 811 _*	–	255 831 _*	255 841 _*
Länge 200 cm	255 812 _*	255 822 _*	255 832 _*	255 842 _*

## Mehrzonen-Kaltschaum-Gemini-S-Matratze

(Empfohlen in Verbindung mit Federleistenrost Comfort)

Höhe ca. 14–15 cm	Breite 90 cm	Breite 100 cm	Breite 120 cm	Breite 140 cm
Länge 190 cm	255 911 _*	–	255 931 _*	255 941 _*
Länge 200 cm	255 912 _*	255 922 _*	255 932 _*	255 942 _*

## Wechselbezüge

	Breite 90 cm	Breite 100 cm	Breite 120 cm	Breite 140 cm
Länge 190 cm	256 711 _*	–	256 731 _*	256 741 _*
Länge 200 cm	256 712 _*	256 722 _*	256 732 _*	256 742 _*

## Hussen

Unterseite oval wie Spannbettuch mit Gummiband

Höhe ca. 12–20 cm	Breite 90 cm	Breite 100 cm	Breite 120 cm	Breite 140 cm
Länge 190 cm	256 811 _*	–	256 831 _*	256 841 _*
Länge 200 cm	256 812 _*	256 822 _*	256 832 _*	256 842 _*

## Mikrofaserstoffe

(ungesteppt)



Dunkelrosa **6-97102**




Aschblau **6-97103**



Steingrau **6-97104**



Tintenblau **6-97105**



Ivory **6-97106**



Nordic Green **6-97107**

**Material:** 100 % Polyester, waschbar bei 30 °C



## AIRWELL® Sensitiv Doppeltuch



Weiß **6-99009**

**Material:** 60 % Polyester, 40 % Baumwolle, waschbar bei bis zu 95 °C



## AIRWELL® Drell



Crème **4-94999**

**Material:** 60 % Polyester, 40 % Baumwolle, waschbar bei 60 °C



# PAIDI ist das gute Gefühl.

## Langlebigkeit und Nachhaltigkeit.



### PAIDI garantiert Qualität

Für die einwandfreie Verarbeitung unserer Produkte stehen wir mit der erweiterten PAIDI Garantie von 5 Jahren.\*

\* ausgenommen Textilien und Matratzen



### PAIDI denkt an die Zukunft

Auf alle aktuellen PAIDI Katalog-Programme erhalten Sie 5 Jahre Nachkauf-Garantie.\*

\* ausgenommen Textilien und Matratzen

## Qualität und Sicherheit.



### PAIDI steht für Geprüfte Sicherheit

Unsere PAIDI Möbel, die nach den Normen für Kindermöbel geprüft werden, tragen das GS Zeichen. Dieses gilt als zuverlässigster Garant für die Funktions- und Gesamtsicherheit (von Möbeln und Gebrauchsartikeln) und wird von unabhängigen, vom Bundesministerium zugelassenen Prüfstellen vergeben.



### PAIDI trägt das RAL-Gütezeichen

Mit dem „Goldenen M“ vergibt die Deutsche Gütegemeinschaft Möbel (DGM) ein Gütezeichen, das nur Möbel erhalten, die auf Herz und Nieren geprüft werden. Sie müssen stabil, sicher, haltbar und gut verarbeitet sein – und auch unter gesundheitlichen Aspekten höchste Ansprüche erfüllen. Mehr Infos unter [www.dgm-moebel.de/de/hersteller/paidi-moebel-gmbh](http://www.dgm-moebel.de/de/hersteller/paidi-moebel-gmbh)

## PAIDI ist Marke des Jahrhunderts



### Ausgezeichnet von der ZEIT-Verlagsgruppe und Dr. Florian Langenscheidt

Die nach strengen Kriterien vergebene Auszeichnung verdeutlicht den Stellenwert und die Bedeutung der Marke: PAIDI ist DAS Kindermöbel.

## Mensch und Umwelt.



### PAIDI verwendet nach

#### DIN EN 71-3 geprüfte Lacke

Die DIN EN 71-3 zählt zu den strengsten Normen. Sie wird normalerweise für Kinderspielzeug angewandt, das besonders häufig in die Hand oder in den Mund genommen wird.



### PAIDI hat den Blauen Engel

PAIDI Möbel sind so emissionsarm, dass sie den Blauen Engel tragen dürfen.

[www.blauer-engel.de/uz38](http://www.blauer-engel.de/uz38)

### EMISSIONSKLASSE für Möbel

#### Emission class for furniture

Kastenmöbel / cabinet furniture  
Hersteller-Nr. / manufacturer-no.  
H19730058  
Kollektion / collection / Modell / model  
Gesamtkollektion  
Prüfnummer / control number  
15-002-20



Emissionsklasse für Möbel nach der RAL-Registrierung RAL-RG 437 der Deutschen Gütegemeinschaft Möbel • Emission class for furniture according to RAL-RG 437 • [www.emissionslabel.de](http://www.emissionslabel.de)

### PAIDI ist emissionsarm

PAIDI Möbel sind besonders emissionsarm. Daher wurden sie von der Deutschen Gütegemeinschaft Möbel in die beste Emissionsklasse „A“ eingestuft.\*

\* Die mit dem Emissionslabel gekennzeichneten Kollektionen/Modelle entsprechen der Vergabegrundlage für das Emissionslabel der Deutschen Gütegemeinschaft Möbel e.V. in der jeweiligen Kategorie.



### PAIDI ist klimaneutral

PAIDI ist seit 2016 der erste klimaneutrale Kindermöbelhersteller. Das Unternehmen hat sämtliche Emissionen reduziert und klimaneutral gestellt, wie z. B. direkte Emissionen, die bei Verbrennung in der Heizanlage, oder auch indirekte Emissionen, die bei der Beschaffung von Strom entstehen. PAIDI unterstützt zudem Projekte zur Aufforstung und zum Ausbau regenerativer Energien und erreicht so die höchste Stufe des Klimapakts der Deutschen Gütegemeinschaft Möbel (DGM). Mehr Infos unter [www.dgm-moebel.de/de/hersteller/paidi-moebel-gmbh](http://www.dgm-moebel.de/de/hersteller/paidi-moebel-gmbh)



### PAIDI setzt sich ein

Als Mitglied der Allianz für Entwicklung und Klima fördert PAIDI CO<sub>2</sub>-Kompensationsprojekte in Entwicklungsländern.



Kinderwelten

### PAIDI Möbel GmbH

Hauptstraße 87, D-97840 Hafenlohr

E-Mail: [info@paidi.de](mailto:info@paidi.de), [www.paidi.de](http://www.paidi.de)