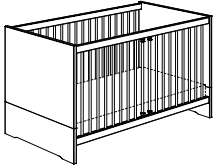
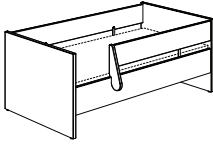
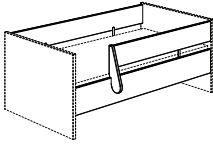
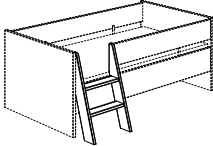
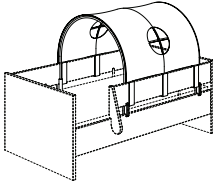



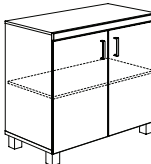



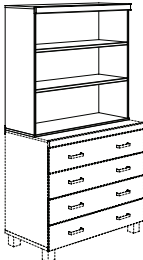
– Korpus: Ecrú, Teil-Fronten: Ecrú, untere Schubkästen siehe unten –

Bitte Endnummer für gewünschte Farbe eintragen		0 = Ecrú 5 = Lindgrün	3 = Rosé 9 = Bleu																																							
Type	Beschreibung	Artikel-Nummer																																								
Kinderbett  (z)	70 x 140 cm Mit 3 Schlupfsprossen Federleistenrost 4-fach höhenverstellbar Außenmaße ca.: L / B / H in cm 144,0 / 75,8 / 79,9	AIRWELL®-Comfort	113 394 0																																							
	Umbauseiten (2 Stück) für den Umbau vom Kinderbett zum Juniorbett Außenmaße ca.: L / H / T in cm 139,0 / 18,4 / 1,8	Ecrú	267 194 0																																							
	Juniorstufe  (z)	Juniorstufe 70 x 140 cm 2 Häupter, 1 Rost AIRWELL-Comfort, 2 Bettseiten, 1 Schutzseite und 1 Absturzsicherung Außenmaße ca.: L / B / H in cm 144,0 / 75,8 / 56,1	Ecrú	109 104 0																																						
Kinderbett-Matratzen finden Sie auf Seite 318.																																										
Sicherheits-Set  (z)	Sicherheits-Set 70 x 140 cm für den Umbau vom Kinderbett zu Juniorstufe oder Kindersofa niedrig 2 Bettseiten, 1 Schutzseite und 1 Absturzsicherung Außenmaße ca.: L 139,0 cm	Ecrú	219 980 0																																							
	ACHTUNG! Kann nur an Kinderbetten ab Produktion 2013 (Art.-Nr. 113 ...) verwendet werden.																																									
Ergänzungen zum Sicherheits-Set  (z)	Leiter steht 18,6 cm von der Bettseite ab, T = 93,8 cm	Ecrú	219 981 0																																							
	 (z)	Spielzelt in 11 verschiedenen Farbkombinationen siehe Tabelle unten Außenmaße ca.: L / H / T in cm 77,0 / 37,0 / 75,0	100% Baumwolle	119 440 1*																																						
* Geben Sie zur Artikel-Nr. eine Stoff-Nr. aus der Stoff-Kollektion an.																																										
<table border="1"> <thead> <tr> <th colspan="3">Farben</th> </tr> <tr> <th>Stoff-Nr.</th> <th>Farbstellung</th> <th>Stoff</th> </tr> </thead> <tbody> <tr><td>6</td><td>grün/weiß</td><td>100% Baumwolle</td></tr> <tr><td>7</td><td>orange/grün</td><td>100% Baumwolle</td></tr> <tr><td>8</td><td>rosé/weiß</td><td>100% Baumwolle</td></tr> <tr><td>10</td><td>hellblau/weiß</td><td>100% Baumwolle</td></tr> <tr><td>11</td><td>brombeere/weiß</td><td>100% Baumwolle</td></tr> <tr><td>12</td><td>dunkelblau/weiß</td><td>100% Baumwolle</td></tr> <tr><td>31</td><td>kiwi-grün/taupe</td><td>100% Baumwolle</td></tr> <tr><td>32</td><td>taupe/anthrazit</td><td>100% Baumwolle</td></tr> <tr><td>33</td><td>grenadinerot/hellblau</td><td>100% Baumwolle</td></tr> <tr><td>34</td><td>hellblau/anthrazit</td><td>100% Baumwolle</td></tr> <tr><td>35</td><td>türkis/weiß</td><td>100% Baumwolle</td></tr> </tbody> </table>				Farben			Stoff-Nr.	Farbstellung	Stoff	6	grün/weiß	100% Baumwolle	7	orange/grün	100% Baumwolle	8	rosé/weiß	100% Baumwolle	10	hellblau/weiß	100% Baumwolle	11	brombeere/weiß	100% Baumwolle	12	dunkelblau/weiß	100% Baumwolle	31	kiwi-grün/taupe	100% Baumwolle	32	taupe/anthrazit	100% Baumwolle	33	grenadinerot/hellblau	100% Baumwolle	34	hellblau/anthrazit	100% Baumwolle	35	türkis/weiß	100% Baumwolle
Farben																																										
Stoff-Nr.	Farbstellung	Stoff																																								
6	grün/weiß	100% Baumwolle																																								
7	orange/grün	100% Baumwolle																																								
8	rosé/weiß	100% Baumwolle																																								
10	hellblau/weiß	100% Baumwolle																																								
11	brombeere/weiß	100% Baumwolle																																								
12	dunkelblau/weiß	100% Baumwolle																																								
31	kiwi-grün/taupe	100% Baumwolle																																								
32	taupe/anthrazit	100% Baumwolle																																								
33	grenadinerot/hellblau	100% Baumwolle																																								
34	hellblau/anthrazit	100% Baumwolle																																								
35	türkis/weiß	100% Baumwolle																																								
alle Stoffe bei 30 °C waschbar																																										

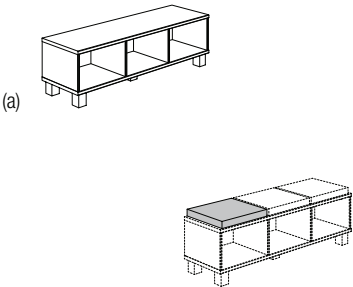
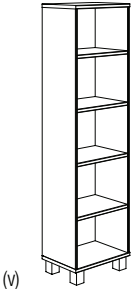
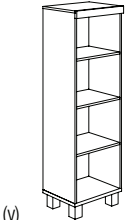
BIANCOMO

1

– Korpus: Ecrú, Teil-Fronten: Ecrú, untere Schubkästen siehe unten –

Bitte Endnummer für gewünschte Farbe eintragen		0 = Ecrú 5 = Lindgrün	3 = Rosé 9 = Bleu	
Type	Beschreibung	Artikel- Nummer		
Kommode  (v)	2 Schubkästen oben, ecrú 2 Schubkästen unten, farbig abgesetzt Außenmaße ca.: B / H / T in cm 109,9 / 95,8 / 55,9 Schubkasten-Einsatz mit Utensilienschale 1 Stück passt in einen Schubkasten	167 554 / _ 261 990 0		
	 (v)	2 Türen, ecrú 1 Einlegeboden Außenmaße ca.: B / H / T in cm 109,9 / 95,8 / 55,9	167 504 0	
	Wickelaufsatz  (z)	Ablage hinten geschlossen. Außenmaße ca.: B / H / T in cm 109,9 / 2,5 (9,8) / 79,4 Wickelfläche: B 84,6 / T 76,7 cm	167 714 0	
Den Kopfschutz für den Wickelaufsatz finden Sie auf Seite 313.				
Nachtkommode  (a)	1 offenes Fach 2 Schubkästen, ecrú Außenmaße ca.: B / H / T in cm 49,5 / 58,3 / 40,2	167 584 0		
Wandregal  (z)	1 Boden 4 Kleiderhaken Außenmaße ca.: B / H / T in cm 97,9 / 20,0 / 21,8	167 704 0		
Aufsatzregal  (v)	2 Einlegeböden Außenmaße ca.: B / H / T in cm 109,9 / 103,5 / 39,9	167 604 0		

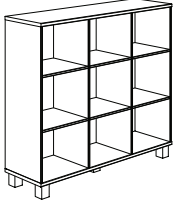
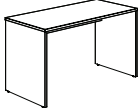
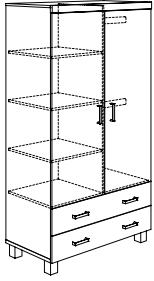
– Korpus: Ecrú, Teil-Fronten: Ecrú, untere Schubkästen siehe unten –

Bitte Endnummer für gewünschte Farbe eintragen		0 = Ecrú 5 = Lindgrün	3 = Rosé 9 = Bleu
Type	Beschreibung	Artikel-Nummer	
<p>Lowboard</p>  <p>(a)</p>	<p>3 offene Fächer</p> <p>Außenmaße ca.: B / H / T in cm 141,1 / 40,6 / 40,2</p>	<p>167 174 0</p>	
<p>Sitzpolster finden Sie auf Seite 314.</p>			
<p>Standregale</p>  <p>(v)</p>  <p>(v)</p>	<p>4 Einlegeböden</p> <p>Außenmaße ca.: B / H / T in cm 53,7 / 198,8 / 38,0</p>	<p>167 624 0</p>	
	<p>3 Einlegeböden</p> <p>Außenmaße ca.: B / H / T in cm 48,3 / 154,3 / 39,9</p>	<p>167 614 0</p>	

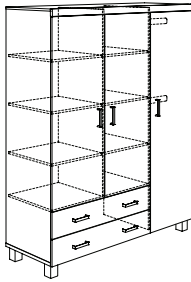
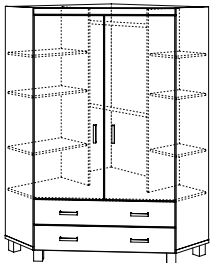
BIANCOMO

1

– Korpus: Ecrú, Teil-Fronten: Ecrú, untere Schubkästen siehe unten –

Bitte Endnummer für gewünschte Farbe eintragen		0 = Ecrú 5 = Lindgrün	3 = Rosé 9 = Bleu	
Type	Beschreibung	Artikel- Nummer		
Standregal 9F  (v)	9 offene Fächer Außenmaße ca.: B / H / T in cm 141,1 / 123,8 / 40,2	167 694 0		
Schreibtisch  (v)	Außenmaße ca.: B / H / T in cm 130,0 / 72,8 / 60,0	Ecrú 161 750 0		
Kleiderschrank 2T2S  (v)	2 Türen, ecrú 2 Schubkästen, farbig abgesetzt 1 Mittelwand 3 Einlegeböden 2 Kleiderstangen Außenmaße ca.: B / H / T in cm 109,9 / 199,2 / 55,9	167 104 / _ zusätzlicher Einlegeboden für Kleiderfach Größe ca.: B / H / T in cm 52,4 / 1,6 / 51,5 Wäschefach-Unterteilung passt hinter die linke und rechte Tür, rechts nur in Verbindung mit zwei Einlegeböden (267 630 0) Schubkasten-Set 2S passt hinter die linke und rechte Tür, mit 2 Schubkästen und 1 Utensilienschale Schubkasten-Einsatz mit Utensilienschale 1 Stück passt in einen Schubkasten Knopf-Set 1 (4 Stück) je 1 Knopf in den Farben Hellgelb, Dunkelgelb, Weiß und Taupe; zum Ankleben Knopf-Set 2 (4 Stück) je 1 Knopf in den Farben Hellblau, Dunkelblau, Weiß und Taupe; zum Ankleben LED-Leuchte "Lucky Lite" batteriebetrieben, zur Montage innerhalb von Schränken, mit Bewegungsmelder	267 630 0 Ecrú 261 995 7 Ecrú 261 990 1 261 990 0 261 999 6 261 999 7 209 100 9	


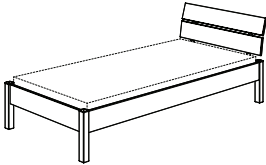
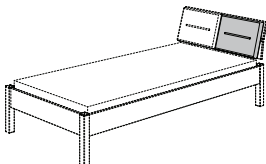
– Korpus: Ecrú, Teil-Fronten: Ecrú, untere Schubkästen siehe unten –




Bitte Endnummer für gewünschte Farbe eintragen		0 = Ecrú 5 = Lindgrün	3 = Rosé 9 = Bleu	
Type	Beschreibung	Artikel-Nummer		
Kleiderschrank 3T2S  (v)	3 Türen, ecrú 2 Schubkästen, farbig abgesetzt 2 Mittelwände 6 Einlegeböden 2 Kleiderstangen Außenmaße ca.: B / H / T in cm 163,9 / 199,2 / 55,9	167 034 / _		
	zusätzlicher Einlegeboden für Kleiderfach Größe ca.: B / H / T in cm 52,4 / 1,6 / 51,5	267 630 0		
	Wäschefach-Unterteilung passt hinter die linke, mittlere und rechte Tür, rechts nur in Verbindung mit zwei Einlegeböden (267 630 0)	Ecrú	261 995 7	
	Schubkasten-Set 2S passt hinter die linke, mittlere und rechte Tür, mit 2 Schubkästen und 1 Utensilienschale	Ecrú	261 990 1	
	Schubkasten-Einsatz mit Utensilienschale 1 Stück passt in einen Schubkasten		261 990 0	
	Knopf-Set 1 (4 Stück) je 1 Knopf in den Farben Hellgelb, Dunkelgelb, Weiß und Taupe; zum Ankleben		261 999 6	
	Knopf-Set 2 (4 Stück) je 1 Knopf in den Farben Hellblau, Dunkelblau, Weiß und Taupe; zum Ankleben		261 999 7	
	LED-Leuchte "Lucky Lite" batteriebetrieben, zur Montage innerhalb von Schränken, mit Bewegungsmelder		209 100 9	
Eck-Kleiderschrank  (v)	2 Türen, ecrú 2 Schubkästen, farbig abgesetzt 2 Mittelwände 6 Einlegeböden 2 Kleiderstangen Außenmaße ca.: B / H / T in cm 116,5 / 199,0 / 116,5 Seitentiefe ca. = 38,0 cm	167 054 / _		
	Schubkasten-Einsatz mit Utensilienschale 1 Stück passt in einen Schubkasten		261 990 0	
	Knopf-Set 1 (4 Stück) je 1 Knopf in den Farben Hellgelb, Dunkelgelb, Weiß und Taupe; zum Ankleben		261 999 6	
	Knopf-Set 2 (4 Stück) je 1 Knopf in den Farben Hellblau, Dunkelblau, Weiß und Taupe; zum Ankleben		261 999 7	
	LED-Leuchte "Lucky Lite" batteriebetrieben, zur Montage innerhalb von Schränken, mit Bewegungsmelder		209 100 9	

BIANCOMO

1

– Ecrú –

Type	Beschreibung	Artikel- Nummer	
Nachtkommode  (a)	1 offenes Fach 2 Schubkästen, ecru Außenmaße ca.: B / H / T in cm 49,5 / 58,3 / 40,2	167 584 0	
Jugendliegen  (z)	<p style="text-align: right;">Liegefläche:</p> <p style="text-align: right;">90 x 200 cm</p> Außenmaße ca.: L / B / H in cm 216,6 / 95,7 / 73,4	167 814 0	
	<p style="text-align: right;">100 x 200 cm</p> Außenmaße ca.: L / B / H in cm 216,6 / 105,7 / 73,4	167 924 0	
	<p style="text-align: right;">120 x 200 cm</p> Außenmaße ca.: L / B / H in cm 216,6 / 125,7 / 73,4	167 934 0	
	<p style="text-align: right;">140 x 200 cm</p> Außenmaße ca.: L / B / H in cm 216,6 / 145,7 / 73,4	167 944 0	
	ohne Matratze und ohne Federleistenrahmen, konstruktionsbedingt empfehlen wir die Verwendung der unten aufgeführten Federleistenrahmen		
	Federleistenrahmen siehe nächste Seite. Bettkästen finden Sie auf Seite 19.		
			
	Rückenpolster finden Sie auf Seite 315.		

Type	Beschreibung	Artikel- Nummer	
Federleistenroste Standard, feststehend (a) 	Massiv-Holz 16 Federleisten, mehrfach verleimt, die Federleisten lagern in Kunststofflagern, Mittelgurt zur Lastverteilung		
		90 x 200 cm	183 040 0
		100 x 200 cm	183 100 0
		120 x 200 cm	183 120 0
		140 x 200 cm	183 140 0
Federleistenroste Comfort, feststehend (a) 	Massiv-Holz 28 Federleisten, mehrfach verleimt, die Federleisten lagern in flexiblen Schwenklagern, Mittelzonen-Verstärkung durch 5 Doppelleisten, Mittelgurt zur Lastverteilung		
		90 x 200 cm	183 050 0
		100 x 200 cm	183 101 0
		120 x 200 cm	183 121 0
		140 x 200 cm	183 141 0
Federleistenroste Comfort, verstellbar (a) 	Massiv-Holz Kopf- und Fußteilverstellung über Rasterbeschläge 28 Federleisten, mehrfach verleimt, die Federleisten lagern in flexiblen Schwenklagern, Mittelzonen-Verstärkung durch 5 Doppelleisten, Mittelgurt zur Lastverteilung	ACHTUNG! Die verstellbaren Federleistenrahmen dürfen aus Sicherheitsgründen nicht in Spiel-, Hoch- und Etagenbetten sowie Kojenbetten verwendet werden.	
		90 x 200 cm	183 055 0
		100 x 200 cm	183 105 0
		120 x 200 cm	183 125 0
		140 x 200 cm	183 145 0

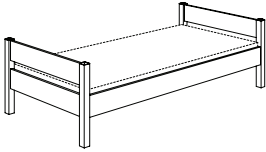
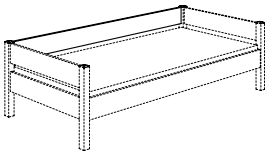
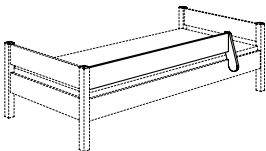
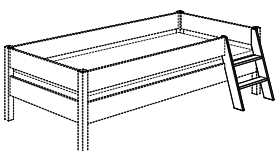
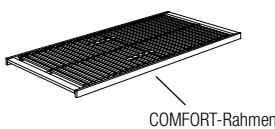
BIANCOMO

HINWEIS:
Die Sicherheit der Spiel-, Hoch- und Etagenbetten nach **DIN EN 747** ist nur bei Verwendung der PAIDI-Federleistenroste gewährleistet!

Keine Matratze verwenden, die höher als 15 cm ist.

– Ecrú –

ACHTUNG! Alle Spiel-, Hoch- und Etagenbetten können auch spiegelbildlich aufgebaut werden.

Type	Beschreibung	Artikel- Nummer	
<p>Liege</p> <p>Pfostenstärke = 5,2 x 5,2 cm</p> 	<p>Liegefläche 90 x 200 cm</p> <p>Häupter + Bettseiten ohne Matratze und ohne Federleistenrost</p> <p>Außenmaße ca.: L / B / H in cm 210,4 / 95,7 / 59,5</p> <p>Kann zum Spiel-, Hoch- und Etagenbett umgebaut werden siehe Umbauliste</p>	167 810 0	
Baldachine und passende Textilien finden Sie auf den Seiten 346 + 347.			
Lust auf Licht? Die LED-Leuchte TWIST finden Sie auf Seite 313.			
<p>Schutzseite</p> 	<p>Schutzseite hinten</p> <p>Außenmaße ca.: L / B / H in cm 200,0 / 2,2 / 15,6</p>	267 100 0	
<p>Absturzsicherung</p> <p>rechts oder links montierbar</p> 	<p>Absturzsicherung + Halterung</p> <p>Außenmaße ca.: L / B / H in cm 156,0 / 2,2 / 15,6</p>	267 110 0	
<p>Leiter</p> <p>rechts oder links montierbar</p> 	<p>Hinweis: Nur in Verbindung mit der Absturzsicherung 267 110 0 verwendbar.</p> <p>steht 19,2 cm von der Bettseite ab, B = 114,3 cm</p>	267 690 0	
ACHTUNG: Zubehör finden Sie auf den Seiten 17 – 23.			
Matratzen, Vorhänge, Zelte und andere Textilien finden Sie unter der jeweiligen Rubrik.			
<p>Federleistenroste</p> <p>für alle Liegen, Etagen-, Hoch- und Spielbetten</p> 	<p>STANDARD 90 x 200 cm Massiv-Holz</p> <p>16 Federleisten, mehrfach verleimt, die Federleisten lagern in Kunststofflagern, Mittelgurt zur Lastverteilung</p>	183 040 0	
	<p>COMFORT 90 x 200 cm Massiv-Holz</p> <p>28 Federleisten, mehrfach verleimt, die Federleisten lagern in flexiblen Schwenklagern, Mittelzonen-Verstärkung durch 5 Doppelleisten, Mittelgurt zur Lastverteilung</p>	183 050 0	

BIANCOMO

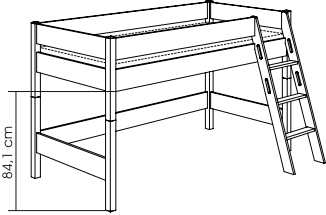
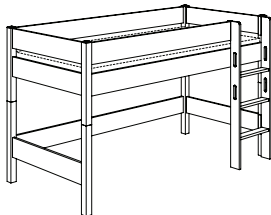
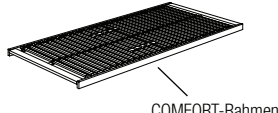
– Ecrú –

HINWEIS:



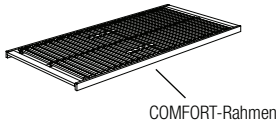
Die Sicherheit der Spiel-, Hoch- und Etagenbetten nach **DIN EN 747** ist nur bei Verwendung der PAIDI-Federleistenroste gewährleistet!

Keine Matratze verwenden, die höher als 15 cm ist.

Höhe 125 cm (Pfosten)

Type	Beschreibung	Artikel- Nummer	
Spielbett mit Grifflleiter, schräg 	Liegefläche 90 x 200 cm Häupter + Bettseiten + Schutzseiten + Leiter ohne Matratze und ohne Federleistenrost Außenmaße ca.: L / B / H in cm 210,4 / 134,9 / 123,5	167 840 0	
Lust auf Licht? Die LED-Leuchte TWIST finden Sie auf Seite 313.			
mit Grifflleiter, gerade 	Liegefläche 90 x 200 cm Häupter + Bettseiten + Schutzseiten + Leiter ohne Matratze und ohne Federleistenrost Außenmaße ca.: L / B / H in cm 210,4 / 104,1 / 123,5	167 842 0	
ACHTUNG: Zubehör finden Sie auf den Seiten 17 – 23. Matratzen, Vorhänge, Zelte und andere Textilien finden Sie unter der jeweiligen Rubrik.			
Federleistenroste für alle Liegen, Etagen-, Hoch- und Spielbetten 	STANDARD 90 x 200 cm Massiv-Holz 16 Federleisten, mehrfach verleimt, die Federleisten lagern in Kunststofflagern, Mittelgurt zur Lastverteilung	183 040 0	
	COMFORT 90 x 200 cm Massiv-Holz 28 Federleisten, mehrfach verleimt, die Federleisten lagern in flexiblen Schwenklagern, Mittelzonen-Verstärkung durch 5 Doppelleisten, Mittelgurt zur Lastverteilung	183 050 0	

Höhe 125 cm (Pfosten)

Type	Beschreibung	Artikel-Nummer	
<p>Spielbett mit Rutsche</p> <p>mit Grifflleiter, schräg</p> 	<p>Liegefläche 90 x 200 cm</p> <p>Häupter + Bettseiten + Schutzseiten + Leiter + Rutsche ohne Matratze und ohne Federleistenrost</p> <p>Außenmaße ca.: L / B / H in cm 210,4 / 236,2 / 149,7</p> <div style="border: 1px solid black; padding: 5px; text-align: center;"> <p>ACHTUNG! Rutschenplatte in Nachbildung.</p> </div>	<p>167 850 0</p>	
<p>Lust auf Licht? Die LED-Leuchte TWIST finden Sie auf Seite 313.</p>			
<p>mit Grifflleiter, gerade</p> 	<p>Liegefläche 90 x 200 cm</p> <p>Häupter + Bettseiten + Schutzseiten + Leiter + Rutsche ohne Matratze und ohne Federleistenrost</p> <p>Außenmaße ca.: L / B / H in cm 210,4 / 236,2 / 149,7</p> <div style="border: 1px solid black; padding: 5px; text-align: center;"> <p>ACHTUNG! Rutschenplatte in Nachbildung.</p> </div>	<p>167 852 0</p>	
<p>ACHTUNG: Zubehör finden Sie auf den Seiten 17 – 23. Matratzen, Vorhänge, Zelte und andere Textilien finden Sie unter der jeweiligen Rubrik.</p>			
<p>Federleistenroste für alle Liegen, Etagen-, Hoch- und Spielbetten</p> 	<p>STANDARD 90 x 200 cm Massiv-Holz 16 Federleisten, mehrfach verleimt, die Federleisten lagern in Kunststofflagern, Mittelgurt zur Lastverteilung</p> <p>COMFORT 90 x 200 cm Massiv-Holz 28 Federleisten, mehrfach verleimt, die Federleisten lagern in flexiblen Schwenklagern, Mittelzonen-Verstärkung durch 5 Doppelleisten, Mittelgurt zur Lastverteilung</p>	<p>183 040 0</p> <p>183 050 0</p>	

HINWEIS:

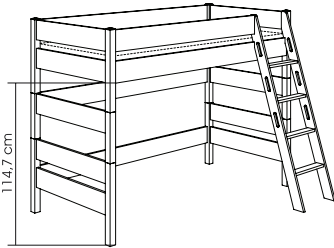
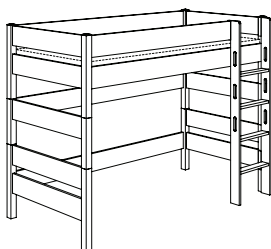

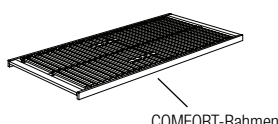
Die Sicherheit der Spiel-, Hoch- und Etagenbetten nach **DIN EN 747** ist nur bei Verwendung der PAIDI-Federleistenroste gewährleistet!

Keine Matratze verwenden, die höher als 15 cm ist.

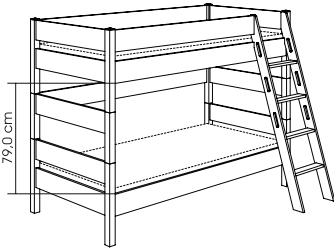
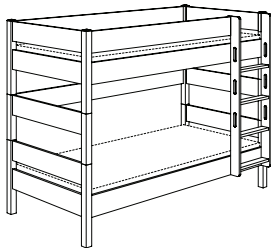
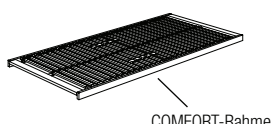
BIANCOMO

– Ecrú –

Höhe 155 cm (Pfosten)

Type	Beschreibung	Artikel- Nummer	
Spielbett mit Griffleiter, schräg 	Liegefläche 90 x 200 cm Häupter + Bettseiten + Schutzseiten + Leiter ohne Matratze und ohne Federleistenrost Außenmaße ca.: L / B / H in cm 210,4 / 144,2 / 154,1	167 847 0	
Lust auf Licht? Die LED-Leuchte TWIST finden Sie auf Seite 313.			
mit Griffleiter, gerade 	Liegefläche 90 x 200 cm Häupter + Bettseiten + Schutzseiten + Leiter ohne Matratze und ohne Federleistenrost Außenmaße ca.: L / B / H in cm 210,4 / 104,1 / 154,1	167 849 0	
Eck-Etagenbetten 	Eck-Etagenbetten können aus dem gewünschten Hochbett und einer Liege zusammengestellt werden.		
ACHTUNG: Zubehör finden Sie auf den Seiten 17 – 23. Matratzen, Vorhänge, Zelte und andere Textilien finden Sie unter der jeweiligen Rubrik.			
Federleistenroste für alle Liegen, Etagen-, Hoch- und Spielbetten 	STANDARD 90 x 200 cm Massiv-Holz 16 Federleisten, mehrfach verleimt, die Federleisten lagern in Kunststofflagern, Mittelgurt zur Lastverteilung	183 040 0	
	COMFORT 90 x 200 cm Massiv-Holz 28 Federleisten, mehrfach verleimt, die Federleisten lagern in flexiblen Schwenklagern, Mittelzonen-Verstärkung durch 5 Doppelleisten, Mittelgurt zur Lastverteilung	183 050 0	

Höhe 155 cm (Pfosten)

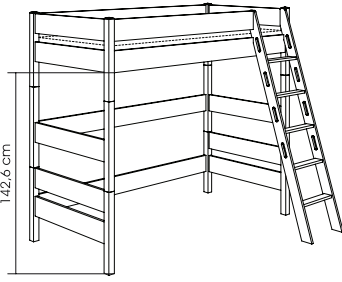
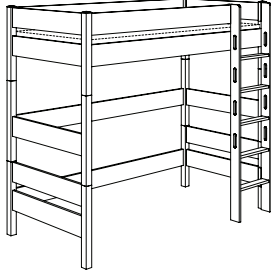
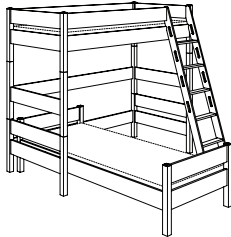
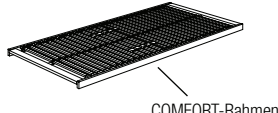
Type	Beschreibung	Artikel- Nummer	
Etagenbett mit Grifflleiter, schräg 	Liegefläche 90 x 200 cm Häupter + Bettseiten + Schutzseiten + Leiter ohne Matratze und ohne Federleistenrost Außenmaße ca.: L / B / H in cm 210,4 / 144,2 / 154,1 Das Etagenbett kann zu 2 Liegen umgebaut werden.	167 827 0	
Lust auf Licht? Die LED-Leuchte TWIST finden Sie auf Seite 313.			
mit Grifflleiter, gerade 	Liegefläche 90 x 200 cm Häupter + Bettseiten + Schutzseiten + Leiter ohne Matratze und ohne Federleistenrost Außenmaße ca.: L / B / H in cm 210,4 / 104,1 / 154,1 Das Etagenbett kann zu 2 Liegen umgebaut werden.	167 829 0	
ACHTUNG: Zubehör finden Sie auf den Seiten 17 – 23. Matratzen, Vorhänge, Zelte und andere Textilien finden Sie unter der jeweiligen Rubrik.			
Federleistenroste für alle Liegen, Etagen-, Hoch- und Spielbetten 	STANDARD 90 x 200 cm Massiv-Holz 16 Federleisten, mehrfach verleimt, die Federleisten lagern in Kunststofflagern, Mittelgurt zur Lastverteilung COMFORT 90 x 200 cm Massiv-Holz 28 Federleisten, mehrfach verleimt, die Federleisten lagern in flexiblen Schwenklagern, Mittelzonen-Verstärkung durch 5 Doppelleisten, Mittelgurt zur Lastverteilung	183 040 0	
		183 050 0	

HINWEIS:

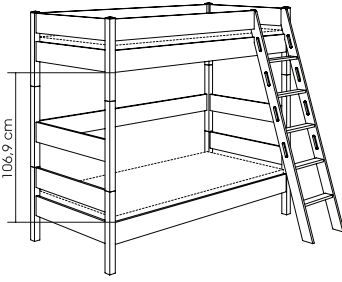
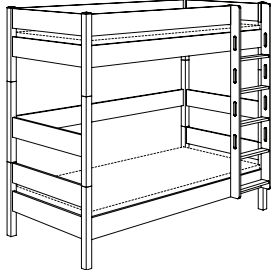
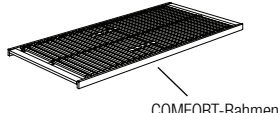
Die Sicherheit der Spiel-, Hoch- und Etagenbetten nach **DIN EN 747** ist nur bei Verwendung der PAIDI-Federleistenroste gewährleistet!

Keine Matratze verwenden, die höher als 15 cm ist.

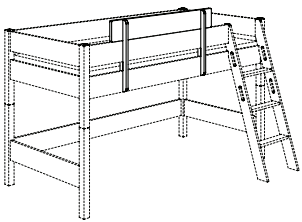
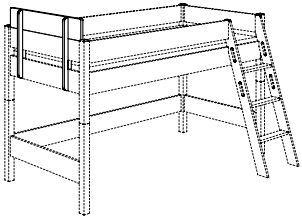
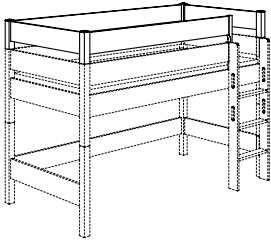
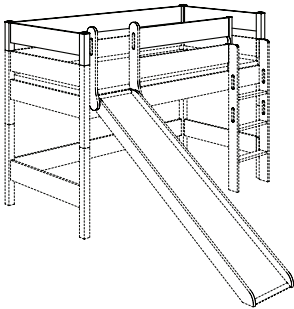
Höhe 183 cm (Pfosten)

Type	Beschreibung	Artikel- Nummer	
<p>Hochbett</p> <p>mit Grifflleiter, schräg</p> 	<p>Liegefläche 90 x 200 cm</p> <p>Häupter + Bettseiten + Schutzseiten + Leiter ohne Matratze und ohne Federleistenrost</p> <p>Außenmaße ca.: L / B / H in cm 210,4 / 153,4 / 182,0</p>	167 830 0	
<p>Lust auf Licht? Die LED-Leuchte TWIST finden Sie auf Seite 313.</p>			
<p>mit Grifflleiter, gerade</p> 	<p>Liegefläche 90 x 200 cm</p> <p>Häupter + Bettseiten + Schutzseiten + Leiter ohne Matratze und ohne Federleistenrost</p> <p>Außenmaße ca.: L / B / H in cm 210,4 / 104,1 / 182,0</p>	167 832 0	
<p>Eck-Etagenbetten</p> 	<p>Eck-Etagenbetten können aus dem gewünschten Hochbett und einer Liege zusammengestellt werden.</p>		
<p>ACHTUNG: Zubehör finden Sie auf den Seiten 17 – 23. Matratzen, Vorhänge, Zelte und andere Textilien finden Sie unter der jeweiligen Rubrik.</p>			
<p>Federleistenroste</p> <p>für alle Liegen, Etagen-, Hoch- und Spielbetten</p> 	<p>STANDARD 90 x 200 cm Massiv-Holz 16 Federleisten, mehrfach verleimt, die Federleisten lagern in Kunststofflagern, Mittelgurt zur Lastverteilung</p> <p>COMFORT 90 x 200 cm Massiv-Holz 28 Federleisten, mehrfach verleimt, die Federleisten lagern in flexiblen Schwenklagern, Mittelzonen-Verstärkung durch 5 Doppelleisten, Mittelgurt zur Lastverteilung</p>	183 040 0	
		183 050 0	

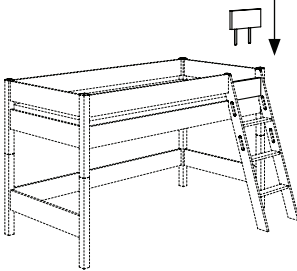

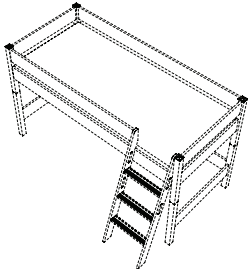
Höhe 183 cm (Pfosten)

Type	Beschreibung	Artikel-Nummer	
Etagenbett mit Grifflleiter, schräg 	Liegefläche 90 x 200 cm Häupter + Bettseiten + Schutzseiten + Leiter ohne Matratze und ohne Federleistenrost Außenmaße ca.: L / B / H in cm 210,4 / 153,4 / 182,0 Das Etagenbett kann zu 2 Liegen umgebaut werden.	167 820 0	
Lust auf Licht? Die LED-Leuchte TWIST finden Sie auf Seite 313.			
mit Grifflleiter, gerade 	Liegefläche 90 x 200 cm Häupter + Bettseiten + Schutzseiten + Leiter ohne Matratze und ohne Federleistenrost Außenmaße ca.: L / B / H in cm 210,4 / 104,1 / 182,0 Das Etagenbett kann zu 2 Liegen umgebaut werden.	167 822 0	
ACHTUNG: Zubehör finden Sie auf den Seiten 17 – 23. Matratzen, Vorhänge, Zelte und andere Textilien finden Sie unter der jeweiligen Rubrik.			
Federleistenroste für alle Liegen, Etagen-, Hoch- und Spielbetten 	STANDARD 90 x 200 cm Massiv-Holz 16 Federleisten, mehrfach verleimt, die Federleisten lagern in Kunststofflagern, Mittelgurt zur Lastverteilung	183 040 0	
	COMFORT 90 x 200 cm Massiv-Holz 28 Federleisten, mehrfach verleimt, die Federleisten lagern in flexiblen Schwenklagern, Mittelzonen-Verstärkung durch 5 Doppelleisten, Mittelgurt zur Lastverteilung	183 050 0	

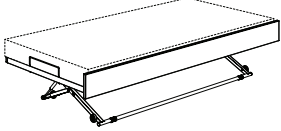
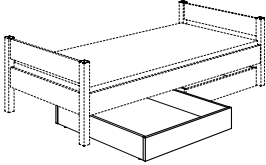
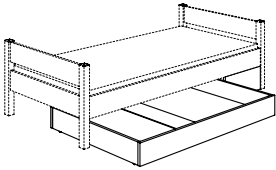
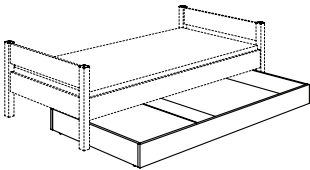
Sicherheits-Ergänzungen für alle Höhen

Type	Beschreibung	Artikel- Nummer	
Absturzsicherung erhöht  	<p>nur längs verwendbar</p> <p>für Spiel-, Hoch-, Etagen- und Eck-Etagenbett</p> <p>Außenmaße ca.: L / B / H in cm 112,0 / 2,2 / 15,6</p>	<p>267 112 0</p>	
	<p>quer und längs verwendbar</p> <p>für Spiel-, Hoch-, Etagen- und Eck-Etagenbett</p> <p>Außenmaße ca.: L / B / H in cm 85,0 / 2,2 / 15,6</p>	<p>267 115 0</p>	
<p>Lust auf Licht? Die LED-Leuchte TWIST finden Sie auf Seite 313.</p>			
Absturzsicherung ringsum  	<p>mit einem Einstieg</p> <p>für Spiel-, Hoch- und Etagenbett</p> <p>Außenmaße ca.: L / B / H in cm 210,4 / 95,7 / 22,4</p>	<p>267 600 0</p>	
	<p>mit zwei Einstiegen</p> <p>für Spielbetten 125 mit Rutsche</p> <p>Außenmaße ca.: L / B / H in cm 210,4 / 95,7 / 22,4</p>	<p>267 601 0</p>	

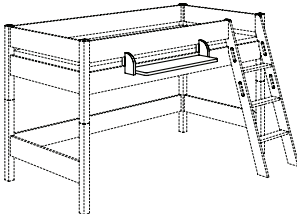
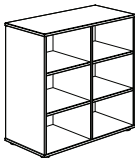

Sicherheits-Ergänzungen für alle Höhen




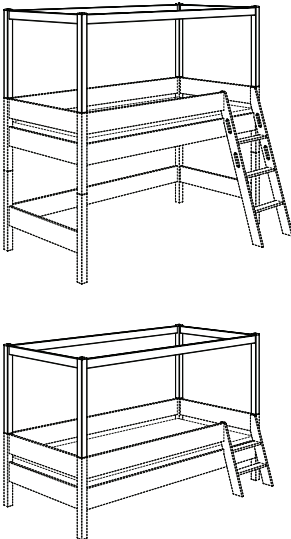
Type	Beschreibung	Artikel- Nummer	
<p>Rausfallschutz</p>  	<p>Rausfallschutz für Leiter- oder Rutscheneinstieg, zum Einstecken über der Bettseite, für Liege, Spiel-, Hoch- und Etagenbetten</p> <p>Außenmaße ca.: L / H / T in cm 40,0 / 15,6 / 2,0</p> <p>hier beim Leitereinstieg eingebaut</p> <p>hier beim Rutscheneinstieg eingebaut</p>	<p>267 605 0</p>	
<p>ACHTUNG! Der Rausfallschutz schützt Kinder nur vor dem Herausfallen. Er kann aber nicht verhindern, dass sie über die erhöhte Schutzvorrichtung steigen.</p>			
<p>Sicherheits-Set</p> 	<p>silberfarbig, nachleuchtend</p> <p>besteht aus 4 silberfarbigen, nachleuchtenden Abschlusskappen und 5 selbstklebenden Anti-Rutsch-Streifen für die Leitersprossen (für alle Leiterhöhen)</p> <p>für Spiel-, Hoch- und Etagenbetten</p>	<p>267 609 0</p>	

– Ecrú –

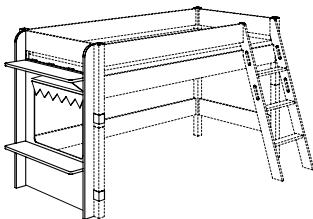
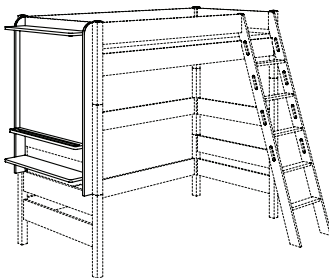
Type	Beschreibung	Artikel- Nummer	
<p>Ausziehbett FLOYD</p>  <div style="border: 1px solid black; padding: 5px; margin-top: 10px;"> <p>ACHTUNG! Matratzen für das Ausziehbett finden Sie unter „Jugend-Matratzen“ auf Seite 351 in dieser Liste. Es können nur Matratzen mit einer Höhe von ca. 11,5 cm verwendet werden.</p> </div>	<p>stabiler, lackierter Metallrahmen mit Frontblende in Ecrú, mit Universalrollen ausgestattet, wird mit einem Gurt unter dem Bett hervorgezogen und mittels eines, von Gasdruckfedern unterstützten, Mechanismus nach oben verstellt, rutschgehemmte Endstellung, für Liege und Etagenbetten, Matratzengröße 90 x 190 x ca. 11,5 cm</p> <p>STANDARD Liegefläche 90 x 190 cm mit 13 schichtverleimten Federleisten in Kunststofflagern</p> <p>COMFORT Liegefläche 90 x 190 cm mit 24 schichtverleimten Federleisten in Kunststofflagern, mittige Härtegradverstellung</p> <p>Außenmaße ca.: L / B / H in cm 198,0 / 92,2 / 40,1</p> <p>Höhe mit Matratze (11,5 cm) ca.: H 41,5 cm</p>	<p>167 888 0</p> <p>167 788 0</p>	
<p>½ Bettkasten</p> 	<p>mit Rollen (f. Teppichboden) für Liege und Etagenbetten, (2 Stück passen nebeneinander)</p> <p>Außenmaße ca.: L / B / H in cm (inkl. Rollen) 91,0 / 94,6 / 17,1</p> <p>Rollensatz für Bettkasten für Hartböden</p>	<p>167 880 0</p> <p>210 040 0</p>	
<p>¾ Bettkasten</p> 	<p>mit Rollen (f. Teppichboden) für Liege und Etagenbetten, mit Blende für die Bettseite</p> <p>Außenmaße ca.: L / B / H in cm (inkl. Rollen) 150,0 / 94,6 / 17,1</p> <p>Rollensatz für Bettkasten für Hartböden</p>	<p>167 885 0</p> <p>210 040 0</p>	
<p>Bettkasten- Unterschiebebett</p> 	<p>Liegefläche 90 x 190 cm</p> <p>mit Rollen (f. Teppichboden) für Liege und Etagenbetten, Matratzengröße 90 x 190 x ca. 11,5 cm</p> <p>Außenmaße ca.: L / B / H in cm (inkl. Rollen) 198,0 / 94,6 / 17,1</p> <p>Rollensatz für Bettkasten für Hartböden</p>	<p>167 881 0</p> <p>210 040 0</p>	<div style="border: 1px solid black; padding: 10px; text-align: center;"> <p>ACHTUNG! Matratzen für das Bettkasten-Unterschiebebett finden Sie unter „Jugendmatratzen“ auf Seite 351. Die Matratze kann nur auf dem Bettkastenboden aufgelegt werden.</p> </div>

Ordnungs-Ergänzungen für alle Höhen



Type	Beschreibung	Artikel-Nummer	
Hängeregal 	1 Boden für Liege, Spiel-, Hoch- und Etagenbetten Außenmaße ca.: L / B / H in cm 85,0 / 20,0 / 15,0	267 200 0	
Unterstellregal 	6 Fächer mit Fußgleitern, passt zwischen die Haupterpfosten an der Stirnseite und lässt sich auch unter Spielbetten 125 mit Vorhang-Befestigung schieben Außenmaße ca.: L / B / H in cm 83,9 / 40,0 / 79,7	267 230 0	
S-Haken 	<p style="text-align: right;">Metall, lackiert</p> Set mit 2 Stück für Liege, Spiel-, Hoch- und Etagenbetten	blau 241 952 0 silber 243 952 9 weiß 220 952 1	

Spiel-Ergänzungen			
Type	Beschreibung	Artikel- Nummer	
<p>Basketball-Set</p> 	<p>Set besteht aus Rückwand, Korb und Softball</p> <p>zur Befestigung an Spiel-, Hoch-, und Etagenbetten</p> <p>Außenmaße ca.: L / H / T in cm 50,0 / 40,0 / 37,0</p>	<p>241 501 3</p>	
<p>Softball</p> 	<p>aus Schaumstoff gelb</p> <p>Durchmesser = 20 cm</p>	<p>241 951 0</p>	
<p>Baldachin-Aufbau für Liege</p> 	<p>nur für Liege - 167 810 0</p> <p>Außenmaße ca.: L / B / H in cm 210,4 / 95,7 / 128,0</p> <p>Gesamthöhe mit Liege ca.: H 187,5 cm</p>	<p>267 610 0</p>	
<p>Textilien für die Baldachin-Aufbauten finden Sie auf den Seiten 346 + 347.</p>			
<p>Baldachin-Aufbau für Spielbett 125 und für Liege</p> 	<p>nur für die Spielbetten 125 167 840 0 + 167 842 0 + 167 850 0 + 167 852 0 und für die Liege - 167 810 0</p> <p>Außenmaße ca.: L / B / H in cm 210,4 / 95,7 / 71,0</p> <p>Gesamthöhe mit Spielbett ca.: H 194,5 cm Gesamthöhe mit Liege ca.: H 130,5 cm</p>	<p>267 611 0</p>	
<p>ACHTUNG! Für die BIANCOMO Baldachin-Aufbauten 267 610 0 und 267 611 0 werden keine Vorhang-Befestigungen benötigt.</p>			

Spiel-Ergänzungen

Type	Beschreibung	Artikel- Nummer																																					
<p>Kasperletheater / Kaufladen</p>  <div style="border: 1px solid black; padding: 5px; margin-top: 10px;"> <p>ACHTUNG! Das Kasperletheater ist nur an Spielbetten Höhe 125 cm zu verwenden.</p> </div>	<p>als Kasperletheater oder als Kaufladen zu verwenden</p> <p>für Spiel-, Hoch-, und Etagenbetten</p> <p>Außenmaße ca.: L / H / T in cm 85,0 / 122,5 / 20,0</p>	<p>267 720 0*</p>																																					
<p>Farben * Geben Sie zur Artikel-Nr. eine Stoff-Nr. aus der Stoff-Kollektion an.</p> <table border="1" style="width: 100%; border-collapse: collapse;"> <thead> <tr> <th style="text-align: center;">Stoff-Nr.</th> <th style="text-align: center;">Farbstellung</th> <th style="text-align: center;">Material- Zusammensetzung</th> </tr> </thead> <tbody> <tr><td style="text-align: center;">6</td><td style="text-align: center;">grün/weiß</td><td style="text-align: center;">100% Baumwolle</td></tr> <tr><td style="text-align: center;">7</td><td style="text-align: center;">orange/grün</td><td style="text-align: center;">100% Baumwolle</td></tr> <tr><td style="text-align: center;">8</td><td style="text-align: center;">rosé/weiß</td><td style="text-align: center;">100% Baumwolle</td></tr> <tr><td style="text-align: center;">10</td><td style="text-align: center;">hellblau/weiß</td><td style="text-align: center;">100% Baumwolle</td></tr> <tr><td style="text-align: center;">11</td><td style="text-align: center;">brombeere/weiß</td><td style="text-align: center;">100% Baumwolle</td></tr> <tr><td style="text-align: center;">12</td><td style="text-align: center;">dunkelblau/weiß</td><td style="text-align: center;">100% Baumwolle</td></tr> <tr><td style="text-align: center;">31</td><td style="text-align: center;">kiwi-grün/taupe</td><td style="text-align: center;">100% Baumwolle</td></tr> <tr><td style="text-align: center;">32</td><td style="text-align: center;">taupe/anthrazit</td><td style="text-align: center;">100% Baumwolle</td></tr> <tr><td style="text-align: center;">33</td><td style="text-align: center;">grenadinerot/hellblau</td><td style="text-align: center;">100% Baumwolle</td></tr> <tr><td style="text-align: center;">34</td><td style="text-align: center;">hellblau/anthrazit</td><td style="text-align: center;">100% Baumwolle</td></tr> <tr><td style="text-align: center;">35</td><td style="text-align: center;">türkis/weiß</td><td style="text-align: center;">100% Baumwolle</td></tr> </tbody> </table> <p style="text-align: center; margin-top: 5px;">alle Stoffe bei 30 °C waschbar</p>				Stoff-Nr.	Farbstellung	Material- Zusammensetzung	6	grün/weiß	100% Baumwolle	7	orange/grün	100% Baumwolle	8	rosé/weiß	100% Baumwolle	10	hellblau/weiß	100% Baumwolle	11	brombeere/weiß	100% Baumwolle	12	dunkelblau/weiß	100% Baumwolle	31	kiwi-grün/taupe	100% Baumwolle	32	taupe/anthrazit	100% Baumwolle	33	grenadinerot/hellblau	100% Baumwolle	34	hellblau/anthrazit	100% Baumwolle	35	türkis/weiß	100% Baumwolle
Stoff-Nr.	Farbstellung	Material- Zusammensetzung																																					
6	grün/weiß	100% Baumwolle																																					
7	orange/grün	100% Baumwolle																																					
8	rosé/weiß	100% Baumwolle																																					
10	hellblau/weiß	100% Baumwolle																																					
11	brombeere/weiß	100% Baumwolle																																					
12	dunkelblau/weiß	100% Baumwolle																																					
31	kiwi-grün/taupe	100% Baumwolle																																					
32	taupe/anthrazit	100% Baumwolle																																					
33	grenadinerot/hellblau	100% Baumwolle																																					
34	hellblau/anthrazit	100% Baumwolle																																					
35	türkis/weiß	100% Baumwolle																																					
<p>Schreibtafel</p> 	<p>mit Kreide beschreibbare, magnetaftende Tafel, Rückseite mit Korkpinnwand, Ablageschale, 2 Regalböden</p> <p>für Spiel-, Hoch-, und Etagenbetten</p> <p>Außenmaße ca.: L / H / T in cm 85,0 / 122,5 / 20,0</p>	<p>267 730 0</p>																																					

Spiel-Ergänzungen

Type	Beschreibung	Artikel- Nummer																																				
Sprossenwand 	<p style="text-align: right;">für Höhe 125</p> <p>mit 4 Sprossen</p> <p>Außenmaße ca.: H / B / T in cm 113,3 / 74,0 / 9,0 (37,2)</p>	267 770 0																																				
	<p style="text-align: right;">für Höhe 155</p> <p>mit 5 Sprossen</p> <p>Außenmaße ca.: H / B / T in cm 143,9 / 74,0 / 9,0 (46,9)</p>	267 771 0																																				
	<p style="text-align: right;">für Höhe 183</p>	-																																				
<p>Die Sprossenwände können an der Längs- oder Querseite befestigt werden.</p>																																						
<p>Empfehlung! Unter der Sprossenwand sollte eine Spielmatte verwendet werden.</p>																																						
Spielmatte 	<p>Bezug: 100% Baumwolle,</p> <p>abnehmbar und bei 30 °C waschbar, Füllung: Schaumkern RG 30</p> <p>Außenmaße ca.: L / B / H in cm 120,0 / 70,0 / 6,0</p>	158 740 0*																																				
	<p>Farben</p> <p style="text-align: right;">* Geben Sie zur Artikel-Nr. eine Stoff-Nr. aus der Stoff-Kollektion an.</p> <table border="1" style="width: 100%; border-collapse: collapse;"> <thead> <tr> <th style="text-align: center;">Stoff-Nr.</th> <th style="text-align: center;">Farbstellung</th> <th style="text-align: center;">Material- Zusammensetzung</th> </tr> </thead> <tbody> <tr><td style="text-align: center;">6</td><td style="text-align: center;">grün/weiß</td><td style="text-align: center;">100% Baumwolle</td></tr> <tr><td style="text-align: center;">7</td><td style="text-align: center;">orange/grün</td><td style="text-align: center;">100% Baumwolle</td></tr> <tr><td style="text-align: center;">8</td><td style="text-align: center;">rosé/weiß</td><td style="text-align: center;">100% Baumwolle</td></tr> <tr><td style="text-align: center;">10</td><td style="text-align: center;">hellblau/weiß</td><td style="text-align: center;">100% Baumwolle</td></tr> <tr><td style="text-align: center;">11</td><td style="text-align: center;">brombeere/weiß</td><td style="text-align: center;">100% Baumwolle</td></tr> <tr><td style="text-align: center;">12</td><td style="text-align: center;">dunkelblau/weiß</td><td style="text-align: center;">100% Baumwolle</td></tr> <tr><td style="text-align: center;">31</td><td style="text-align: center;">kiwi-grün/taupe</td><td style="text-align: center;">100% Baumwolle</td></tr> <tr><td style="text-align: center;">32</td><td style="text-align: center;">taupe/anthrazit</td><td style="text-align: center;">100% Baumwolle</td></tr> <tr><td style="text-align: center;">33</td><td style="text-align: center;">grenadinrot/hellblau</td><td style="text-align: center;">100% Baumwolle</td></tr> <tr><td style="text-align: center;">34</td><td style="text-align: center;">hellblau/anthrazit</td><td style="text-align: center;">100% Baumwolle</td></tr> <tr><td style="text-align: center;">35</td><td style="text-align: center;">türkis/weiß</td><td style="text-align: center;">100% Baumwolle</td></tr> </tbody> </table> <p style="text-align: center;">alle Stoffe bei 30 °C waschbar</p>			Stoff-Nr.	Farbstellung	Material- Zusammensetzung	6	grün/weiß	100% Baumwolle	7	orange/grün	100% Baumwolle	8	rosé/weiß	100% Baumwolle	10	hellblau/weiß	100% Baumwolle	11	brombeere/weiß	100% Baumwolle	12	dunkelblau/weiß	100% Baumwolle	31	kiwi-grün/taupe	100% Baumwolle	32	taupe/anthrazit	100% Baumwolle	33	grenadinrot/hellblau	100% Baumwolle	34	hellblau/anthrazit	100% Baumwolle	35	türkis/weiß
Stoff-Nr.	Farbstellung	Material- Zusammensetzung																																				
6	grün/weiß	100% Baumwolle																																				
7	orange/grün	100% Baumwolle																																				
8	rosé/weiß	100% Baumwolle																																				
10	hellblau/weiß	100% Baumwolle																																				
11	brombeere/weiß	100% Baumwolle																																				
12	dunkelblau/weiß	100% Baumwolle																																				
31	kiwi-grün/taupe	100% Baumwolle																																				
32	taupe/anthrazit	100% Baumwolle																																				
33	grenadinrot/hellblau	100% Baumwolle																																				
34	hellblau/anthrazit	100% Baumwolle																																				
35	türkis/weiß	100% Baumwolle																																				