










Stoff	Kundenstoff	Leder	Leder Sauvage
-------	-------------	-------	---------------

2031- LIV	Ausführung	Bestell-Nr.	A	B	C	D
 <p>B 66 cm H 85 cm T 67 cm SH 49 cm</p>  <p>Ellipsenrohr</p> <p>Prospekt: Genussplätze</p>	Edelstahloptik	2031-17..				
	Metall anthrazit matt	2031-18..				
	Aufpreis Drehfunktion	W997-2031				
	Aufpreis Schwingfunktion	W998-2031				
	Aufpreis Drehschwingfunktion	W999-2031				
	Filzgleiter (4er Set)	9999-5922				
<p>Stuhlgestell Metall, Sperrholzsitz mit Schaumauflage. Stoff- bzw. Lederkombination möglich: Bitte Stoff-/Leder-Nr. angeben für Innen- und Außenschale. Kunststoffgleiter serienmäßig, Filzgleiter gegen Berechnung möglich. Belastbar bis 140 kg. Stoffzugabe = PG B - Stoffbedarf 220 cm Kombi: innen 140 cm / außen 110 cm</p> <p>Optional gegen Aufpreis:</p> <p> und/oder</p>		<p>Bestell-Nr. mit Stoff-Nr. ergänzen</p>				




2032- LIV	Ausführung	Bestell-Nr.	A	B	C	D
 <p>B 66 cm H 85 cm T 67 cm SH 49 cm</p>  <p>Ellipsenrohr</p>	Edelstahloptik	2032-17..				
	Metall anthrazit matt	2032-18..				
	Aufpreis Drehfunktion	W997-2031				
	Aufpreis Schwingfunktion	W998-2031				
	Aufpreis Drehschwingfunktion	W999-2031				
	Filzgleiter (4er Set)	9999-6522				
<p>Stuhlgestell Metall, Sperrholzsitz mit Schaumauflage. Stoff- bzw. Lederkombination möglich: Bitte Stoff-/Leder-Nr. angeben für Innen- und Außenschale. Kunststoffgleiter serienmäßig, Filzgleiter gegen Berechnung möglich. Belastbar bis 140 kg. Stoffzugabe = PG B - Stoffbedarf 220 cm Kombi: innen 140 cm / außen 110 cm</p> <p>Optional gegen Aufpreis:</p> <p> und/oder</p>		<p>Bestell-Nr. mit Stoff-Nr. ergänzen</p>				

2036- LIV	Ausführung	Bestell-Nr.	A	B	C	D
 <p>B 66 cm H 85 cm T 67 cm SH 49 cm</p>  <p>Prospekt: Game</p>	Metall anthrazit matt	2036-18..				
	Aufpreis Drehfunktion	W997-2031				
	Aufpreis Schwingfunktion	W998-2031				
	Aufpreis Drehschwingfunktion	W999-2031				
	<p>Stuhlgestell Metall, Sperrholzsitz mit Schaumauflage. Stoff- bzw. Lederkombination möglich: Bitte Stoff-/Leder-Nr. angeben für Innen- und Außenschale. Inkl. selbstklebenden Filzgleitern. Belastbar bis 140 kg. Stoffzugabe = PG B - Stoffbedarf 220 cm Kombi: innen 140 cm / außen 110 cm</p> <p>Optional gegen Aufpreis:</p> <p> und/oder</p>		<p>Bestell-Nr. mit Stoff-Nr. ergänzen</p>			

STÜHLE / SESSEL

STOFFGRUPPEN

Stoff	Kundenstoff	Leder	Leder Sauvage
-------	-------------	-------	---------------

2037- LIV	Ausführung	Bestell-Nr.	A	B	C	D
  Prospekt: Plan X6	B 66 cm	Eiche rustico hell geölt	2037-03..			
	H 85 cm	Eiche hell geölt	2037-07..			
	T 67 cm	Wildeiche geölt	2037-15..			
	SH 49 cm	Wildeiche hell soft gebürstet geölt	2037-72..			
		Wildeiche hell geölt	2037-75..			
		Santanaeiche hell geölt	2037-76..			
		Aufpreis Drehfunktion	W997-2031			
		Aufpreis Schwingfunktion	W998-2031			
		Aufpreis Drehschwingfunktion	W999-2031			
		Filzgleiter (4er Set)	9999-4022			
		Stuhlgestell Massivholz, Sperrholzsitz mit Schaumauflage. Stoff- bzw. Lederkombination möglich: Bitte Stoff-/Leder-Nr. angeben für Innen- und Außenschale. Kunststoffgleiter serienmäßig, Filzgleiter gegen Berechnung möglich. Belastbar bis 140 kg. Stoffzugabe = PG B - Stoffbedarf 220 cm Kombi: innen 140 cm / außen 110 cm		Bestell-Nr. mit Stoff-Nr. ergänzen		
	Optional gegen Aufpreis:  und/oder					

* = Preise / Sortimentsfreigabe nur bei Platzierung.