

[jakob]

Sitzen und dinieren.

[jakob] ist der *Gourmet* in Ihrem Wohnbereich. Dabei haben Sie die Wahl aus Materialien in unterschiedlichen Ausführungen - schöne, natürliche Holzfußgestelle oder doch lieber das *filigrane* Drahtrohrgestell?

Design: Michael Plewka

Dieses Modell ist auch in Kombination verschiedener Bezugsqualitäten und -farben lieferbar.



Bezug: außen Z83/54 chocolate, innen V41/29 navy



Kombination



leger



Gestellfarbe


W.SCHILLIG

Stühle



MEX

Stuhl mit Armlehnen
Drahtrohrgestell

57/62/86/48

**Art.-Nr. für Chrom
glänzend = CG** (Mehrpreis)

**Art.-Nr. für Chrom matt =
CM** (Mehrpreis)



MX

Stuhl ohne Armlehnen
Drahtrohrgestell

49/62/86/48

**Art.-Nr. für Chrom
glänzend = CG** (Mehrpreis)

**Art.-Nr. für Chrom matt =
CM** (Mehrpreis)



MEY

Stuhl mit Armlehnen
Holzgestell

57/62/86/48

**Art.-Nr. für Holzgestell
Nussbaum = NU**
(Mehrpreis)



MY

Stuhl ohne Armlehnen
Holzgestell

49/62/86/48

**Art.-Nr. für Holzgestell
Nussbaum = NU**
(Mehrpreis)

Bänke



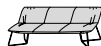
NX160

Bank Drahtrohrgestell

160/66/86/48

**Art.-Nr. für Chrom
glänzend = CG1**
(Mehrpreis)

**Art.-Nr. für Chrom matt =
CM1** (Mehrpreis)



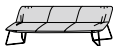
NX190

Bank Drahtrohrgestell

190/66/86/48

**Art.-Nr. für Chrom
glänzend = CG1**
(Mehrpreis)

**Art.-Nr. für Chrom matt =
CM1** (Mehrpreis)



NX220

Bank Drahtrohrgestell

220/66/86/48

**Art.-Nr. für Chrom
glänzend = CG1**
(Mehrpreis)

**Art.-Nr. für Chrom matt =
CM1** (Mehrpreis)

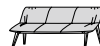


NY160

Bank Holzgestell

160/66/86/48

**Art.-Nr. für Holzgestell
Nussbaum = NU1**
(Mehrpreis)

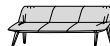


NY190

Bank Holzgestell

190/66/86/48

**Art.-Nr. für Holzgestell
Nussbaum = NU1**
(Mehrpreis)



NY220


Bank Holzgestell

220/66/86/48

**Art.-Nr. für Holzgestell
Nussbaum = NU1**
(Mehrpreis)

Edle Füße

Die Drahtrohr-
untergestelle
sowie die
Holzgestelle
gibt es in
verschiedenen
Ausführungen
und teils gegen Aufpreis. Siehe Bestellhin-
weise/letzte Seite.

**Edle Füße**

Die Holzfuß-
gestelle gibt
es in
verschiedenen
Ausführungen
und teils
gegen
Aufpreis. Siehe Bestellhinweise/unter
"Füße".

**Kombinierte
Bezüge**

Das Modell ist
auch in Kombi-
nation
verschiedener
Bezugsquali-
täten und
-farben lieferbar. Siehe Bestellhinweise
und Abbildung.

**Bestellhinweise****Kombinierte Bezüge:**

Dieses Modell ist sowohl komplett in Stoff oder Leder als auch in Zweifach-Kombination bezogen lieferbar. Kombination siehe Abbildung und Preisliste.

Preis 1: Rücken außen

Preis 2: Sitzfläche und Rücken innen

Nahtbild:

Zier-, Kapp- oder Doppelnähte können in der Stoff- und Lederausführung unterschiedlich ausfallen. Herstellungsbedingt können in der Stoffausführung Nähte entfallen oder durch einfache Nähte ersetzt werden.

Belastbarkeit:

Eine maximale Belastbarkeit des Stuhls von bis zu 120 kg ist gewährleistet.

Bodenschutz:

Zum Schutz Ihres Bodens bei glatten Oberflächen sollten Sie die beigelegten Filzgleiter am Gestell anbringen.

Alle angegebenen Maße sind ca.-Maße in cm.

Änderungen behalten wir uns vor. Die Maße sind in Breite/Tiefe/Höhe/Sitzhöhe angegeben.

Sitztiefe: ca. **44 cm**

Armteillhöhe Stühle MEX und MEY:

vorne: ca. **67 cm**

mittig: ca. **70 cm**

hinten: ca. **73 cm**

Fuß- / Gestellausführungen:

Drahtrohrgestell FM5, in verschiedenen Farben

- Chrom glänzend **gegen Aufpreis** (Art.-Nr. = CG, CG1)

- Chrom matt **gegen Aufpreis** (Art.-Nr. = CM, CM1)

- bronze pulverbeschichtet M56

- anthrazit pulverbeschichtet M95

- schwarz pulverbeschichtet M99

- Holzgestell FM8 in Eiche geölt P58

- Holzgestell FM8 in Eiche white wash P60

- Holzgestell FM9 in Nussbaum P57 **gegen Aufpreis**

(Art.-Nr. = NU, NU1)

Modellbedingte Eigenschaft:

Die Polsterung dieses Modells ist bewusst leger verarbeitet, um ein bestimmtes optisches Erscheinungsbild zu erzeugen. Eine Wellenbildung stellt keinen Qualitätsmangel dar, sondern ist eine modellbedingte Eigenschaft, die optimalen Sitzkomfort gewährleistet.

Bestell-Checkliste

- Bezug (Kombination möglich)
- Gestellausführung (Nussbaum gegen Aufpreis)
- Metallfarbe für Gestell - Chrom glänzend und Chrom matt gegen Aufpreis

Der Gestellaufbau des Polstermöbels

- 1. Gestell** – schichtverleimte Holzschale
- 2. Polsteraufbau Sitz** aus ergo-PUR-Schaum mit Diolenabdeckung
- 3. Polsteraufbau Rücken** aus ergo-PUR-Schaum mit Diolenabdeckung

Polstermöbel aus Leidenschaft.

Ihr Modell ist das Werk deutscher Designer- und Ingenieurskunst. Über 65 Jahre Erfahrung stehen beim Familienunternehmen W.SCHILLIG für handwerkliches Können, richtungsweisende Ideen, ansprechendes Design und Know-how aus Deutschland. Das Ergebnis ist ein Polstermöbel mit garantiert erstklassigem Komfort und Liebe zum Detail. Bei der Auswahl der verwendeten Materialien achten wir auf Nachhaltigkeit und Ressourcenschonung.



Das RAL-Gütezeichen für Möbel steht für die Sicherheit, dass es sich um ein gesundes Möbelstück mit zuverlässig guter Qualität sowie formschönem Design handelt. Die Deutsche Gütegemeinschaft Möbel sorgt mit zahlreichen Tests dafür. Kontrollen sichern das Prüfsystem zusätzlich ab.

Fertigung im Unternehmen nach Vorgaben des Qualitätsmanagement-Systems nach ISO 9001, zur Absicherung der internen Prozesse. Stand 06/2018.

Höchste europäische Auszeichnung für systematisches Umweltmanagement im Unternehmen. Verbesserung der Umweltschutzleistungen.

Anschluss an den DGM-Klimapakt aus Verantwortungsbewusstsein gegenüber der Umwelt und den Klimazielen der Bundesregierung sowie der UN. Basis ist die CO₂-Bilanz eines Unternehmens.

Füße



Drahtrohrgestell
versch. Metallfarben

FM 5



Holzfuß Eiche geölt
P58 ohne Mehrpreis

FM 8



Holzfuß Eiche white
wash P60 ohne
Mehrpreis

FM 8



Holzfuß Nussbaum
P57 **Mehrpreis**

FM 9

Fuß-/ Gestellausführungen:

Drahtrohrgestell **FM5**, in verschiedenen Farben
- Chrom glänzend M20 **gegen Aufpreis (Art.-Nr. = CG, CG1)**
- Chrom matt M21 **gegen Aufpreis (Art.-Nr. = CM, CM1)**
- pulverbeschichtet bronze M56
- pulverbeschichtet anthrazit M95
- pulverbeschichtet schwarz M99

Holzgestell **FM8**

- Eiche geölt P58
- Eiche white wash P60

Holzgestell **FM9**

- Nussbaum P57 **gegen Aufpreis (Art.-Nr. = NU, NU1)**

Pulverbeschichtung:

Die Farben bronze M56, anthrazit M95 und schwarz M99 sind Pulverbeschichtungen.

Farbabweichungen:

Die Struktur vom Naturmaterial Holz ist von Lieferung zu Lieferung sehr unterschiedlich. Lieferungen nach Farbmuster sind daher grundsätzlich von Reklamationen und Umtausch ausgeschlossen. Wir bemühen uns um

eine bestmögliche Übereinstimmung.

Mögliche Metallfarben



Chrom glzd.
M20



Chrom matt
M21



bronze
M56



anthrazit
M95



schwarz
M99

jakob - Wohnbeispiele



Bezug: Z73/99 nachtschwarz



Bezug: Z73/99 nachtschwarz



Bezug: Sitzfläche und Rücken innen Stoff V41/29 navy, Rücken außen Leder Z83/54 chocolate



Bezug: Sitzfläche und Rücken innen Stoff V41/29 navy, Rücken außen Leder Z83/54 chocolate

jakob - Wohnbeispiele



Bezug: Z79/94 graphite



Bezug: MY W77/22, MEY Z73/50 + W78/54; mit Tisch 41125 mika und Bank 11780 cozy