

01.08.2023



TYPENLISTE

Siehe „Zertifikate“ unter Programminformation



GERNE SONDERANFERTIGUNGEN | 305 TAGE IM JAHR | SERVICE RUNDUM

In Ihren Verkaufszeiten bietet Ihnen unser Team jede Unterstützung.

werktags von 8.00 bis 19.00 Uhr | Samstags von 10.00 bis 17.00 Uhr
+ 49 (0) 5241 5044-0 | info@woestmann.info

WM 2250

WM Wöstmann Markenmöbel GmbH & Co. KG | Kolbeplatz 10 | 33330 Güterloh

Bei Maßen und Preisen sind Irrtümer vorbehalten. Technische Änderungen vorbehalten.

WM 2250

Inhaltsverzeichnis

Programminformationen
Kombinationen
TV-Lowboards, Wandbord
Aufsatzpaneel, Hängeelement
Sideboards
Highboards
Zeilenschränke, Couchtisch
Estisch
Stuhl
Schaltkreise, Funkdimmer
Sonderanfertigungen

Aus Liebe zum Massivholz

2–3	Als eine der führenden deutschen Möbelmarken und Teil dieser Gesellschaft stehen wir in der Verantwortung die Natur für kommende Generationen zu schützen. Dies bedeutet so zu handeln und zu wirtschaften, dass die Ressourcen auch zukünftig als Lebensgrundlage erhalten bleiben. Deshalb werden unsere Massivhölzer ausschließlich aus nachhaltiger Forstwirtschaft gewonnen.
4–6	
7–9	
10	Das bedeutet: Es darf maximal nur soviel Holz gefällt werden, wie nachwächst. Zudem muss ein richtiger Wechsel von jungen und alten Bäumen berücksichtigt werden, denn nur so halten wir unsere Wälder gesund und vital. Unsere Hölzer stammen ausschließlich aus nachhaltig bewirtschafteten Wäldern innerhalb Europas und Nordamerika und diese Forstwirtschaft unterliegt hohen Bewirtschaftungsstandards.
11	
12–13	Das Entgegenwirken einer rücksichtslosen Ausbeutung dieser lebenswichtigen Ressource hat für Wöstmann Markenmöbel oberste Priorität. Eine nachhaltige Forstwirtschaft bildet die Basis unseres unternehmerischen Handelns.
14	
15	
16	
17	
18	

Ausführungen

PG 1



Wildeiche massiv, soft gebürstet

für Korpus und Front



Spalteiche-Akzent

serienmäßig für Paneele,
als Akzent für TV-Low-
board-Fronten und optional
für Vitrinenrückwände;
eingefasst in cubanitfarbigem
Metallrahmen



Pulverbeschichtung, cubanitfarbig

für Metallteile

Die Sicherheit und Qualität einer Marke

- ▶ Massivholz der Handelsklasse 1A
- ▶ massivholzgerechte Detaillösungen
- ▶ außergewöhnliche Materialstärken
- ▶ softe Bürstung der Massivholzoberfläche
- ▶ Eiche-Spaltholz-Rückwandakzente mit einer optionalen LED-Beleuchtung für ein natürliches Wohnambiente
- ▶ dauerhaft schützende und pflegeleichte Natur-Effekt-Lackoberfläche
- ▶ elegante und ergonomische Griffprofile
- ▶ gedämpfte und langlebige Beschlagstechnologie
- ▶ Schubkastenzargen aus Birke-Sperrholz, Schubkastenböden und Rückwände aus hochwertigem Holzwerkstoff
- ▶ hochwertige Metallkomponenten mit strapazierfähiger, Pulverbeschichtung
- ▶ Klarglasscheiben für Vitrinen und Parsolglas-Einlegeböden
- ▶ zeitgemäße Medienlösungen
- ▶ optionale LED-Beleuchtung mit Dimmfunktion
- ▶ Lichtquellen der Energieeffizienzklasse F
- ▶ passende/r Esstisch und Stühle aus unserem Speisen-Sortiment
- ▶ gerne Sonderanfertigungen auf Anfrage
- ▶ Furnplan als Planungsprogramm
- ▶ Made in Germany

Gesundes Wohnen durch geschützte Oberflächen

Als Oberflächenaufbau verwenden wir eine innovative Beschichtung die den besonderen, authentischen Charakter von Massivholz schützt und bewahrt. Die natürliche Rohholzoptik und eine schöne Porenzeichnung bleiben hierbei erhalten. Durch diesen effektiven Schutz und seine Beständigkeit gegen Flecken und Kratzer eignet sich unsere Oberfläche besonders auch für stark beanspruchte Flächen. Von diesem Beschichtungsaufbau werden die Bedingungen der DIN 53160-1 und DIN 53160-2 hinsichtlich „Speichel- und Schweißechtheit“ voll erfüllt. Er ist frei von Formaldehyd und erfüllt, gemäß ÖNORM EN 71 Teil 3, den Sicherheitsstandard von Kinderspielzeug.

Wildeiche massiv, soft gebürstet

Hell und freundlich mutet die Wildeiche im Auge des Betrachters an. Den einmaligen Charme entfaltet das Holz zusätzlich durch die handwerkliche Oberflächenbürstung. Sie verleiht dem Holz einen besonders natürlichen Charakter. Die wertige Holzstruktur wird dadurch zusätzlich hervorgehoben. Die Anmutung ist ebenso traditionell wie modern. Große Äste und Risse werden dauerhaft ausgekittet und versiegelt, allerdings wird es immer Stellen geben, an denen kleine Löcher und Risse offen bleiben, dieses ist technisch nicht anders möglich und sogar als Gestaltungselement bewusst akzeptiert und gewünscht. Die natürliche Härte dieses Holzes drückt sich in einer hohen Alltagstauglichkeit aus.

Pulverbeschichtung

Nach der Beschichtung mit Pulver werden die Metalle durch einen Einbrennofen gefahren. Durch die Erhitzung verschmelzen die Lackteilchen beim Einbrennvorgang zu einer homogenen Lackschicht. Dadurch weist die Oberfläche eine hohe Beständigkeit gegen mechanische Beanspruchung auf und mit einer hohen Witterungs- und Säurebeständigkeit besteht auch im Langzeitverhalten eine hohe Farbbeständigkeit. Ein weiterer wichtiger Aspekt ist die Umweltfreundlichkeit, da dieses Verfahren lösemittel- und emissionsfrei ist.

Raumklima

Holz ist ein natürlicher Werkstoff, der ständig Feuchtigkeit, je nach Feuchtigkeitsgehalt der Raumluft, aufnimmt und wieder abgibt. Ein ideales Raumklima für Mensch und Möbel besteht bei 19 – 23°C sowie bei 45 – 55% Luftfeuchtigkeit. Damit sich nichts verzieht oder Risse entstehen, sollte massives Holz möglichst geringen Raumluftschwankungen ausgesetzt werden. Besonders bei Neubauten ist auf die richtige Luftfeuchtigkeit zu achten und diese ggf. durch entsprechende Lüftung zu senken.

Einfache Planung

Um Ihnen den Bestellvorgang so einfach wie möglich zu gestalten, haben wir unter jeder Type sämtliches Zubehör wie die LED-Beleuchtung, das Medienzubehör etc. aufgeführt.

Zertifikate



Dieses Modell ist durch das Label „Möbel Made in Germany“ zertifiziert. Es kennzeichnet Möbel aus Deutschland die nach RAL-RG 0191 geprüft werden und nachweislich streng definierte Kriterien erfüllen. Mit dem Label „Made in Germany“ werden die Erfüllung hoher Erwartungen sichergestellt und Herkunftsort sowie das daran geknüpfte Qualitätsversprechen besiegelt.

Hinweis: Unsere Tische, Stühle und Bänke unterliegen nicht der „Made in Germany“-Zertifizierung nach RAL-RG 0191. Sie sind dennoch an streng definierte Qualitätskriterien gebunden, welche wir vor Ort persönlich prüfen, um auch hier dem Qualitätsversprechen in gleicher Form gerecht zu werden.

Dieses Modell ist durch das Label „Goldenes M“ zertifiziert. Bei diesem Gütezeichen handelt es sich um eine Auszeichnung für geprüfte Möbel, die hinsichtlich Qualität, Sicherheit und Gesundheit/Umweltschutz strenge Kriterien erfüllen. Es dient dem Verbrauchern als zuverlässige Orientierungshilfe beim Kauf neuer Möbel. Interessenten können sich sicher sein, dass ein Produkt mit diesem Zeichen auf Herz und Nieren von einem unabhängigen Institut überprüft wurde. (Quelle: DGM-Möbel)

LED-Beleuchtung

Durch die hohe Energieeffizienz unserer LED-Beleuchtung wird der Stromverbrauch und der CO₂-Ausstoß enorm gesenkt. Zudem besticht die LED-Beleuchtung durch einen hohen Wirkungsgrad und eine außergewöhnlich lange Lebensdauer.

Bitte am Ende Ihrer Planung die Gesamtwattzahl ermitteln, den/die entsprechende(n) LED-Trafo(s) definieren und im Auftrag mitbestellen. Diesbezüglich sollte dem Auftrag unbedingt eine Planungsskizze hinzugefügt werden. Optional kann die Beleuchtung per Funkdimmer gesteuert werden. Hier bitte je Trafo einen Funkdimmer bestellen. (Lichtquellen: Energieeffizienzklasse F)

Montage- und Belastungshinweis

Das von uns mitgelieferte Befestigungsmaterial ist ausschließlich für die Befestigung von Bauteilen an Beton und/oder festem Mauerwerk geeignet. Die Wandbeschaffenheit ist bei Auftragsbefassung zu hinterfragen und spätestens vor der Montage unbedingt zu prüfen. Bei abweichender Beschaffenheit (z.B. Gipskarton oder Leichtbauwände) ist eine andere, der Belastung angemessene Befestigung, bauseits vorzunehmen.

- ▶ Max. Belastung von Holz- und Glas-E-Böden (bis 70 cm Breite) sowie Schubladen und Auszügen: 20 kg
- ▶ Max. Belastung von Holz- und Glas-E-Böden (ab 71 cm Breite) sowie Schubladen und Auszügen: 15 kg

Auslieferungshinweis

Alle Elemente sind fest verleimt und komplett vormontiert – nicht zerlegbar! Falls Korpusse zerlegbar sein müssen, bitte Best.-Nr. Z069 angeben (Mehrpreis siehe Rückseite). Tische werden zerlegt ausgeliefert.

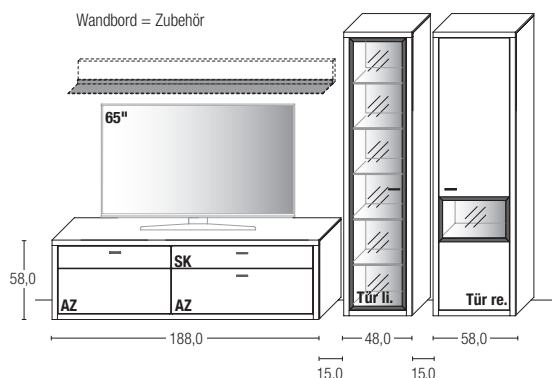
Service

Qualität – das heißt für uns auch Service in Perfektion. Darum müssen Sie nicht "von der Stange" kaufen und somit faule Kompromisse eingehen. Besondere Maße – kein Problem. Wir finden immer eine Lösung, die Ihren Wünschen entspricht, denn Sonder- bzw. Einzelanfertigungen sind jederzeit möglich. Damit Sie sofort sehen, auf was Sie sich freuen können, entwickelt unser Skizzenservice gemeinsam mit Ihrem Einrichtungshaus den fertigen Plan Ihrer ganz persönlichen Zusammenstellung. Service ist unsere Spezialität – von Sonderanfertigungen über ständige Erreichbarkeit während der Öffnungszeiten im Handel bis zur perfekten Unterstützung bei der Planung.

In Ihren Verkaufszeiten bietet Ihnen unser Team jede Unterstützung

werktags 8.00 bis 19.00 Uhr | samstags 10.00 bis 17.00 Uhr
Fon: + 49 (0) 5241 50 44 - 0
Skizzenservice: info@woestmann.info

Kombi 0003 | spiegelseitig 0103



B 324,0 x **H** 202,0 x **T** 45,0 cm

Gesamtpreis Kombination

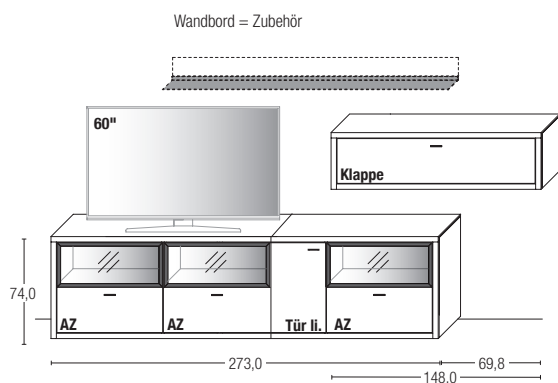
- ohne Zubehör -

	Wildeiche	€
TV-Lowboard	Art.-Nr. 1858	€
Zeilenschrank	Art.-Nr. 6423	€
Zeilenschrank	Art.-Nr. 6534	€

Zubehörempfehlung

Wandbord	Art.-Nr. 8180	€
LED-Wandbord-Beleuchtung 6,8 W	Art.-Nr. 818B	€
Spaltholz-Rückwand-Akzent (f. 6423)	Art.-Nr. 642SH	€
LED-Beleuchtung 19 W (f. 6423)	Art.-Nr. 642AB	€
Spaltholz-Rückwand-Akzent (f. 6534)	Art.-Nr. 653SH	€
LED-Beleuchtung 2,6 W (f. 6534)	Art.-Nr. 653AB	€
LED-Trafo inkl. Schalter mit Stecker (max. 15 W) *	Art.-Nr. 8015	€
LED-Trafo inkl. Schalter mit Stecker (max. 30 W) *	Art.-Nr. 8030	€
Funkdimmer anstatt Schalter*	Art.-Nr. 8212	€
Holz-Einlegeboden B 54,1 cm (f. 6534)	Art.-Nr. 8538	€

Kombi 0004 | spiegelseitig 0104



B 342,8 x **H** 144,6 x **T** 45,0 cm

Gesamtpreis Kombination

- ohne Zubehör -

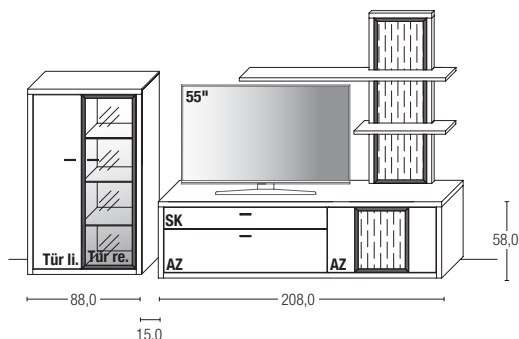
	Wildeiche	€
TV-Lowboard	Art.-Nr. 2754	€
Hängeelement	Art.-Nr. 11435	€

Zubehörempfehlung

Wandbord	Art.-Nr. 8200	€
LED-Wandbord-Beleuchtung 8,2 W	Art.-Nr. 820B	€
Spaltholz-Rückwand-Akzent (f. 2754)	Art.-Nr. 275SH	€
LED-Beleuchtung 11,1 W (f. 2754)	Art.-Nr. 275AB	€
LED-Trafo inkl. Schalter mit Stecker (max. 15 W) *	Art.-Nr. 8015	€
LED-Trafo inkl. Schalter mit Stecker (max. 30 W) *	Art.-Nr. 8030	€
Funkdimmer anstatt Schalter*	Art.-Nr. 8212	€
Holz-Einlegeboden B 37,0 cm (f. 2754)	Art.-Nr. 8348	€

* Bitte ausreichend Trafos und ggf. Funkdimmer mitbestellen. Je Trafo ist ein Funkdimmer erforderlich.

Kombi 0006 | spiegelseitig 0106



B 311,0 x **H** 186,0 x **T** 45,0 cm

Gesamtpreis Kombination

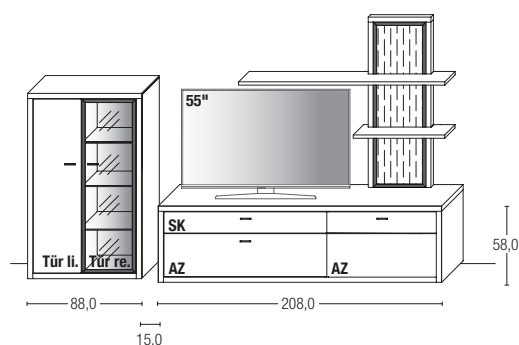
- ohne Zubehör -

	Wildeiche	€
Highboard	Art.-Nr. 4843	€
TV-Lowboard	Art.-Nr. 1053	€
Paneelregal	Art.-Nr. 8353	€

Zubehörempfehlung

Spaltholz-Rückwand-Akzent (f. 4843)	Art.-Nr. 484SH	€
LED-Beleuchtung 12,8 W (f. 4843)	Art.-Nr. 484AB	€
LED-Beleuchtung 4,4 W f. Spaltholz-Akzent (f. 1053)	Art.-Nr. 105AB	€
LED-Beleuchtung 12 W für Spaltholz-Akzent (f. 8353)	Art.-Nr. 835AB	€
LED-Trafo inkl. Schalter mit Stecker (max. 15 W) *	Art.-Nr. 8015	€
LED-Trafo inkl. Schalter mit Stecker (max. 30 W) *	Art.-Nr. 8030	€
Funkdimmer anstatt Schalter *	Art.-Nr. 8212	€
Holz-Einlegeboden B 40,7 cm (f. 4843)	Art.-Nr. 8438	€

Kombi 0011 | spiegelseitig 0111



B 311,0 x **H** 186,0 x **T** 45,0 cm

Gesamtpreis Kombination

- ohne Zubehör -

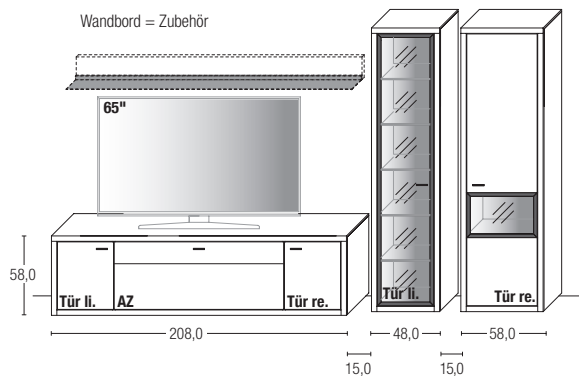
	Wildeiche	€
Highboard	Art.-Nr. 4843	€
TV-Lowboard	Art.-Nr. 1057	€
Paneelregal	Art.-Nr. 8353	€

Zubehörempfehlung

Spaltholz-Rückwand-Akzent (f. 4843)	Art.-Nr. 484SH	€
LED-Beleuchtung 12,8 W (f. 4843)	Art.-Nr. 484AB	€
LED-Beleuchtung 12 W für Spaltholz-Akzent (f. 8353)	Art.-Nr. 835AB	€
LED-Trafo inkl. Schalter mit Stecker (max. 15 W) *	Art.-Nr. 8015	€
LED-Trafo inkl. Schalter mit Stecker (max. 30 W) *	Art.-Nr. 8030	€
Funkdimmer anstatt Schalter *	Art.-Nr. 8212	€
Holz-Einlegeboden B 40,7 cm (f. 4843)	Art.-Nr. 8438	€

* Bitte ausreichend Trafos und ggf. Funkdimmer mitbestellen. Je Trafo ist ein Funkdimmer erforderlich.

Kombi 0013 | spiegelseitig 0113



B 344,0 x **H** 202,0 x **T** 45,0 cm

Gesamtpreis Kombination

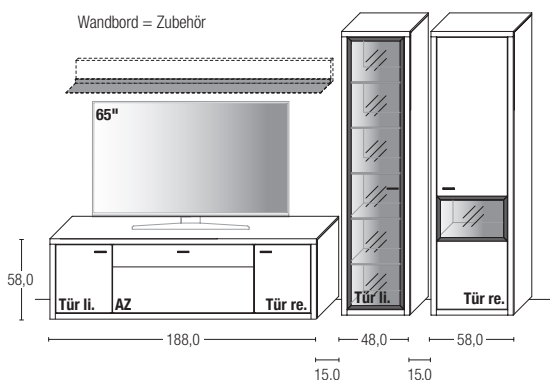
- ohne Zubehör -

	Wildeiche	€
TV-Lowboard	Art.-Nr. 1051	€
Zeilenschrank	Art.-Nr. 6423	€
Zeilenschrank	Art.-Nr. 6534	€

Zubehörempfehlung

Wandbord	Art.-Nr. 8200	€
LED-Wandbord-Beleuchtung 8,2 W	Art.-Nr. 820B	€
Spaltholz-Rückwand-Akzent (f. 6423)	Art.-Nr. 642SH	€
LED-Beleuchtung 19 W (f. 6423)	Art.-Nr. 642AB	€
Spaltholz-Rückwand-Akzent (f. 6534)	Art.-Nr. 653SH	€
LED-Beleuchtung 2,6 W (f. 6534)	Art.-Nr. 653AB	€
LED-Trafo inkl. Schalter mit Stecker (max. 15 W) *	Art.-Nr. 8015	€
LED-Trafo inkl. Schalter mit Stecker (max. 30 W) *	Art.-Nr. 8030	€
Funkdimmer anstatt Schalter *	Art.-Nr. 8212	€
Holz-Einlegeboden B 40,7 cm (f. 1051)	Art.-Nr. 8448	€
Holz-Einlegeboden B 54,1 cm (f. 6534)	Art.-Nr. 8538	€

Kombi 0023 | spiegelseitig 0123



B 324,0 x **H** 202,0 x **T** 45,0 cm

Gesamtpreis Kombination

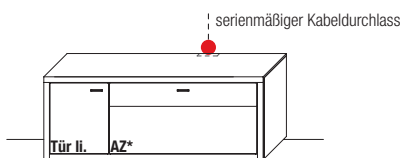
- ohne Zubehör -

	Wildeiche	€
TV-Lowboard	Art.-Nr. 1851	€
Zeilenschrank	Art.-Nr. 6423	€
Zeilenschrank	Art.-Nr. 6534	€

Zubehörempfehlung

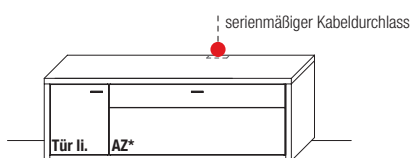
Wandbord	Art.-Nr. 8180	€
LED-Wandbord-Beleuchtung 6,8 W	Art.-Nr. 818B	€
Spaltholz-Rückwand-Akzent (f. 6423)	Art.-Nr. 642SH	€
LED-Beleuchtung 19 W (f. 6423)	Art.-Nr. 642AB	€
Spaltholz-Rückwand-Akzent (f. 6534)	Art.-Nr. 653SH	€
LED-Beleuchtung 2,6 W (f. 6534)	Art.-Nr. 653AB	€
LED-Trafo inkl. Schalter mit Stecker (max. 15 W) *	Art.-Nr. 8015	€
LED-Trafo inkl. Schalter mit Stecker (max. 30 W) *	Art.-Nr. 8030	€
Funkdimmer anstatt Schalter *	Art.-Nr. 8212	€
Holz-Einlegeboden B 40,7 cm (f. 1851)	Art.-Nr. 8448	€
Holz-Einlegeboden B 54,1 cm (f. 6534)	Art.-Nr. 8538	€

* Bitte ausreichend Trafos und ggf. Funkdimmer mitbestellen. Je Trafo ist ein Funkdimmer erforderlich.



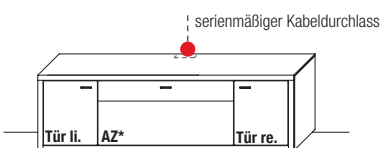
B 148,0 x **H** 58,0 x **T** 45,0 cm | AZ* = serienmäßig Vollauszug
1 fester Boden hinter Vollauszug

TYPE 1453 (Abbildung)		
TYPE 1454 (spiegelseitig)	Wildeiche	€
IR-Repeater mit Aufsteller	Art.-Nr. 8301	€
Netzschalter für vier Geräte		
Schalter links	Art.-Nr. 8013	€
Schalter rechts	Art.-Nr. 8014	€
Holz-Einlegeboden B 40,7 cm	Art.-Nr. 8448	€



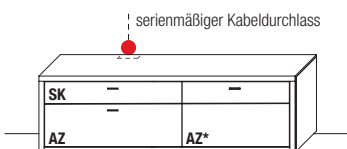
B 168,0 x **H** 58,0 x **T** 45,0 cm | AZ* = serienmäßig Vollauszug
1 fester Boden hinter Vollauszug

TYPE 1653 (Abbildung)		
TYPE 1654 (spiegelseitig)	Wildeiche	€
IR-Repeater mit Aufsteller	Art.-Nr. 8301	€
Netzschalter für vier Geräte		
Schalter links	Art.-Nr. 8013	€
Schalter rechts	Art.-Nr. 8014	€
Holz-Einlegeboden B 40,7 cm	Art.-Nr. 8448	€



B 188,0 x **H** 58,0 x **T** 45,0 cm | AZ* = serienmäßig Vollauszug
1 fester Boden hinter Vollauszug

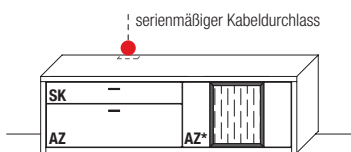
TYPE 1851 (Abbildung)		
	Wildeiche	€
IR-Repeater mit Aufsteller	Art.-Nr. 8301	€
Netzschalter für vier Geräte		
Schalter links	Art.-Nr. 8013	€
Schalter rechts	Art.-Nr. 8014	€
Holz-Einlegeboden B 40,7 cm	Art.-Nr. 8448	€



B 188,0 x **H** 58,0 x **T** 45,0 cm | AZ* = serienmäßig Vollauszug
1 fester Boden hinter Vollauszug

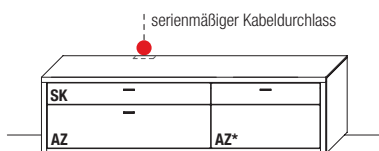
TYPE 1857 (Abbildung)		
TYPE 1858 (spiegelseitig)	Wildeiche	€
IR-Repeater mit Aufsteller	Art.-Nr. 8301	€
Netzschalter für vier Geräte		
Schalter links	Art.-Nr. 8013	€
Schalter rechts	Art.-Nr. 8014	€
Vollauszug für 2 Zargen	Art.-Nr. Z090	€

* Bitte ausreichend Trafos und ggf. Funkdimmer mitbestellen. Je Trafo ist ein Funkdimmer erforderlich.



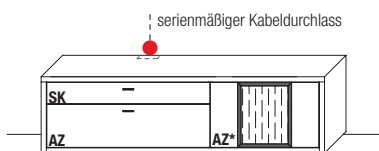
B 188,0 x H 58,0 x T 45,0 cm | AZ* = serienmäßig Vollauszug
1 fester Boden hinter Vollauszug

TYPE 1853 (Abbildung) TYPE 1854 (spiegelseitig)	Wildeiche	€
IR-Repeater mit Aufsteller	Art.-Nr. 8301	€
Netzschalter für vier Geräte		
Schalter links	Art.-Nr. 8013	€
Schalter rechts	Art.-Nr. 8014	€
Vollauszug für 2 Zargen	Art.-Nr. Z090	€
LED-Beleuchtung 4,4 W für Spaltholz-Akzent	Art.-Nr. 105AB	€
LED-Trafo inkl. Schalter mit Stecker (max. 15 W)*	Art.-Nr. 8015	€
Funkdimmer anstatt Schalter*	Art.-Nr. 8212	€



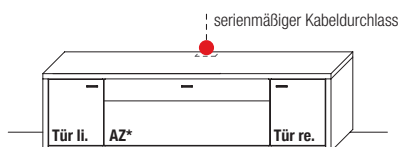
B 208,0 x H 58,0 x T 45,0 cm | AZ* = serienmäßig Vollauszug
1 fester Boden hinter Vollauszug

TYPE 1057 (Abbildung) TYPE 1058 (spiegelseitig)	Wildeiche	€
IR-Repeater mit Aufsteller	Art.-Nr. 8301	€
Netzschalter für vier Geräte		
Schalter links	Art.-Nr. 8013	€
Schalter rechts	Art.-Nr. 8014	€
Vollauszug für 2 Zargen	Art.-Nr. Z090	€



B 208,0 x H 58,0 x T 45,0 cm | AZ* = serienmäßig Vollauszug
1 fester Boden hinter Vollauszug

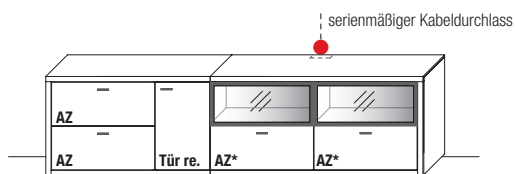
TYPE 1053 (Abbildung) TYPE 1054 (spiegelseitig)	Wildeiche	€
IR-Repeater mit Aufsteller	Art.-Nr. 8301	€
Netzschalter für vier Geräte		
Schalter links	Art.-Nr. 8013	€
Schalter rechts	Art.-Nr. 8014	€
Vollauszug für 2 Zargen	Art.-Nr. Z090	€
LED-Beleuchtung 4,4 W für Spaltholz-Akzent	Art.-Nr. 105AB	€
LED-Trafo inkl. Schalter mit Stecker (max. 15 W)*	Art.-Nr. 8015	€
Funkdimmer anstatt Schalter*	Art.-Nr. 8212	€



B 208,0 x H 58,0 x T 45,0 cm | AZ* = serienmäßig Vollauszug
1 fester Boden hinter Vollauszug

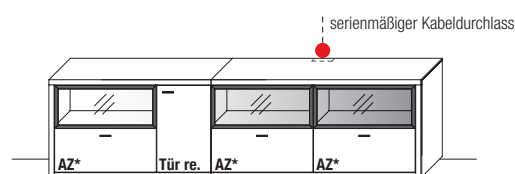
TYPE 1051	Wildeiche	€
IR-Repeater mit Aufsteller	Art.-Nr. 8301	€
Netzschalter für vier Geräte		
Schalter links	Art.-Nr. 8013	€
Schalter rechts	Art.-Nr. 8014	€
Holz-Einlegeboden B 40,7 cm	Art.-Nr. 8448	€

* Bitte ausreichend Trafos und ggf. Funkdimmer mitbestellen. Je Trafo ist ein Funkdimmer erforderlich.



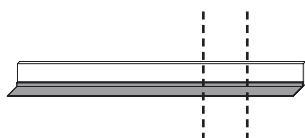
B 273,0 x H 74,0 x T 45,0 cm | AZ* = serienmäßig Vollauszug
je 1 fester Boden hinter Vollauszug / 1 Einlegeboden hinter Tür

TYPE 2743 (Abbildung)		Wildeiche	€
TYPE 2744 (spiegelseitig)			
IR-Repeater mit Aufsteller		Art.-Nr. 8301	€
Netzschalter für vier Geräte			
Schalter links		Art.-Nr. 8013	€
Schalter rechts		Art.-Nr. 8014	€
Spaltholz-Rückwand-Akzent		Art.-Nr. 274SH	€
LED-Beleuchtung 7,4 W		Art.-Nr. 274AB	€
LED-Trafo inkl. Schalter mit Stecker (max. 15 W) *		Art.-Nr. 8015	€
Funkdimmer anstatt Schalter *		Art.-Nr. 8212	€
Holz-Einlegeboden B 37,0 cm		Art.-Nr. 8348	€
Vollauszug für 2 Zargen		Art.-Nr. Z090	€



B 273,0 x H 74,0 x T 45,0 cm | AZ* = serienmäßig Vollauszug
je 1 fester Boden hinter Vollauszug / 1 Einlegeboden hinter Tür

TYPE 2753 (Abbildung)		Wildeiche	€
TYPE 2754 (spiegelseitig)			
IR-Repeater mit Aufsteller		Art.-Nr. 8301	€
Netzschalter für vier Geräte			
Schalter links		Art.-Nr. 8013	€
Schalter rechts		Art.-Nr. 8014	€
Spaltholz-Rückwand-Akzent		Art.-Nr. 275SH	€
LED-Beleuchtung 11,1 W		Art.-Nr. 275AB	€
LED-Trafo inkl. Schalter mit Stecker (max. 15 W) *		Art.-Nr. 8015	€
Funkdimmer anstatt Schalter *		Art.-Nr. 8212	€
Holz-Einlegeboden B 37,0 cm		Art.-Nr. 8348	€



H 16,0 x T 24,3 cm | Stelltiefe 18,6 cm

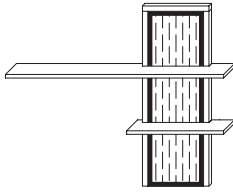
TYPE 8120		Wildeiche	€
B 120,0 cm			
LED-Wandbord-Beleuchtung 4,8 W		Art.-Nr. 812B	€
Trafo inkl. Schalter mit Stecker (max. 15 W) *		Art.-Nr. 8015	€
Funkdimmer anstatt Schalter *		Art.-Nr. 8212	€

TYPE 8145		Wildeiche	€
B 145,9 cm			
LED-Wandbord-Beleuchtung 5,4 W		Art.-Nr. 814B	€
Trafo inkl. Schalter mit Stecker (max. 15 W) *		Art.-Nr. 8015	€
Funkdimmer anstatt Schalter *		Art.-Nr. 8212	€

TYPE 8180		Wildeiche	€
B 179,6 cm			
LED-Wandbord-Beleuchtung 6,8 W		Art.-Nr. 818B	€
Trafo inkl. Schalter mit Stecker (max. 15 W) *		Art.-Nr. 8015	€
Funkdimmer anstatt Schalter *		Art.-Nr. 8212	€

TYPE 8200		Wildeiche	€
B 201,5 cm			
LED-Wandbord-Beleuchtung 8,2 W		Art.-Nr. 820B	€
Trafo inkl. Schalter mit Stecker (max. 15 W) *		Art.-Nr. 8015	€
Funkdimmer anstatt Schalter *		Art.-Nr. 8212	€

* Bitte ausreichend Trafos und ggf. Funkdimmer mitbestellen. Je Trafo ist ein Funkdimmer erforderlich.



B 155,0 x H 128,0 x T 22,0 cm (Stelltiefe 16,8/ 22,0 cm)

TYPE 8353 (Abbildung)

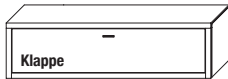
TYPE 8354 (spiegelseitig)

Wildeiche €

LED-Beleuchtung 12 W für Spaltholz-Akzent Art.-Nr. **835AB** €

LED-Trafo inkl. Schalter mit Stecker (max. 15 W) * Art.-Nr. **8015** €

Funkdimmer anstatt Schalter * Art.-Nr. **8212** €

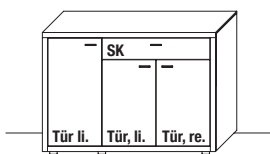


B 148,0 x H 40,0 x T 37,0 cm
2 Fächer

TYPE 11435 (Abb.)

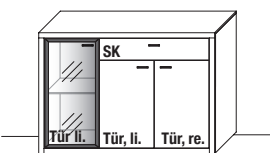
Wildeiche €

* Bitte ausreichend Trafos und ggf. Funkdimmer mitbestellen. Je Trafo ist ein Funkdimmer erforderlich.



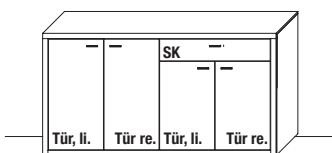
B 128,0 x H 90,0 x T 45,0 cm
2 Böden / 4 Fächer

TYPE 2243 (Abbildung)	Wildeiche	€
TYPE 2244 (spiegelseitig)		
Vollauszug für 1 Zarge	Art.-Nr. Z089	€
Besteckeinsatz f. Schubkasten	Art.-Nr. 8701	€
Holz-Einlegeboden B 40,7 cm	Art.-Nr. 8449	€
Holz-Einlegeboden B 80,7 cm	Art.-Nr. 8848	€



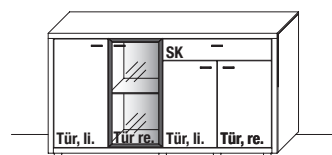
B 128,0 x H 90,0 x T 45,0 cm
2 Böden / 4 Fächer

TYPE 2253 (Abbildung)	Wildeiche	€
TYPE 2254 (spiegelseitig)		
Vollauszug für 1 Zarge	Art.-Nr. Z089	€
Spaltholz-Rückwand-Akzent	Art.-Nr. 225SH	€
LED-Beleuchtung 7,8 W	Art.-Nr. 225AB	€
LED-Trafo inkl. Schalter mit Stecker (max. 15 W) *	Art.-Nr. 8015	€
Funkdimmer anstatt Schalter *	Art.-Nr. 8212	€
Besteckeinsatz f. Schubkasten	Art.-Nr. 8701	€
Holz-Einlegeboden B 80,7 cm	Art.-Nr. 8848	€



B 168,0 x H 90,0 x T 45,0 cm
2 Böden / 4 Fächer

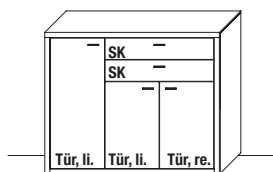
TYPE 2663 (Abbildung)	Wildeiche	€
TYPE 2664 (spiegelseitig)		
Vollauszug für 1 Zarge	Art.-Nr. Z089	€
Besteckeinsatz f. Schubkasten	Art.-Nr. 8701	€
Holz-Einlegeboden B 80,7 cm	Art.-Nr. 8848	€



B 168,0 x H 90,0 x T 45,0 cm
3 Böden / 6 Fächer

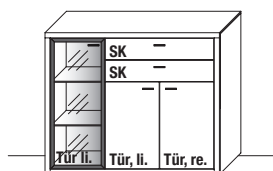
TYPE 2673 (Abbildung)	Wildeiche	€
TYPE 2674 (spiegelseitig)		
Vollauszug für 1 Zarge	Art.-Nr. Z089	€
Spaltholz-Rückwand-Akzent	Art.-Nr. 265SH	€
LED-Beleuchtung 7,8 W	Art.-Nr. 265AB	€
LED-Trafo inkl. Schalter mit Stecker (max. 15 W) *	Art.-Nr. 8015	€
Funkdimmer anstatt Schalter *	Art.-Nr. 8212	€
Besteckeinsatz f. Schubkasten	Art.-Nr. 8701	€
Holz-Einlegeboden B 40,7 cm	Art.-Nr. 8449	€
Holz-Einlegeboden B 80,7 cm	Art.-Nr. 8848	€

* Bitte ausreichend Trafos und ggf. Funkdimmer mitbestellen. Je Trafo ist ein Funkdimmer erforderlich.



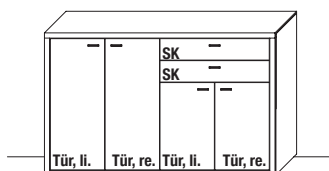
B 128,0 x H 106,0 x T 45,0 cm
3 Böden/5 Fächer

TYPE 3243 (Abbildung)	Wildeiche	€
TYPE 3244 (spiegelseitig)		
Vollauszug für 2 Zargen	Art.-Nr. Z090	€
Besteckeinsatz f. Schubkasten	Art.-Nr. 8701	€
Holz-Einlegeboden B 40,7 cm	Art.-Nr. 8449	€
Holz-Einlegeboden B 80,7 cm	Art.-Nr. 8848	€



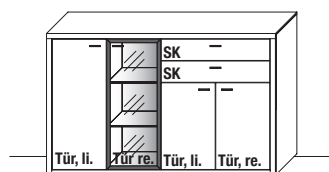
B 128,0 x H 106,0 x T 45,0 cm
3 Böden/5 Fächer

TYPE 3253 (Abbildung)	Wildeiche	€
TYPE 3254 (spiegelseitig)		
Vollauszug für 2 Zargen	Art.-Nr. Z090	€
Spaltholz-Rückwand-Akzent	Art.-Nr. 325SH	€
LED-Beleuchtung 9,8 W	Art.-Nr. 325AB	€
LED-Trafo inkl. Schalter mit Stecker (max. 15 W) *	Art.-Nr. 8015	€
Funkdimmer anstatt Schalter *	Art.-Nr. 8212	€
Besteckeinsatz f. Schubkasten	Art.-Nr. 8701	€
Holz-Einlegeboden B 80,7 cm	Art.-Nr. 8848	€



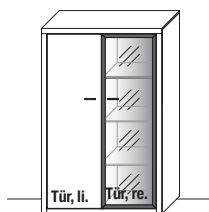
B 168,0 x H 106,0 x T 45,0 cm
3 Böden/5 Fächer

TYPE 3643 (Abbildung)	Wildeiche	€
TYPE 3644 (spiegelseitig)		
Vollauszug für 2 Zargen	Art.-Nr. Z090	€
Besteckeinsatz f. Schubkasten	Art.-Nr. 8701	€
Holz-Einlegeboden B 80,7 cm	Art.-Nr. 8848	€



B 168,0 x H 106,0 x T 45,0 cm
5 Böden/8 Fächer

TYPE 3653 (Abbildung)	Wildeiche	€
TYPE 3654 (spiegelseitig)		
Vollauszug für 2 Zargen	Art.-Nr. Z090	€
Spaltholz-Rückwand-Akzent	Art.-Nr. 365SH	€
LED-Beleuchtung 9,8 W	Art.-Nr. 365AB	€
LED-Trafo inkl. Schalter mit Stecker (max. 15 W) *	Art.-Nr. 8015	€
Funkdimmer anstatt Schalter *	Art.-Nr. 8212	€
Besteckeinsatz f. Schubkasten	Art.-Nr. 8701	€
Holz-Einlegeboden B 40,7 cm	Art.-Nr. 8449	€
Holz-Einlegeboden B 80,7 cm	Art.-Nr. 8848	€

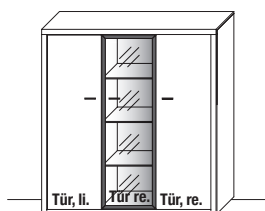


B 88,0 x **H** 138,0 x **T** 37,0 cm
6 Böden / 8 Fächer

TYPE 4843 (Abbildung)

TYPE 4844 (spiegelseitig)

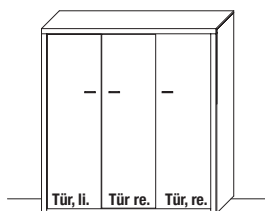
	Wildeiche	€
Spaltholz-Rückwand-Akzent	Art.-Nr. 484SH	€
LED-Beleuchtung 12,8 W	Art.-Nr. 484AB	€
LED-Trafo inkl. Schalter mit Stecker (max. 15 W) *	Art.-Nr. 8015	€
Funkdimmer anstatt Schalter *	Art.-Nr. 8212	€
Holz-Einlegeboden B 40,7 cm	Art.-Nr. 8438	€



B 128,0 x **H** 138,0 x **T** 37,0 cm
9 Böden / 12 Fächer

TYPE 4240

	Wildeiche	€
Spaltholz-Rückwand-Akzent	Art.-Nr. 424SH	€
LED-Beleuchtung 12,8 W	Art.-Nr. 424AB	€
LED-Trafo inkl. Schalter mit Stecker (max. 15 W) *	Art.-Nr. 8015	€
Funkdimmer anstatt Schalter *	Art.-Nr. 8212	€
Holz-Einlegeboden B 40,7 cm	Art.-Nr. 8438	€



B 128,0 x **H** 138,0 x **T** 37,0 cm
9 Böden / 12 Fächer

TYPE 4250

	Wildeiche	€
Holz-Einlegeboden B 40,7 cm, li. / re.	Art.-Nr. 8438	€
Holz-Einlegeboden B 38,0 mittig	Art.-Nr. 8339	€

* Bitte ausreichend Trafos und ggf. Funkdimmer mitbestellen. Je Trafo ist ein Funkdimmer erforderlich.

4-Fuß-Tisch 3090

Vollmassiver Esstisch

Höhe 77,0 cm
Tischplattenstärke 3,0 cm

Lichte Maße

Tischlänge abzgl. 28,0 cm
Tischbreite 83,0 cm
Höhe bis Zarge 66,0 cm

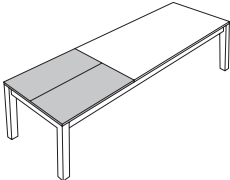
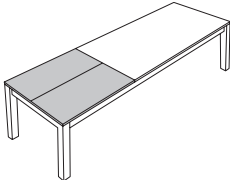
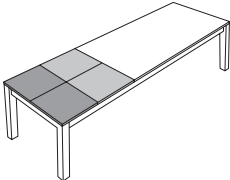


		L 140 cm*	L 160 cm*	L 180 cm	L 200 cm	L 220 cm
		B 95 cm	B 95 cm	B 95 cm	B 95 cm	B 95 cm
Maße und Ausführungen	Art.-Nr.	3090.1	3090.2	3090.3	3090.4	3090.5
Wildeiche, soft gebürstet, Natur-Effekt-Lack		€				

Optionaler Gestellauszug
Gestellauszug (Mehrpreis)

Hinweis:

* Baubedingt ist bei Tischlängen bis 160 cm nur eine 80 cm Klappeinlage lieferbar. Bei Tischlängen ab 180 cm stehen eine 100 cm bzw. zwei 50 cm Klappeinlagen zur Verfügung.

		mit einer Klappeinlage, 80 cm* für Tischlängen bis 160 cm	mit einer Klappeinlage, 100 cm für Tischlängen ab 180 cm	mit zwei Klappeinlagen, je 50 cm für Tischlängen ab 180 cm
				
Art.-Nr.		3090	3091	3092
Wildeiche, soft gebürstet, Natur-Effekt-Lack		€		

Stuhl 671

Massivholzstuhl mit 4-Fuß-Gestell und Kedernaht*

Breite	60,0 cm
Höhe	86,0 cm
Tiefe	58,0 cm
Sitzhöhe	49,0 cm
Höhe Armlehnen	64,0 cm
Sitztiefe	44,0 cm



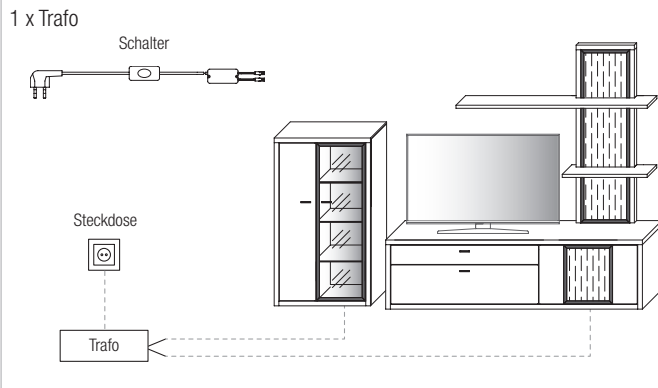
Ausführungen

		PG 1	PG 3
	Art.-Nr.	671	671
Wildeiche, Natur-Effekt-Lack	€		

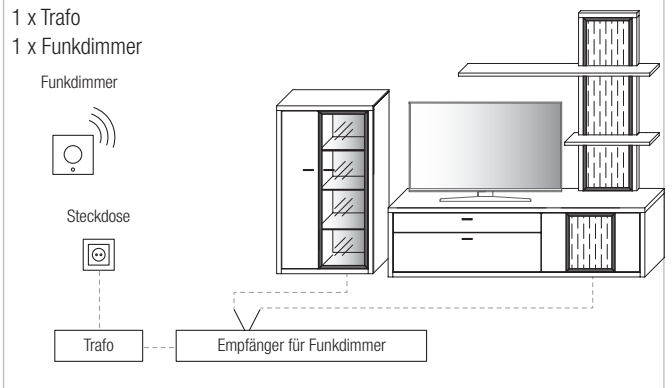
* **Wichtig:** Bitte Stoffart und Farbe der Kedernaht angeben. Erfolgt keine Angabe wird der Bezug der Sitzfläche angenommen. Eine Kedernaht aus Leder (PG 3) ist nicht möglich.

Übersicht der möglichen Schaltkreise

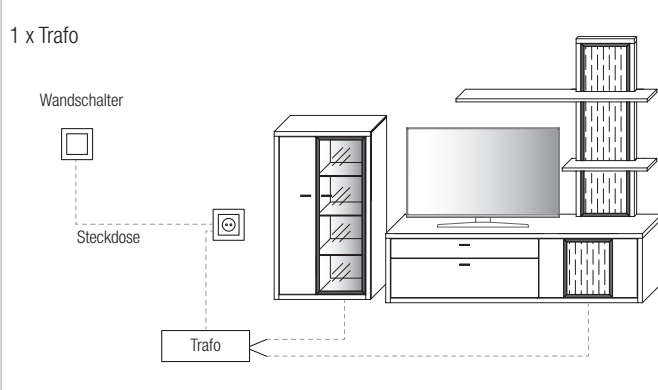
Für Steckdose mit Trafo über Schalter



Für Steckdose mit Trafo über Funkdimmer



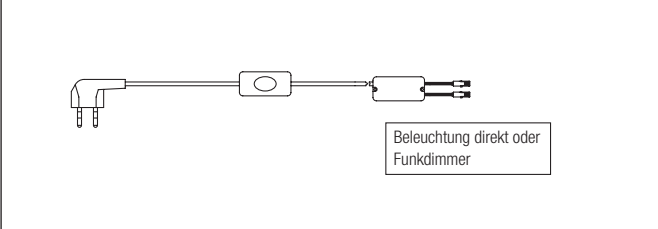
Für schaltbare Steckdose / n mit Trafo über Wandschalter



Bitte am Ende Ihrer Planung die Gesamtwattzahl ermitteln und den/die entsprechende(n) LED-Trafo(s) sowie die gewünschte Schaltervariante(n) definieren. Optional kann der Schalter durch einen Funkdimmer ersetzt werden, sodass Sie die Beleuchtung per Fernbedienung bequem vom Sofa aus steuern können. Diesbezüglich sollte dem Auftrag unbedingt eine Planungsskizze hinzugefügt werden.

Hinweis: Bitte bei der Auswahl des Funkdimmer unbedingt auf die benötigte Gesamt-Watt-Leistung achten. Hierzu ist zu berücksichtigen, dass von allen gewünschten Typen mit LED-Beleuchtung die Watt-Angaben zu addieren sind.

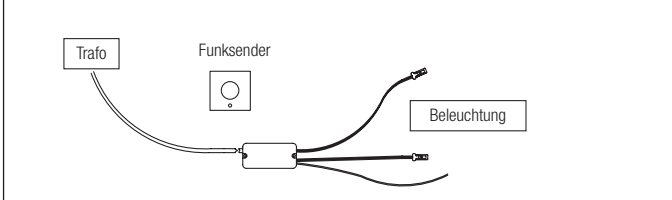
Trafo inkl. Schalter mit Stecker



max. 15,0 W	Art.-Nr. 8015	€
max. 30,0 W	Art.-Nr. 8030	€
max. 60,0 W	Art.-Nr. 8060	€

Funkdimmer
(zur Lichtstärkenregulierung)

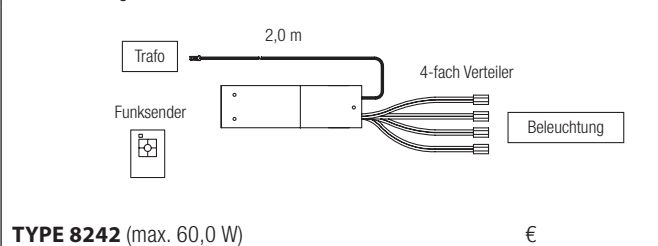
Wichtig: Bitte je Trafo einen Funkdimmer bestellen.



max. 30,0 W	Art.-Nr. 8212	€
max. 60,0 W	Art.-Nr. 8213	€

4-Kanal Funkdimmer

Funkempfänger inkl. Funkdimmer zur Einzelschaltung der Beleuchtung für bis zu 4 Beleuchtungs-Sets.

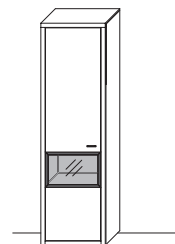


TYPE 8242 (max. 60,0 W) €



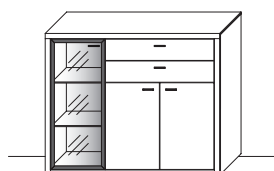
Holztüren- /Klappenelemente

Höhenkürzung	Art.-Nr. Z001	€
Breitenkürzung	Art.-Nr. Z002	€
Tiefenkürzung	Art.-Nr. Z003	€



Holz-/Glastürenelemente

Höhenkürzung	Art.-Nr. Z011	€
Breitenkürzung	Art.-Nr. Z012	€
Tiefenkürzung	Art.-Nr. Z013	€



TV-Lowboard/Sideboard/Highboard

Höhenkürzung	Art.-Nr. Z007	€
Breitenkürzung	Art.-Nr. Z008	€
Tiefenkürzung bis max. 33 cm Korpusstärke	Art.-Nr. Z009	€

Korpus zerlegbar

Art.-Nr. Z069	€
----------------------	---

MARKENQUALITÄT HEISST FÜR UNS AUCH IMMER SERVICEQUALITÄT.

Unser Verkauf-Service-Team bearbeitet Sonderanfertigungen jederzeit gerne auch auf Anfrage. Sprechen Sie uns an.

In Ihren Verkaufszeiten bietet Ihnen unser Team jede Unterstützung.

werktags 8.00 bis 19.00 Uhr | samstags 10.00 bis 17.00 Uhr
 (*werktags 8.00 bis 20.00 Uhr | samstags 10.00 bis 18.00 Uhr)

WIR SIND ZERTIFIZIERTER MÖBEL-HERSTELLER.

Mehr Informationen hierzu finden Sie auf Seite 3 unter den Produktinformationen.

Technische Leitung



Martin Schlautmann
05241 5044-150
0171 / 602 63 22*

Leitung Innendienst



Tobias Schröder
05241 5044-166



Dunja Sandbote
05241 5044-155



Sabine Driesner
05241 5044-124



Marcus Kleinenrich
05241 5044-174



Marion Hartke
05241 5044-152



Sven Assmann
05241 5044-159



Oliver Scheller
05241 5044-154



Dirk Bluhm
05241 5044-128
0171 / 127 294 27*



Sascha Grieskamp
05241 5044-171



Verena Reimann
05241 5044-132



Birgit Isfort
05241 5044-126




Natalie Frenz
05241 5044-148



Muriel Linke
05241 5044-158



Kim Bernstein
05241 5044-168



Anfragen per E-Mail bitte unter info@woestmann.info.