

01.08.2023

## TYPENLISTE



Siehe „Zertifikate“ unter Programminformation



GERNE SONDERANFERTIGUNGEN | 305 TAGE IM JAHR | SERVICE RUNDUM

In Ihren Verkaufszeiten bietet Ihnen unser Team jede Unterstützung.

werktags von 8.00 bis 19.00 Uhr | Samstags von 10.00 bis 17.00 Uhr

+ 49 (0) 5241 5044-0 | [info@woestmann.info](mailto:info@woestmann.info)

# AURUM

WM Wöstmann Markenmöbel GmbH & Co. KG | Kolbeplatz 10 | 33330 Güterloh

Bei Maßen und Preisen sind Irrtümer vorbehalten. Technische Änderungen vorbehalten.

# AURUM

## Inhaltsverzeichnis

Programminformationen	2–3
Kombinationen	4–7
TV-Unterteile	8–9
L-Wandborde, Anbau L-Wandborde	10
Wandbord, Paneel, Couchtisch, Beistelltisch	11
Hängeelement	12
Sideboards	13
Highboards	14–16
4R Kombischränke, Rahmenregalschrank, Vitrine	16–19
5R Zeilenschränke, Rahmenregalschrank, Vitrine	20–21
Esstisch, Stühle	22–23
LED-Trafos, Schaltervarianten	24
Sonderanfertigungen, weiteres Zubehör, Service-Team	25

## Aus Liebe zum Massivholz

Als eine der führenden deutschen Möbelmarken und Teil dieser Gesellschaft stehen wir in der Verantwortung die Natur für kommende Generationen zu schützen. Dies bedeutet so zu handeln und zu wirtschaften, dass die Ressourcen auch zukünftig als Lebensgrundlage erhalten bleiben. Deshalb werden unsere Massivhölzer ausschließlich aus nachhaltiger Forstwirtschaft gewonnen.

Das bedeutet: Es darf maximal nur soviel Holz gefällt werden, wie nachwächst. Zudem muss ein richtiger Wechsel von jungen und alten Bäumen berücksichtigt werden, denn nur so halten wir unsere Wälder gesund und vital. Unsere Hölzer stammen ausschließlich aus nachhaltig bewirtschafteten Wäldern innerhalb Europas und Nordamerika und diese Forstwirtschaft unterliegt hohen Bewirtschaftungsstandards.

Das Entgegenwirken einer rücksichtslosen Ausbeutung dieser lebenswichtigen Ressource hat für Wöstmann Markenmöbel oberste Priorität. Eine nachhaltige Forstwirtschaft bildet die Basis unseres unternehmerischen Handelns.

## Aus Liebe zum Modell

Auch bei Möbeln ist weniger oft mehr. Darum haben wir bei **AURUM** bewusst auf überflüssigen Zierrat verzichtet. Das zeitlose Design mit dem harmonischen Fugenspiel und den auflockernden Vitrinenelementen spricht für sich und lässt dabei die ganze Schönheit des massiven Eichenholzes voll zur Geltung kommen. Umrahmt werden die geradlinigen Einzelmöbel von einem leicht abgesofteten Rahmen, welcher der klaren Frontaufteilung als formvollendeter Abschluss dient. Die Vitrinenausschnitte ordnen sich durch die abgechrägte Form des Rahmens in einer etwas tieferen Ebene an. Die schlicht gehaltenen Frontflächen werden hierdurch wohlthuend unterbrochen. Als weiteres Stilelement dieser besonderen Solisten, begeistert die softe Bürstung der Oberfläche mit einer wertigen Optik und feinen Haptik.

## Ausführungen

### PG 1



**Wildeiche massiv, soft gebürstet**

Für Korpus und Front



**Mattierter Parsolspiegel bronze**

Optionaler Akzent für Vitrinenausschnitte und Regalfächer

### Ohne Aufpreis



**Ziernaht**

### Ohne Aufpreis



**Stulpnaht**

### PG 1



**Kedernaht**

**Wichtig:** Bitte Stoffart und Farbe der wKedernaht angeben. Erfolgt keine Angabe wird der Bezug der Sitzfläche angenommen. **Eine Kedernaht aus Leder (PG3) ist nicht möglich.**

## Gesundes Wohnen durch geschützte Oberflächen

Als Oberflächenaufbau verwenden wir eine innovative Beschichtung die den besonderen, authentischen Charakter von Massivholz schützt und bewahrt. Die natürliche Rohholzoftik und eine schöne Porenzeichnung bleiben hierbei erhalten. Durch diesen effektiven Schutz und seine Beständigkeit gegen Flecken und Kratzer eignet sich unsere Oberfläche besonders auch für stark beanspruchte Flächen. Von diesem Beschichtungsaufbau werden die Bedingungen der DIN 53160-1 und DIN 53160-2 hinsichtlich "Speichel- und Schweißechtheit" voll erfüllt. Er ist frei von Formaldehyd und erfüllt, gemäß ÖNORM EN 71 Teil 3, den Sicherheitsstandard von Kinderspielzeug.

## Die Sicherheit und Qualität einer Marke

- ▶ Massivholz der Handelsklasse 1A
- ▶ massivholzgerechte Detaillösungen
- ▶ außergewöhnliche Materialstärken
- ▶ softe Bürstung der Massivholzoberfläche
- ▶ dauerhaft schützende und pflegeleichte Natur-Effekt-Lackoberfläche
- ▶ elegante und ergonomische Griffprofile
- ▶ gedämpfte und langlebige Beschlagstechnologie
- ▶ Schubkastenzargen aus Birke Sperrholz, Schubkastenböden und Rückwände aus hochwertigem Holzwerkstoff
- ▶ hochwertige Metallkomponenten mit strapazierfähiger, strukturierter Pulverbeschichtung
- ▶ Parsolglas bei Vitrinenscheiben und Glas-E-Böden
- ▶ zeitgemäße Medienlösungen
- ▶ optionale LED-Beleuchtung
- ▶ passende/r Esstisch und Stühle aus unserem Speisen Sortiment
- ▶ gerne Sonderanfertigungen auf Anfrage
- ▶ Furnplan als Planungsprogramm
- ▶ Made in Germany

## Wildeiche massiv, soft gebürstet

Hell und freundlich mutet die Wildeiche im Auge des Betrachters an. Den einmaligen Charme entfaltet das Holz zusätzlich durch die handwerkliche Oberflächenbürstung. Sie verleiht dem Holz einen besonders natürlichen Charakter. Die wertige Holzstruktur wird dadurch zusätzlich hervorgehoben. Die Anmutung ist ebenso traditionell wie modern. Große Äste und Risse werden dauerhaft ausgekittet und versiegelt, allerdings wird es immer Stellen geben, an denen kleine Löcher und Risse offen bleiben, dieses ist technisch nicht anders möglich und sogar als Gestaltungselement bewusst akzeptiert und gewünscht. Die natürliche Härte dieses Holzes drückt sich in einer hohen Alltagsstauglichkeit aus.

## Mattierter Parsolspiegel

Bei unserem matteden Parsolspiegel handelt es sich um ein bronze durchgefärbtes Floatglas mit Spiegelbeschichtung, welches bei einer ganzflächigen Sandstrahlung die Spiegelung einbüßt. Hierbei handelt es sich um eine traditionelle Glasveredelung, durch die ein hochwertiger Matt-Effekt erzeugt wird.

## Zertifikate



Dieses Modell ist durch das Label "Möbel Made in Germany" zertifiziert. Es kennzeichnet Möbel aus Deutschland die nach RAL-RG 0191 geprüft werden und nachweislich streng definierte Kriterien erfüllen. Mit dem Label "Made in Germany" werden die Erfüllung hoher Erwartungen sichergestellt und Herkunftsort sowie das daran geknüpfte Qualitätsversprechen besiegelt.



Hinweis: Unsere Tische und Stühle unterliegen nicht der "Made in Germany" Zertifizierung nach RAL-RG 0191. Sie sind dennoch an streng definierte Qualitätskriterien gebunden, welche wir vor Ort persönlich prüfen, um auch hier dem Qualitätsversprechen in gleicher Form gerecht zu werden.



Dieses Modell ist durch das Label "Goldenes M" zertifiziert. Bei diesem Gütezeichen handelt es sich um eine Auszeichnung für geprüfte Möbel, die hinsichtlich Qualität, Sicherheit und Gesundheit/Umweltschutz strenge Kriterien erfüllen.



Es dient dem Verbrauchern als zuverlässige Orientierungshilfe beim Kauf neuer Möbel. Interessenten können sich sicher sein, dass ein Produkt mit diesem Zeichen auf Herz und Nieren von einem unabhängigen Institut überprüft wurde. (Quelle: DGM-Möbel)

## Raumklima

Holz ist ein natürlicher Werkstoff, der ständig Feuchtigkeit, je nach Feuchtigkeitsgehalt der Raumluft, aufnimmt und wieder abgibt. Ein ideales Raumklima für Mensch und Möbel besteht bei 19–23 °C sowie bei 45–55 % Luftfeuchtigkeit. Damit sich nichts verzieht oder Risse entstehen, sollte massives Holz möglichst geringen Luftschwankungen ausgesetzt werden. Besonders bei Neubauten ist auf die richtige Luftfeuchtigkeit zu achten und diese ggf. durch entsprechende Lüftung zu senken.

## LED-Beleuchtung

Durch die hohe Energieeffizienz unserer LED-Beleuchtung wird der Stromverbrauch und der CO<sub>2</sub>-Ausstoß enorm gesenkt. Zudem besticht die LED-Beleuchtung durch einen hohen Wirkungsgrad und eine außergewöhnlich lange Lebensdauer.

Bitte am Ende Ihrer Planung die Gesamtwattzahl ermitteln, den/die entsprechende(n) LED-Trafo(s) sowie die gewünschte Schaltervariante(n) definieren.

## Einfache Planung

Um Ihnen den Bestellvorgang so einfach wie möglich zu gestalten, haben wir unter jeder Type sämtliches Zubehör wie die LED-Beleuchtung, das Medienzubehör etc. aufgeführt. Bei zusätzlichen Einlegeböden ist eine durchgehende Lochbohrreihe erforderlich. Hinter Holztüren ist diese serienmäßig, bei Regalen und hinter Glastüren müssen Sie diese zusätzlich bestellen.

## Montage- und Belastungshinweis

Das von WM Wöstmann Markenmöbel mitgelieferte Befestigungsmaterial ist ausschließlich für die Befestigung von Bauteilen an Beton und/oder festem Mauerwerk geeignet. Die Wandbeschaffenheit ist bei Auftragserfassung zu hinterfragen und spätestens vor der Montage unbedingt zu prüfen. Bei abweichender Beschaffenheit (z. B. Gipskarton oder Leichtbauwände) ist eine andere, der Belastung angemessene Befestigung, bauseits vorzunehmen.

- ▶ Max. Belastung von Holz- und Glas-E-Böden (bis 70 cm Breite) sowie Schubladen und Auszügen: 20 kg
- ▶ Max. Belastung von Holz- und Glas-E-Böden (ab 71 cm Breite) sowie Schubladen und Auszügen: 15 kg

## Auslieferungshinweis

Alle Elemente sind fest verleimt und komplett vormontiert – nicht zerlegbar! Falls Korpusse zerlegbar sein müssen, bitte Best.-Nr. Z069 angeben (Mehrpreis siehe Rückseite). Tische werden zerlegt geliefert.

## Service

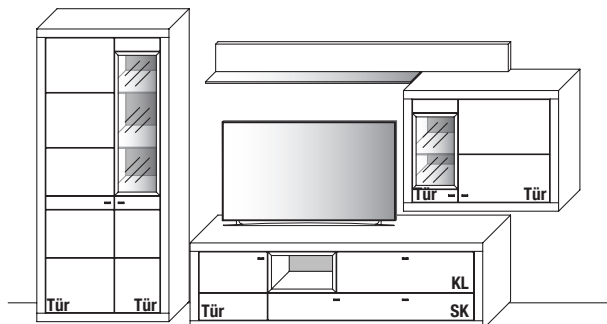
Qualität – das heißt für uns auch Service in Perfektion. Darum müssen Sie nicht "von der Stange" kaufen und somit faule Kompromisse eingehen. Besondere Maße – kein Problem. Wir finden immer eine Lösung, die Ihren Wünschen entspricht, denn Sonder- bzw. Einzelanfertigungen sind jederzeit möglich. Damit Sie sofort sehen, auf was Sie sich freuen können, entwickelt unser Skizzenservice gemeinsam mit Ihrem Einrichtungshaus den fertigen Plan Ihrer ganz persönlichen Zusammenstellung. Service ist unsere Spezialität – von Sonderanfertigungen über ständige Erreichbarkeit während der Öffnungszeiten im Handel bis zur perfekten Unterstützung bei der Planung.

## In Ihren Verkaufszeiten bietet Ihnen unser Team jede Unterstützung

Mo. bis Fr.: 8 – 19 Uhr / Sa.: 10 bis 17 Uhr:  
 Fon: + 49 (0) 52 41 50 44 - 0  
 E-Mail: info@woestmann.info

**Kombi 0023 | spiegelseitig 0123**

Abbildung mit optionalen Parsolspiegel-Akzenten.



**B** 364,8 x **H** 205,2 x **T** 54,9/42,1/23,2 cm  
(Breite inkl. 1 x 20 cm Abstand)

**Gesamtpreis Kombination**

- ohne Zubehör -

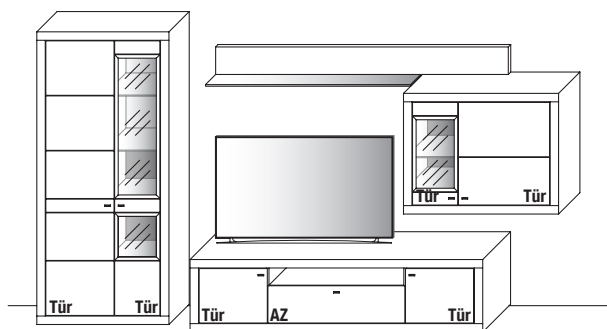
	<b>Wildeiche</b>	€
Zeilenschrank	Art.-Nr. <b>5944</b>	€
TV-Unterteil	Art.-Nr. <b>1053</b>	€
Hängeelement	Art.-Nr. <b>2123</b>	€
Anbau L-Wandbord	Art.-Nr. <b>0203</b>	€

**Zubehörempfehlung**

LED-Beleuchtung 4,9 W (f. 5944)	Art.-Nr. <b>9332</b>	€
LED-Beleuchtung 3,0 W (f. 1053)	Art.-Nr. <b>93050</b>	€
LED-Beleuchtung 3,0 W (f. 2123)	Art.-Nr. <b>9301</b>	€
LED-Wandbord-Beleuchtung 9,2 W (f. 0203)	Art.-Nr. <b>9003</b>	€
LED-Trafo (max. 15 W) *	Art.-Nr. <b>8015</b>	je €
LED-Trafo (max. 30 W) *	Art.-Nr. <b>8030</b>	je €
Funkdimmer *	Art.-Nr. <b>8212</b>	je €
Mattierter Parsolspiegel-Akzent für Fach (f. 1053)	Art.-Nr. <b>105MP</b>	€
Mattierter Parsolspiegel-Akzent für Vitrinenaus. (f. 5944)	Art.-Nr. <b>594MP</b>	€
Mattierter Parsolspiegel-Akzent für Vitrinenaus. (f. 2123)	Art.-Nr. <b>212MP</b>	€
Kabeldurchlass (f. 1053)	Art.-Nr. <b>6087</b>	€

**Kombi 0003 | spiegelseitig 0103**

Abbildung mit optionalen Parsolspiegel-Akzenten.



**B** 364,8 x **H** 205,2 x **T** 54,9/42,1 cm  
(Breite inkl. 1 x 20 cm Abstand)

**Gesamtpreis Kombination**

- ohne Zubehör -

	<b>Wildeiche</b>	€
Kombi-Schrank	Art.-Nr. <b>5924</b>	€
TV-Unterteil	Art.-Nr. <b>1051</b>	€
Hängeelement	Art.-Nr. <b>2123</b>	€
Anbau L-Wandbord	Art.-Nr. <b>0203</b>	€

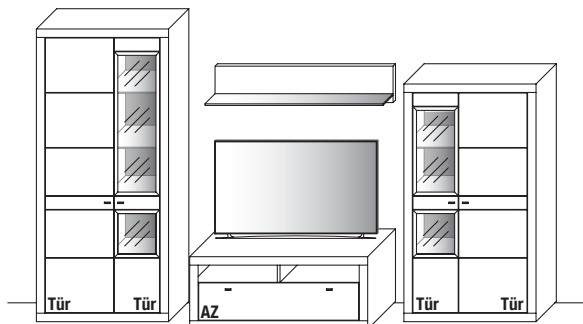
**Zubehörempfehlung**

LED-Beleuchtung 6,8 W (f. 5924)	Art.-Nr. <b>9331</b>	€
LED-Beleuchtung 4,5 W (f. 1051)	Art.-Nr. <b>93100</b>	€
LED-Beleuchtung 3,0 W (f. 2123)	Art.-Nr. <b>9301</b>	€
LED-Wandbord-Beleuchtung 9,2 W (f. 0203)	Art.-Nr. <b>9003</b>	€
LED-Trafo (max. 15 W) *	Art.-Nr. <b>8015</b>	je €
LED-Trafo (max. 30 W) *	Art.-Nr. <b>8030</b>	je €
Funkdimmer *	Art.-Nr. <b>8212</b>	je €
Mattierter Parsolspiegel-Akzent für Vitrinenaus. (f. 5924)	Art.-Nr. <b>592MP</b>	€
Mattierter Parsolspiegel-Akzent für Vitrinenaus. (f. 2123)	Art.-Nr. <b>212MP</b>	€
Kabeldurchlass (f. 1051)	Art.-Nr. <b>6087</b>	€

\* Bitte ausreichend Trafos und Funksteuerungen mitbestellen. Weitere Schaltvarianten finden Sie auf Seite 24.

**Kombi 0004 | spiegelseitig 0104**

Abbildung mit optionalen Parsolspiegel-Akzenten.



**B** 348,6 x **H** 205,2 x **T** 54,9/42,1 cm  
(Breite inkl. 2 x 20 cm Abstand)

**Gesamtpreis Kombination**

- ohne Zubehör -

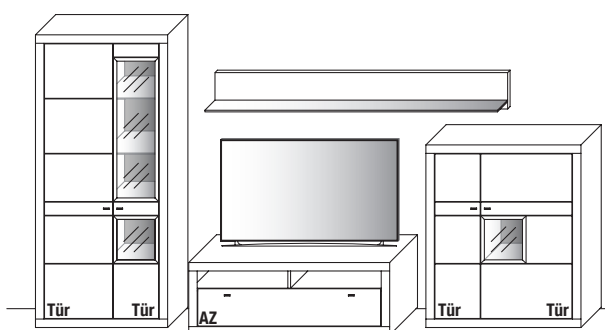
	<b>Wildeiche</b>	€
Kombi-Schrank	Art.-Nr. <b>5924</b>	€
TV-Unterteil	Art.-Nr. <b>1251</b>	€
L-Wandbord	Art.-Nr. <b>0120</b>	€
Kombi-Schrank	Art.-Nr. <b>4933</b>	€

**Zubehörempfehlung**

LED-Beleuchtung 6,8 W (f. 5924)	Art.-Nr. <b>9331</b>	€
LED-Beleuchtung 6,0 W (f. 1251)	Art.-Nr. <b>93120</b>	€
LED-Wandbord-Beleuchtung 6,0 W (f. 0120)	Art.-Nr. <b>9202</b>	€
LED-Beleuchtung 4,9 W (f. 4933)	Art.-Nr. <b>9231</b>	€
LED-Trafo (max. 15 W) *	Art.-Nr. <b>8015</b>	je €
LED-Trafo (max. 30 W) *	Art.-Nr. <b>8030</b>	je €
Funkdimmer *	Art.-Nr. <b>8212</b>	je €
Mattierter Parsolspiegel-Akzent für Vitrinenaus. (f. 5924)	Art.-Nr. <b>592MP</b>	€
Mattierter Parsolspiegel-Akzent für Vitrinenaus. (f. 4933)	Art.-Nr. <b>493MP</b>	€
Kabeldurchlass (f. 1251)	Art.-Nr. <b>6087</b>	€

**Kombi 0005 | spiegelseitig 0105**

Abbildung mit optionalen Parsolspiegel-Akzenten.



**B** 380,6 x **H** 205,2 x **T** 54,9/42,1 cm  
(Breite inkl. 2 x 20 cm Abstand)

**Gesamtpreis Kombination**

- ohne Zubehör -

	<b>Wildeiche</b>	€
Kombi-Schrank	Art.-Nr. <b>5924</b>	€
TV-Unterteil	Art.-Nr. <b>1451</b>	€
L-Wandbord	Art.-Nr. <b>0200</b>	€
Highboard	Art.-Nr. <b>3144</b>	€

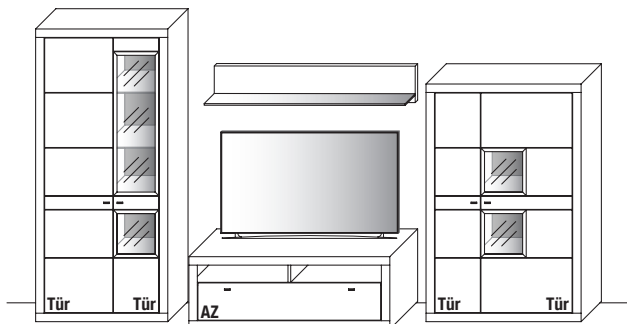
**Zubehörempfehlung**

LED-Beleuchtung 6,8 W (f. 5924)	Art.-Nr. <b>9331</b>	€
LED-Beleuchtung 7,0 W (f. 1451)	Art.-Nr. <b>93140</b>	€
LED-Wandbord-Beleuchtung 10,0 W (f. 0200)	Art.-Nr. <b>9002</b>	€
LED-Beleuchtung 1,5 W (f. 3144)	Art.-Nr. <b>9131</b>	€
LED-Trafo (max. 15 W) *	Art.-Nr. <b>8015</b>	je €
LED-Trafo (max. 30 W) *	Art.-Nr. <b>8030</b>	je €
Funkdimmer *	Art.-Nr. <b>8212</b>	je €
Mattierter Parsolspiegel-Akzent für Vitrinenaus. (f. 5924)	Art.-Nr. <b>592MP</b>	€
Mattierter Parsolspiegel-Akzent für Vitrinenaus. (f. 3144)	Art.-Nr. <b>314MP</b>	€
Kabeldurchlass (f. 1451)	Art.-Nr. <b>6087</b>	€

\* Bitte ausreichend Trafos und Funksteuerungen mitbestellen. Weitere Schaltvarianten finden Sie auf Seite 24.

**Kombi 0006 | spiegelseitig 0106**

Abbildung mit optionalen Parsolspiegel-Akzenten.



**B** 380,6 x **H** 205,2 x **T** 54,9/42,1 cm  
(Breite inkl. 2 x 20 cm Abstand)

**Gesamtpreis Kombination**

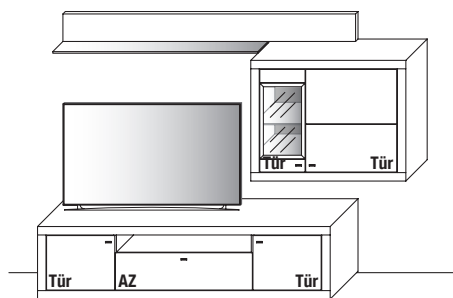
- ohne Zubehör -	Wildeiche	€
Kombi-Schrank	Art.-Nr. <b>5924</b>	€
TV-Unterteil	Art.-Nr. <b>1451</b>	€
L-Wandbord	Art.-Nr. <b>0140</b>	€
Kombi-Schrank	Art.-Nr. <b>4014</b>	€

**Zubehörempfehlung**

LED-Beleuchtung 6,8 W (f. 5924)	Art.-Nr. <b>9331</b>	€
LED-Beleuchtung 7,0 W (f. 1451)	Art.-Nr. <b>93140</b>	€
LED-Wandbord-Beleuchtung 6,8 W (f. 0140)	Art.-Nr. <b>9402</b>	€
LED-Beleuchtung 3,0 W (f. 4014)	Art.-Nr. <b>9132</b>	€
LED-Trafo (max. 15 W) *	Art.-Nr. <b>8015</b>	je €
LED-Trafo (max. 30 W) *	Art.-Nr. <b>8030</b>	je €
Funkdimmer *	Art.-Nr. <b>8212</b>	je €
Mattierter Parsolspiegel-Akzent für Vitrinenaus. (f. 5924)	Art.-Nr. <b>592MP</b>	€
Mattierter Parsolspiegel-Akzent für Vitrinenaus. (f. 4014)	Art.-Nr. <b>492MP</b>	€
Kabeldurchlass (f. 1451)	Art.-Nr. <b>6087</b>	€

**Kombi 0007 | spiegelseitig 0107**

Abbildung mit optionalen Parsolspiegel-Akzenten.



**B** 252,6 x **H** 186,0 x **T** 54,9/42,1 cm

**Gesamtpreis Kombination**

- ohne Zubehör -	Wildeiche	€
TV-Unterteil	Art.-Nr. <b>1051</b>	€
Hängenelement	Art.-Nr. <b>2123</b>	€
Anbau L-Wandbord	Art.-Nr. <b>0203</b>	€

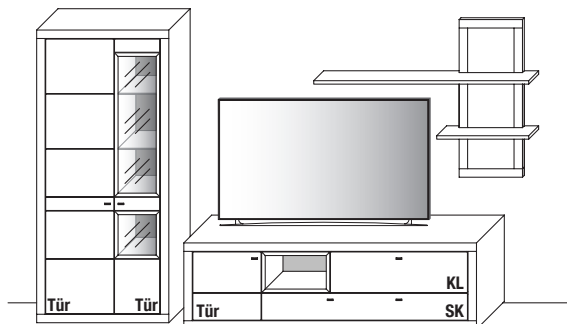
**Zubehörempfehlung**

LED-Beleuchtung 4,5 W (f. 1051)	Art.-Nr. <b>93100</b>	€
LED-Beleuchtung 3,0 W (f. 2123)	Art.-Nr. <b>9301</b>	€
LED-Wandbord-Beleuchtung 9,2 W (f. 0203)	Art.-Nr. <b>9003</b>	€
LED-Trafo (max. 15 W) *	Art.-Nr. <b>8015</b>	je €
LED-Trafo (max. 30 W) *	Art.-Nr. <b>8030</b>	je €
Funkdimmer *	Art.-Nr. <b>8212</b>	je €
Mattierter Parsolspiegel-Akzent für Vitrinenaus. (f. 2123)	Art.-Nr. <b>212MP</b>	€
Kabeldurchlass (f. 1451)	Art.-Nr. <b>6087</b>	€

\* Bitte ausreichend Trafos und Funksteuerungen mitbestellen. Weitere Schaltvarianten finden Sie auf Seite 24.

**Kombi 0020 | spiegelseitig 1120**

Abbildung mit optionalen Parsolspiegel-Akzenten.



**B** 335,4 x **H** 205,2 x **T** 54,9/42,1/23,2 cm

**Gesamtpreis Kombination**

- ohne Zubehör -

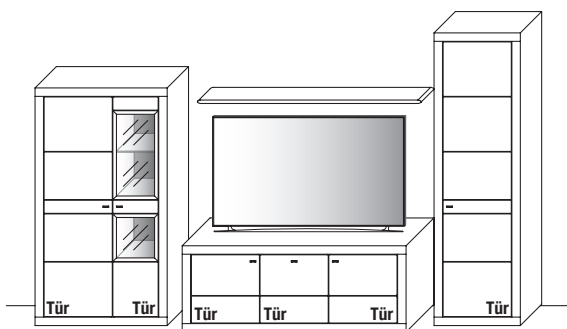
	<b>Wildeiche</b>	€
Zeilenschrank	Art.-Nr. <b>5924</b>	€
TV-Unterteil	Art.-Nr. <b>1053</b>	€
Paneel	Art.-Nr. <b>8353</b>	€

**Zubehörempfehlung**

LED-Beleuchtung 6,8 W (f. 5924)	Art.-Nr. <b>9331</b>	€
LED-Beleuchtung 3,0 W (f. 1053)	Art.-Nr. <b>93050</b>	€
LED-Paneel-Beleuchtung 6,0 W (f. 8353)	Art.-Nr. <b>835B</b>	€
LED-Trafo (max. 15 W) *	Art.-Nr. <b>8015</b>	je €
LED-Trafo (max. 30 W) *	Art.-Nr. <b>8030</b>	je €
Funkdimmer *	Art.-Nr. <b>8212</b>	je €
Mattierter Parsolspiegel-Akzent für Fach (f. 1053)	Art.-Nr. <b>105MP</b>	€
Mattierter Parsolspiegel-Akzent für Vitrinenaus. (f. 5924)	Art.-Nr. <b>592MP</b>	€
Kabeldurchlass (f. 1053)	Art.-Nr. <b>6087</b>	€

**Kombi 0021 | spiegelseitig 0121**

Abbildung mit optionalen Parsolspiegel-Akzenten.



**B** 338,6 x **H** 205,2 x **T** 54,9/42,1/25,0 cm

**Gesamtpreis Kombination**

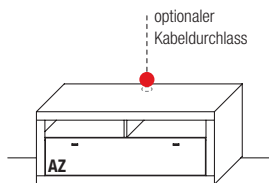
- ohne Zubehör -

	<b>Wildeiche</b>	€
Highboard	Art.-Nr. <b>4934</b>	€
TV-Unterteil	Art.-Nr. <b>1550</b>	€
Wandbord	Art.-Nr. <b>8150</b>	€
Zeilenschrank	Art.-Nr. <b>5654</b>	€

**Zubehörempfehlung**

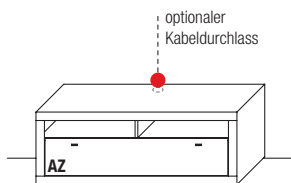
LED-Beleuchtung 4,9 W (f. 4934)	Art.-Nr. <b>9231</b>	€
LED-Trafo (max. 15 W) *	Art.-Nr. <b>8015</b>	je €
Funkdimmer *	Art.-Nr. <b>8212</b>	je €
Mattierter Parsolspiegel-Akzent für Vitrinenaus. (f. 4934)	Art.-Nr. <b>493MP</b>	€
Kabeldurchlass (f. 1550)	Art.-Nr. <b>6087</b>	€

\* Bitte ausreichend Trafos und Funksteuerungen mitbestellen. Weitere Schaltvarianten finden Sie auf Seite 24.



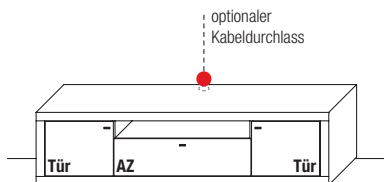
B 124,2 x H 51,6 x T 54,9 cm

TYPE 1251	Wildeiche	€
LED-Beleuchtung 6,0 W	Art.-Nr. <b>93120</b>	€
LED-Trafo (max. 15 W)	Art.-Nr. <b>8015</b>	€
Funkdimmer*	Art.-Nr. <b>8212</b>	€
IR-Repeater mit Aufsteller	Art.-Nr. <b>8301</b>	€
Netzschalter für vier Geräte		
Schalter links	Art.-Nr. <b>8013</b>	€
Schalter rechts	Art.-Nr. <b>8014</b>	€
Vollauszug für 2 Zargen	Art.-Nr. <b>Z090</b>	€
Kabeldurchlass	Art.-Nr. <b>6087</b>	€



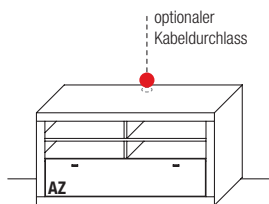
B 140,2 x H 51,6 x T 54,9 cm

TYPE 1451	Wildeiche	€
LED-Beleuchtung 7,0 W	Art.-Nr. <b>93140</b>	€
LED-Trafo (max. 15 W)	Art.-Nr. <b>8015</b>	€
Funkdimmer*	Art.-Nr. <b>8212</b>	€
IR-Repeater mit Aufsteller	Art.-Nr. <b>8301</b>	€
Netzschalter für vier Geräte		
Schalter links	Art.-Nr. <b>8013</b>	€
Schalter rechts	Art.-Nr. <b>8014</b>	€
Vollauszug für 2 Zargen	Art.-Nr. <b>Z090</b>	€
Kabeldurchlass	Art.-Nr. <b>6087</b>	€



B 204,2 x H 51,6 x T 54,9 cm

TYPE 1051	Wildeiche	€
LED-Beleuchtung 4,5 W	Art.-Nr. <b>93100</b>	€
LED-Trafo (max. 15 W)	Art.-Nr. <b>8015</b>	€
Funkdimmer*	Art.-Nr. <b>8212</b>	€
IR-Repeater mit Aufsteller	Art.-Nr. <b>8301</b>	€
Netzschalter für vier Geräte		
Schalter links	Art.-Nr. <b>8013</b>	€
Schalter rechts	Art.-Nr. <b>8014</b>	€
Vollauszug für 1 Zarge	Art.-Nr. <b>Z087</b>	€
Kabeldurchlass	Art.-Nr. <b>6087</b>	€

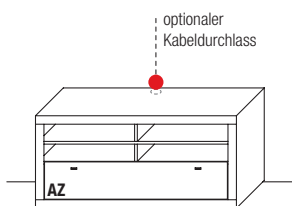


B 124,2 x H 65,5 x T 54,9 cm

TYPE 1252	Wildeiche	€
LED-Beleuchtung 6,0 W	Art.-Nr. <b>93120</b>	€
LED-Trafo (max. 15 W)	Art.-Nr. <b>8015</b>	€
Funkdimmer*	Art.-Nr. <b>8212</b>	€
IR-Repeater mit Aufsteller	Art.-Nr. <b>8301</b>	€
Netzschalter für vier Geräte		
Schalter links	Art.-Nr. <b>8013</b>	€
Schalter rechts	Art.-Nr. <b>8014</b>	€
Vollauszug für 2 Zargen	Art.-Nr. <b>Z090</b>	€
Kabeldurchlass	Art.-Nr. <b>6087</b>	€

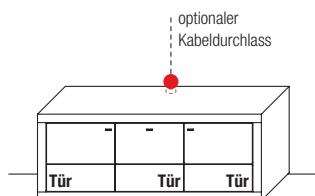
\* Bitte ausreichend Trafos und Funksteuerungen mitbestellen. Weitere Schaltervarianten finden Sie auf Seite 24.





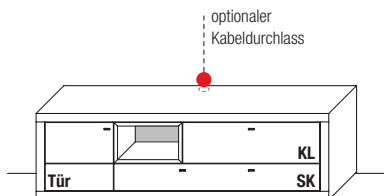
B 140,2 x H 65,5 x T 54,9 cm

TYPE 1452	Wildeiche	€
LED-Beleuchtung 7,0 W	Art.-Nr. <b>93140</b>	€
LED-Trafo (max. 15 W)	Art.-Nr. <b>8015</b>	€
Funkdimmer*	Art.-Nr. <b>8212</b>	€
IR-Repeater mit Aufsteller	Art.-Nr. <b>8301</b>	€
Netzschalter für vier Geräte		
Schalter links	Art.-Nr. <b>8013</b>	€
Schalter rechts	Art.-Nr. <b>8014</b>	€
Vollauszug für 2 Zargen	Art.-Nr. <b>Z090</b>	€
Kabeldurchlass	Art.-Nr. <b>6087</b>	€



B 156,2 x H 61,2 x T 54,9 cm

TYPE 1550	Wildeiche	€
IR-Repeater mit Aufsteller	Art.-Nr. <b>8301</b>	€
Netzschalter für vier Geräte		
Schalter links	Art.-Nr. <b>8013</b>	€
Schalter rechts	Art.-Nr. <b>8014</b>	€
Kabeldurchlass	Art.-Nr. <b>6087</b>	€



B 204,2 x H 61,2 x T 54,9 cm

TYPE 1053 (Abbildung)	TYPE 1054 (spiegelseitig)	Wildeiche	€
LED-Beleuchtung 3,0 W	Art.-Nr. <b>93050</b>	€	
LED-Trafo (max. 15 W)	Art.-Nr. <b>8015</b>	€	
Funkdimmer*	Art.-Nr. <b>8212</b>	€	
Mattierter Parsolspiegel-Akzent für Fach (f. 1053)	Art.-Nr. <b>105MP</b>	€	
IR-Repeater mit Aufsteller	Art.-Nr. <b>8301</b>	€	
Netzschalter für vier Geräte			
Schalter links	Art.-Nr. <b>8013</b>	€	
Schalter rechts	Art.-Nr. <b>8014</b>	€	
Vollauszug für 2 Zargen	Art.-Nr. <b>Z090</b>	€	
Kabeldurchlass	Art.-Nr. <b>6087</b>	€	

\* Bitte ausreichend Trafos und Funksteuerungen mitbestellen. Weitere Schaltervarianten finden Sie auf Seite 24.



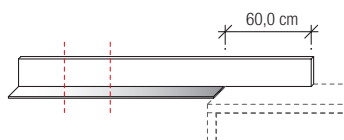
H 25,1 x T 23,2 cm  
Stelltiefe 19,6 cm

TYPE 0120 (B 124,2 cm)	Wildeiche	€
LED-Wandbord-Beleuchtung 6,0 W (oben und unten)	Art.-Nr. <b>9202</b>	€
LED-Wandbord-Beleuchtung 3,0 W (oben)	Art.-Nr. <b>9200</b>	€
LED-Wandbord-Beleuchtung 3,0 W (unten)	Art.-Nr. <b>9201</b>	€
LED-Trafo (max. 15 W) *	Art.-Nr. <b>8015</b>	€
Funkdimmer *	Art.-Nr. <b>8212</b>	€

TYPE 0140 (B 140,2 cm)	Wildeiche	€
LED-Wandbord-Beleuchtung 6,8 W (oben und unten)	Art.-Nr. <b>9402</b>	€
LED-Wandbord-Beleuchtung 3,4 W (oben)	Art.-Nr. <b>9400</b>	€
LED-Wandbord-Beleuchtung 3,4 W (unten)	Art.-Nr. <b>9401</b>	€
LED-Trafo (max. 15 W) *	Art.-Nr. <b>8015</b>	€
Funkdimmer *	Art.-Nr. <b>8212</b>	€

TYPE 0170 (B 172,2 cm)	Wildeiche	€
LED-Wandbord-Beleuchtung 8,4 W (oben und unten)	Art.-Nr. <b>9702</b>	€
LED-Wandbord-Beleuchtung 4,2 W (oben)	Art.-Nr. <b>9700</b>	€
LED-Wandbord-Beleuchtung 4,2 W (unten)	Art.-Nr. <b>9701</b>	€
LED-Trafo (max. 15 W) *	Art.-Nr. <b>8015</b>	€
Funkdimmer *	Art.-Nr. <b>8212</b>	€

TYPE 0200 (B 204,2 cm)	Wildeiche	€
LED-Wandbord-Beleuchtung 10,0 W (oben und unten)	Art.-Nr. <b>9002</b>	€
LED-Wandbord-Beleuchtung 5,0 W (oben)	Art.-Nr. <b>9000</b>	€
LED-Wandbord-Beleuchtung 5,0 W (unten)	Art.-Nr. <b>9001</b>	€
LED-Trafo (max. 15 W) *	Art.-Nr. <b>8015</b>	€
Funkdimmer *	Art.-Nr. <b>8212</b>	€



H 25,1 x T 23,2 cm  
Stelltiefe 19,6 cm

TYPE 0143 (B 140,2 cm, Glas-Boden links)	Wildeiche	€
LED-Wandbord-Beleuchtung 5,5 W (oben und unten)	Art.-Nr. <b>9403</b>	€
LED-Wandbord-Beleuchtung 3,4 W (oben)	Art.-Nr. <b>9400</b>	€
LED-Wandbord-Beleuchtung 2,1 W (unten)	Art.-Nr. <b>9901</b>	€
LED-Trafo (max. 15 W) *	Art.-Nr. <b>8015</b>	€
Funkdimmer *	Art.-Nr. <b>8212</b>	€

TYPE 0173 (B 172,2 cm, Glas-Boden links)	Wildeiche	€
LED-Wandbord-Beleuchtung 7,8 W (oben und unten)	Art.-Nr. <b>9703</b>	€
LED-Wandbord-Beleuchtung 4,2 W (oben)	Art.-Nr. <b>9700</b>	€
LED-Wandbord-Beleuchtung 3,6 W (unten)	Art.-Nr. <b>9101</b>	€
LED-Trafo (max. 15 W) *	Art.-Nr. <b>8015</b>	€
Funkdimmer *	Art.-Nr. <b>8212</b>	€

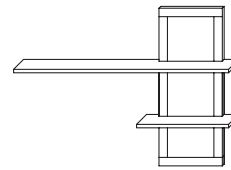
TYPE 0203 (B 240,2 cm, Glas-Boden links)	Wildeiche	€
LED-Wandbord-Beleuchtung 9,2 W (oben und unten)	Art.-Nr. <b>9003</b>	€
LED-Wandbord-Beleuchtung 5,0 W (oben)	Art.-Nr. <b>9000</b>	€
LED-Wandbord-Beleuchtung 4,2 W (unten)	Art.-Nr. <b>9501</b>	€
LED-Trafo (max. 15 W) *	Art.-Nr. <b>8015</b>	€
Funkdimmer *	Art.-Nr. <b>8212</b>	€

\* Bitte ausreichend Trafos und Funksteuerungen mitbestellen. Weitere Schaltvarianten finden Sie auf Seite 24.



**B** 156,2 x **H** 2,4 x **T** 25,0 cm

**TYPE 8150** **Wildeiche** €



**B** 156,2 x **H** 110,0 x **T** 23,2 cm  
Stelltiefe 18,6 cm

**TYPE 8353** (Abbildung) **Wildeiche** €  
**TYPE 8354** (spiegelseitig) **Wildeiche** €

LED-Panel-Beleuchtung 6,0 W Art.-Nr. **835B** €  
LED-Trafo (max. 15 W)\* Art.-Nr. **8015** €  
Funkdimmer\* Art.-Nr. **8212** €



**B** 120,0 x **T** 70,0 x **H** 49,5–68,5 cm  
Höhenverstellbar, Ablage Porsolglas bronze

**TYPE 9507** **Wildeiche** €

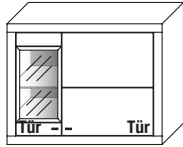


**B** 70,0 x **T** 70,0 x **H** 43,0 cm

**TYPE 9510** **Wildeiche** €

\* Bitte ausreichend Trafos und Funksteuerungen mitbestellen. Weitere Schaltervarianten finden Sie auf Seite 24.

Abbildung mit optionalen Parsolspiegel-Akzenten.



**B** 108,2 x **H** 84,2 x **T** 42,1 cm

2 Böden / 4 Fächer

**TYPE 2123** (Holz-Glastür links)

**TYPE 2124** (Holz-Glastür rechts)

**Wildeiche**

€

LED-Beleuchtung 3,0 W

Art.-Nr. **9301**

€

LED-Trafo (max. 15 W)\*

Art.-Nr. **8015**

€

Funkdimmer\*

Art.-Nr. **8212**

€

Mattierter Parsolspiegel-Akzent  
für Vitrinenausschnitt

Art.-Nr. **212MP**

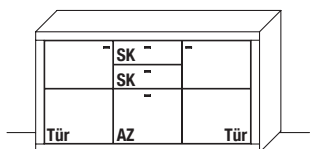
€

Holz Einlegeboden für B 76 cm

Art.-Nr. **0708**

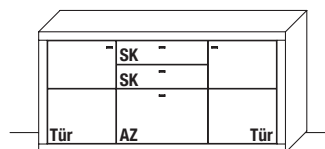
je €

\* Bitte ausreichend Trafos und Funksteuerungen mitbestellen. Weitere Schaltvarianten finden Sie auf Seite 24.



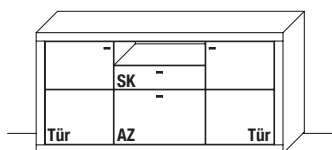
**B** 156,2 x **H** 85,2 x **T** 42,1 cm  
2 Böden / 4 Fächer

TYPE 2450	Wildeiche	€
Vollauszug für 1 Zarge	Art.-Nr. <b>Z087</b>	je €
Schubkasteneinsatz, B 48 cm	Art.-Nr. <b>0401</b>	je €
Holz Einlegeboden für B 60 cm	Art.-Nr. <b>0608</b>	je €



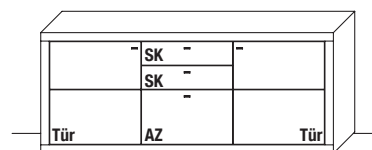
**B** 172,2 x **H** 85,2 x **T** 42,1 cm  
2 Böden / 4 Fächer

TYPE 2750	Wildeiche	€
Vollauszug für 1 Zarge	Art.-Nr. <b>Z087</b>	je €
Schubkasteneinsatz, B 64 cm	Art.-Nr. <b>0601</b>	je €
Holz Einlegeboden für B 60 cm	Art.-Nr. <b>0608</b>	je €



**B** 172,2 x **H** 85,2 x **T** 42,1 cm  
2 Böden / 4 Fächer (hinter Türen) / 1 offenes Fach

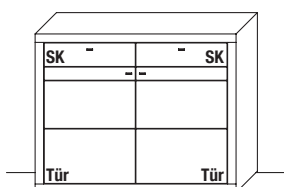
TYPE 2752	Wildeiche	€
LED-Beleuchtung 3,0 W	Art.-Nr. <b>93060</b>	€
LED-Trafo (max. 15 W)*	Art.-Nr. <b>8015</b>	€
Funkdimmer*	Art.-Nr. <b>8212</b>	€
Vollauszug für 1 Zarge	Art.-Nr. <b>Z087</b>	je €
Holz Einlegeboden für B 60 cm	Art.-Nr. <b>0608</b>	je €



**B** 204,2 x **H** 85,2 x **T** 42,1 cm  
2 Böden / 4 Fächer

TYPE 2050	Wildeiche	€
Vollauszug für 1 Zarge	Art.-Nr. <b>Z087</b>	je €
Schubkasteneinsatz, B 64 cm	Art.-Nr. <b>0601</b>	je €
Holz Einlegeboden für B 76 cm	Art.-Nr. <b>0708</b>	je €

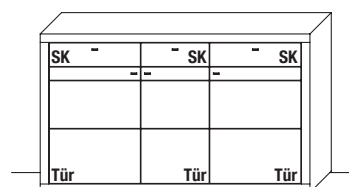
\* Bitte ausreichend Trafos und Funksteuerungen mitbestellen. Weitere Schaltvarianten finden Sie auf Seite 24.



**B** 140,2 x **H** 111,6 x **T** 42,1 cm  
2 Böden / 4 Fächer

**TYPE 2451** **Wildeiche** €

Vollauszug für 1 Zarge	Art.-Nr. <b>Z087</b>	je €
Schubkasteneinsatz, B 64 cm	Art.-Nr. <b>0601</b>	je €
Holz Einlegeboden für B 76 cm	Art.-Nr. <b>0708</b>	je €

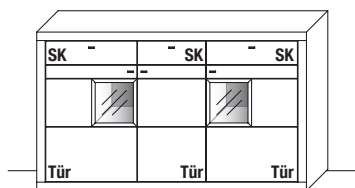


**B** 188,2 x **H** 111,6 x **T** 42,1 cm  
3 Böden / 6 Fächer

**TYPE 2851** **Wildeiche** €

Vollauszug für 1 Zarge	Art.-Nr. <b>Z087</b>	je €
Schubkasteneinsatz, B 48 cm	Art.-Nr. <b>0401</b>	€
Schubkasteneinsatz, B 64 cm	Art.-Nr. <b>0601</b>	je €
Holz Einlegeboden für B 40 cm	Art.-Nr. <b>0408</b>	je €
Holz Einlegeboden für B 76 cm	Art.-Nr. <b>0708</b>	je €

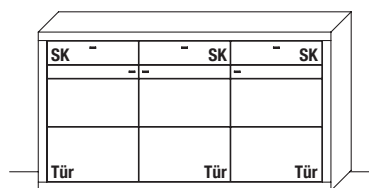
Abbildung mit optionalen Parsolspiegel-Akzenten.



**B** 188,2 x **H** 111,6 x **T** 42,1 cm  
3 Böden / 6 Fächer

**TYPE 2841** **Wildeiche** €

LED-Beleuchtung 3,0 W	Art.-Nr. <b>9132</b>	€
LED-Trafo (max. 15 W)*	Art.-Nr. <b>8015</b>	€
Funkdimmer*	Art.-Nr. <b>8212</b>	€
Mattierter Parsolspiegel-Akzent für Vitrinenausschnitt	Art.-Nr. <b>204MP</b>	€
Vollauszug für 1 Zarge	Art.-Nr. <b>Z087</b>	je €
Schubkasteneinsatz, B 48 cm	Art.-Nr. <b>0401</b>	€
Schubkasteneinsatz, B 64 cm	Art.-Nr. <b>0601</b>	je €
Holz Einlegeboden für B 40 cm	Art.-Nr. <b>0408</b>	je €
Holz Einlegeboden für B 76 cm	Art.-Nr. <b>0708</b>	je €



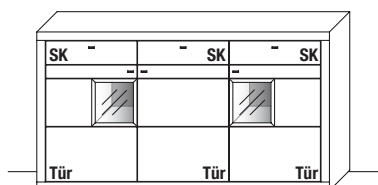
**B** 204,2 x **H** 111,6 x **T** 42,1 cm  
3 Böden / 6 Fächer

**TYPE 2051** **Wildeiche** €

Vollauszug für 1 Zarge	Art.-Nr. <b>Z087</b>	je €
Schubkasteneinsatz, B 64 cm	Art.-Nr. <b>0601</b>	je €
Holz Einlegeboden für B 76 cm	Art.-Nr. <b>0708</b>	je €

\* Bitte ausreichend Trafos und Funksteuerungen mitbestellen. Weitere Schaltvarianten finden Sie auf Seite 24.

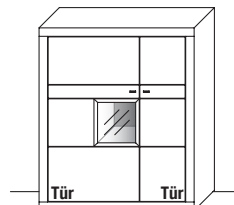
Abbildung mit optionalen Parsolspiegel-Akzenten.



**B** 204,2 x **H** 111,6 x **T** 42,1 cm  
3 Böden/6 Fächer

TYPE 2041	Wildeiche	€
LED-Beleuchtung 3,0 W	Art.-Nr. <b>9132</b>	€
LED-Trafo (max. 15 W)*	Art.-Nr. <b>8015</b>	€
Funkdimmer*	Art.-Nr. <b>8212</b>	€
Mattierter Parsolspiegel-Akzent für Vitrinenausschnitt	Art.-Nr. <b>204MP</b>	€
Vollauszug für 1 Zarge	Art.-Nr. <b>Z087</b>	je €
Schubkasteneinsatz, B 64 cm	Art.-Nr. <b>0601</b>	je €
Holz Einlegeboden für B 76 cm	Art.-Nr. <b>0708</b>	je €

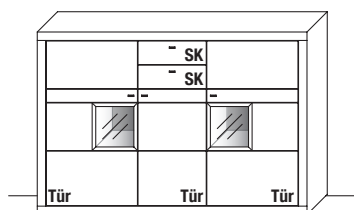
Abbildung mit optionalen Parsolspiegel-Akzenten.



**B** 108,2 x **H** 128,4 x **T** 42,1 cm  
4 Böden/6 Fächer

TYPE 3143 (Holz-Glastür links)	TYPE 3144 (Holz-Glastür rechts)	Wildeiche	€
LED-Beleuchtung 1,5 W	Art.-Nr. <b>9131</b>	€	
LED-Trafo (max. 15 W)*	Art.-Nr. <b>8015</b>	€	
Funkdimmer*	Art.-Nr. <b>8212</b>	€	
Mattierter Parsolspiegel-Akzent für Vitrinenausschnitt	Art.-Nr. <b>314MP</b>	€	
Holz Einlegeboden für B 40 cm	Art.-Nr. <b>0408</b>	je €	
Holz Einlegeboden für B 76 cm	Art.-Nr. <b>0708</b>	je €	

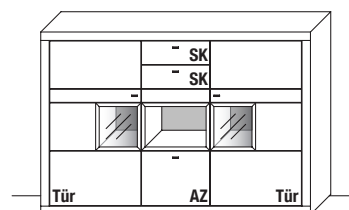
Abbildung mit optionalen Parsolspiegel-Akzenten.



**B** 188,2 x **H** 128,4 x **T** 42,1 cm  
5 Böden/8 Fächer

TYPE 3840	Wildeiche	€
LED-Beleuchtung 3,0 W	Art.-Nr. <b>9132</b>	€
LED-Trafo (max. 15 W)*	Art.-Nr. <b>8015</b>	€
Funkdimmer*	Art.-Nr. <b>8212</b>	€
Mattierter Parsolspiegel-Akzent für Vitrinenausschnitt	Art.-Nr. <b>204MP</b>	€
Vollauszug für 1 Zarge	Art.-Nr. <b>Z087</b>	je €
Schubkasteneinsatz, B 48 cm	Art.-Nr. <b>0401</b>	je €
Holz Einlegeboden für B 40 cm	Art.-Nr. <b>0408</b>	je €
Holz Einlegeboden für B 76 cm	Art.-Nr. <b>0708</b>	je €

Abbildung mit optionalen Parsolspiegel-Akzenten.

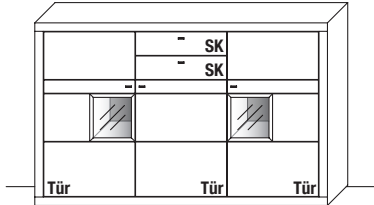


**B** 188,2 x **H** 128,4 x **T** 42,1 cm  
4 Böden/6 Fächer (hinter Türen) / 1 offenes Fach

TYPE 3841	Wildeiche	€
LED-Beleuchtung 3,0 W	Art.-Nr. <b>9132</b>	€
LED-Trafo (max. 15 W)*	Art.-Nr. <b>8015</b>	€
Funkdimmer*	Art.-Nr. <b>8212</b>	€
Mattierter Parsolspiegel-Akzent für Vitrinenausschnitt und Fach	Art.-Nr. <b>384MP</b>	€
Vollauszug für 1 Zarge	Art.-Nr. <b>Z087</b>	je €
Schubkasteneinsatz, B 48 cm	Art.-Nr. <b>0401</b>	je €
Holz Einlegeboden für B 76 cm	Art.-Nr. <b>0708</b>	je €

\* Bitte ausreichend Trafos und Funksteuerungen mitbestellen. Weitere Schaltervarianten finden Sie auf Seite 24.  
Weiteres Zubehör wie "durchgehende Lochbohrreihe" oder "Zusatz-Glas-E-Böden" auf Seite 25.

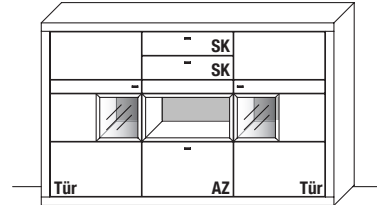
Abbildung mit optionalen Parsolspiegel-Akzenten.



**B** 204,2 x **H** 128,4 x **T** 42,1 cm  
5 Böden/8 Fächer

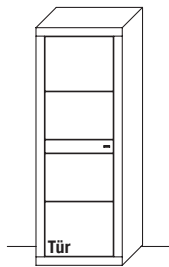
TYPE 3040	Wildeiche	€
LED-Beleuchtung 3,0 W	Art.-Nr. <b>9132</b>	€
LED-Trafo (max. 15 W)*	Art.-Nr. <b>8015</b>	€
Funkdimmer*	Art.-Nr. <b>8212</b>	€
Mattierter Parsolspiegel-Akzent für Vitrinenausschnitt	Art.-Nr. <b>204MP</b>	€
Vollauszug für 1 Zarge	Art.-Nr. <b>Z087</b>	je €
Schubkasteneinsatz, B 64 cm	Art.-Nr. <b>0601</b>	je €
Holz Einlegeboden für B 76 cm	Art.-Nr. <b>0708</b>	je €

Abbildung mit optionalen Parsolspiegel-Akzenten.



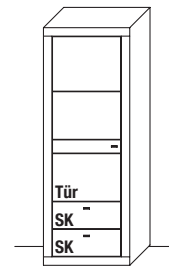
**B** 204,2 x **H** 128,4 x **T** 42,1 cm  
4 Böden/6 Fächer (hinter Türen) / 1 offenes Fach

TYPE 3041	Wildeiche	€
LED-Beleuchtung 3,0 W	Art.-Nr. <b>9132</b>	€
LED-Trafo (max. 15 W)*	Art.-Nr. <b>8015</b>	€
Funkdimmer*	Art.-Nr. <b>8212</b>	€
Mattierter Parsolspiegel-Akzent für Vitrinenausschnitt und Fach	Art.-Nr. <b>304MP</b>	€
Vollauszug für 1 Zarge	Art.-Nr. <b>Z087</b>	je €
Schubkasteneinsatz, B 64 cm	Art.-Nr. <b>0601</b>	je €
Holz Einlegeboden für B 76 cm	Art.-Nr. <b>0708</b>	je €



**B** 60,2 x **H** 166,8 x **T** 42,1 cm  
3 Böden/4 Fächer

TYPE 4653 (Türanschlag links)	TYPE 4654 (Türanschlag rechts)	Wildeiche	€
		Art.-Nr. <b>0608</b>	je €



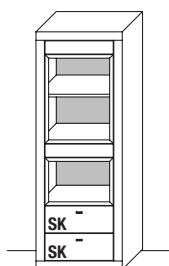
**B** 60,2 x **H** 166,8 x **T** 42,1 cm  
2 Böden/3 Fächer

TYPE 4663 (Türanschlag links)	TYPE 4664 (Türanschlag rechts)	Wildeiche	€
		Art.-Nr. <b>Z087</b>	je €
		Art.-Nr. <b>0608</b>	je €

\* Bitte ausreichend Trafos und Funksteuerungen mitbestellen. Weitere Schaltervarianten finden Sie auf Seite 24.



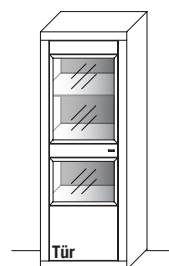
Abbildung mit optionalen Parsolspiegel-Akzenten.



**B** 60,2 x **H** 166,8 x **T** 42,1 cm  
3 offene Fächer

<b>TYPE 4632</b>	<b>Wildeiche</b>	€
LED-Beleuchtung 9,8 W	Art.-Nr. <b>9262</b>	€
LED-Trafo (max. 15 W)*	Art.-Nr. <b>8015</b>	€
Funkdimmer*	Art.-Nr. <b>8212</b>	€
Mattierter Parsolspiegel-Akzent für offene Fächer	Art.-Nr. <b>463MP</b>	€
Vollauszug für 1 Zarge	Art.-Nr. <b>Z087</b>	je €

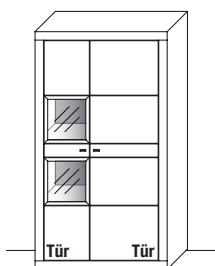
Abbildung mit optionalen Parsolspiegel-Akzenten.



**B** 60,2 x **H** 166,8 x **T** 42,1 cm  
3 Böden / 4 Fächer

<b>TYPE 4603</b> (Türanschlag links)	<b>TYPE 4604</b> (Türanschlag rechts)	<b>Wildeiche</b>	€
LED-Beleuchtung 9,8 W	Art.-Nr. <b>9262</b>	€	€
LED-Trafo (max. 15 W)*	Art.-Nr. <b>8015</b>	€	€
Funkdimmer*	Art.-Nr. <b>8212</b>	€	€
Mattierter Parsolspiegel-Akzent für Vitrinenausschnitt	Art.-Nr. <b>463MP</b>	€	€

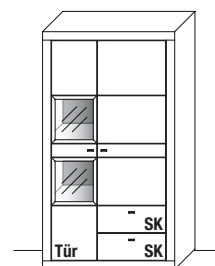
Abbildung mit optionalen Parsolspiegel-Akzenten.



**B** 92,2 x **H** 166,8 x **T** 42,1 cm  
6 Böden / 8 Fächer

<b>TYPE 4923</b> (Holz-Glastür links)	<b>TYPE 4924</b> (Holz-Glastür rechts)	<b>Wildeiche</b>	€
LED-Beleuchtung 3,0 W	Art.-Nr. <b>9132</b>	€	€
LED-Trafo (max. 15 W)*	Art.-Nr. <b>8015</b>	€	€
Funkdimmer*	Art.-Nr. <b>8212</b>	€	€
Mattierter Parsolspiegel-Akzent für Vitrinenausschnitt	Art.-Nr. <b>492MP</b>	€	€
Holz Einlegeboden für B 60 cm	Art.-Nr. <b>0608</b>	je €	
Holz Einlegeboden für B 40 cm	Art.-Nr. <b>0408</b>	je €	

Abbildung mit optionalen Parsolspiegel-Akzenten.

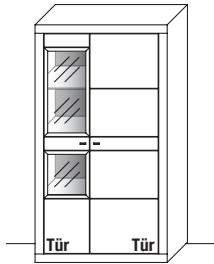


**B** 92,2 x **H** 166,8 x **T** 42,1 cm  
5 Böden / 7 Fächer

<b>TYPE 4973</b> (Türanschlag links)	<b>TYPE 4974</b> (Türanschlag rechts)	<b>Wildeiche</b>	€
LED-Beleuchtung 3,0 W	Art.-Nr. <b>9132</b>	€	€
LED-Trafo (max. 15 W)*	Art.-Nr. <b>8015</b>	€	€
Funkdimmer*	Art.-Nr. <b>8212</b>	€	€
Mattierter Parsolspiegel-Akzent für Vitrinenausschnitt	Art.-Nr. <b>492MP</b>	€	€
Vollauszug für 1 Zarge	Art.-Nr. <b>Z087</b>	je €	
Holz Einlegeboden für B 60 cm	Art.-Nr. <b>0608</b>	je €	
Holz Einlegeboden für B 40 cm	Art.-Nr. <b>0408</b>	je €	

\* Bitte ausreichend Trafos und Funksteuerungen mitbestellen. Weitere Schaltervarianten finden Sie auf Seite 24.  
Weiteres Zubehör wie "durchgehende Lochbohrreihe" oder "Zusatz-Glas-E-Böden" auf Seite 25.

Abbildung mit optionalen Parsolspiegel-Akzenten.

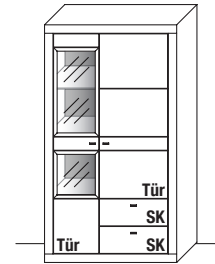


**B** 92,2 x **H** 166,8 x **T** 42,1 cm  
6 Böden/8 Fächer

**TYPE 4933** (Holz-Glastür links)  
**TYPE 4934** (Holz-Glastür rechts)

	Wildeiche	€
LED-Beleuchtung 4,9 W	Art.-Nr. <b>9231</b>	€
LED-Trafo (max. 15 W)*	Art.-Nr. <b>8015</b>	€
Funkdimmer*	Art.-Nr. <b>8212</b>	€
Mattierter Parsolspiegel-Akzent für Vitrinenausschnitt	Art.-Nr. <b>493MP</b>	€
Holz Einlegeboden für B 60 cm	Art.-Nr. <b>0608</b>	je €
Holz Einlegeboden für B 40 cm	Art.-Nr. <b>0408</b>	je €

Abbildung mit optionalen Parsolspiegel-Akzenten.

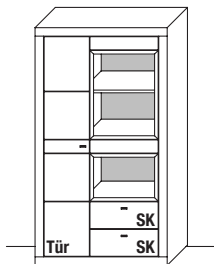


**B** 92,2 x **H** 166,8 x **T** 42,1 cm  
5 Böden/7 Fächer

**TYPE 4983** (Holz-Glastür links)  
**TYPE 4984** (Holz-Glastür rechts)

	Wildeiche	€
LED-Beleuchtung 4,9 W	Art.-Nr. <b>9231</b>	€
LED-Trafo (max. 15 W)*	Art.-Nr. <b>8015</b>	€
Funkdimmer*	Art.-Nr. <b>8212</b>	€
Mattierter Parsolspiegel-Akzent für Vitrinenausschnitt	Art.-Nr. <b>493MP</b>	€
Vollauszug für 1 Zarge	Art.-Nr. <b>Z087</b>	je €
Holz Einlegeboden für B 60 cm	Art.-Nr. <b>0608</b>	je €
Holz Einlegeboden für B 40 cm	Art.-Nr. <b>0408</b>	je €

Abbildung mit optionalen Parsolspiegel-Akzenten.

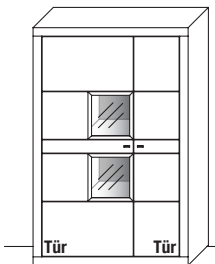


**B** 92,2 x **H** 166,8 x **T** 42,1 cm  
3 Böden/4 Fächer/3 offene Fächer

**TYPE 4937** (Tür links)  
**TYPE 4938** (Tür rechts)

	Wildeiche	€
LED-Beleuchtung 9,8 W	Art.-Nr. <b>9262</b>	€
LED-Trafo (max. 15 W)*	Art.-Nr. <b>8015</b>	€
Funkdimmer*	Art.-Nr. <b>8212</b>	€
Mattierter Parsolspiegel-Akzent für offene Fächer	Art.-Nr. <b>463MP</b>	€
Vollauszug für 1 Zarge	Art.-Nr. <b>Z087</b>	je €
Holz Einlegeboden für B 40 cm	Art.-Nr. <b>0408</b>	je €

Abbildung mit optionalen Parsolspiegel-Akzenten.



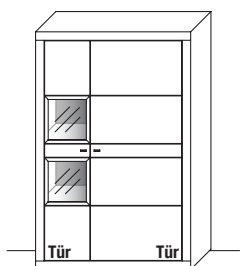
**B** 108,2 x **H** 166,8 x **T** 42,1 cm  
6 Böden/8 Fächer

**TYPE 4013** (Holz-Glastür links)  
**TYPE 4014** (Holz-Glastür rechts)

	Wildeiche	€
LED-Beleuchtung 3,0 W	Art.-Nr. <b>9132</b>	€
LED-Trafo (max. 15 W)*	Art.-Nr. <b>8015</b>	€
Funkdimmer*	Art.-Nr. <b>8212</b>	€
Mattierter Parsolspiegel-Akzent für Vitrinenausschnitt	Art.-Nr. <b>492MP</b>	€
Holz Einlegeboden für B 76 cm	Art.-Nr. <b>0708</b>	je €
Holz Einlegeboden für B 40 cm	Art.-Nr. <b>0408</b>	je €

\* Bitte ausreichend Trafos und Funksteuerungen mitbestellen. Weitere Schaltervarianten finden Sie auf Seite 24.  
Weiteres Zubehör wie "durchgehende Lochbohrreihe" oder "Zusatz-Glas-E-Böden" auf Seite 25.

Abbildung mit optionalen Parsolspiegel-Akzenten.



**B** 108,2 x **H** 166,8 x **T** 42,1 cm  
6 Böden/8 Fächer

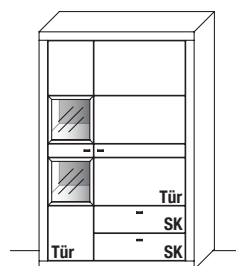
**TYPE 4023** (Holz-Glastür links)

**TYPE 4024** (Holz-Glastür rechts)

**Wildeiche** €

LED-Beleuchtung 3,0 W	Art.-Nr. <b>9132</b>	€
LED-Trafo (max. 15 W)*	Art.-Nr. <b>8015</b>	€
Funkdimmer*	Art.-Nr. <b>8212</b>	€
Mattierter Parsolspiegel-Akzent für Vitrinenausschnitt	Art.-Nr. <b>492MP</b>	€
Holz Einlegeboden für B 76 cm	Art.-Nr. <b>0708</b>	je €
Holz Einlegeboden für B 40 cm	Art.-Nr. <b>0408</b>	je €

Abbildung mit optionalen Parsolspiegel-Akzenten.



**B** 108,2 x **H** 166,8 x **T** 42,1 cm  
5 Böden/7 Fächer

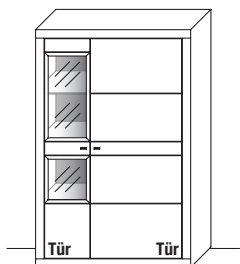
**TYPE 4073** (Holz-Glastür links)

**TYPE 4074** (Holz-Glastür rechts)

**Wildeiche** €

LED-Beleuchtung 3,0 W	Art.-Nr. <b>9132</b>	€
LED-Trafo (max. 15 W)*	Art.-Nr. <b>8015</b>	€
Funkdimmer*	Art.-Nr. <b>8212</b>	€
Mattierter Parsolspiegel-Akzent für Vitrinenausschnitt	Art.-Nr. <b>492MP</b>	€
Vollauszug für 1 Zarge	Art.-Nr. <b>Z087</b>	je €
Holz Einlegeboden für B 76 cm	Art.-Nr. <b>0708</b>	je €
Holz Einlegeboden für B 40 cm	Art.-Nr. <b>0408</b>	je €

Abbildung mit optionalen Parsolspiegel-Akzenten.



**B** 108,2 x **H** 166,8 x **T** 42,1 cm  
6 Böden/8 Fächer

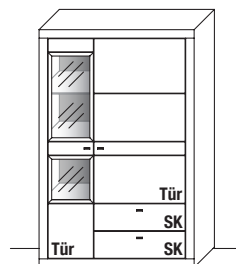
**TYPE 4033** (Holz-Glastür links)

**TYPE 4034** (Holz-Glastür rechts)

**Wildeiche** €

LED-Beleuchtung 4,9 W	Art.-Nr. <b>9231</b>	€
LED-Trafo (max. 15 W)*	Art.-Nr. <b>8015</b>	€
Funkdimmer*	Art.-Nr. <b>8212</b>	€
Mattierter Parsolspiegel-Akzent für Vitrinenausschnitt	Art.-Nr. <b>493MP</b>	€
Holz Einlegeboden für B 76 cm	Art.-Nr. <b>0708</b>	je €

Abbildung mit optionalen Parsolspiegel-Akzenten.



**B** 108,2 x **H** 166,8 x **T** 42,1 cm  
5 Böden/7 Fächer

**TYPE 4083** (Holz-Glastür links)

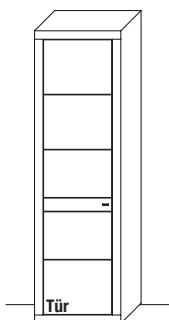
**TYPE 4084** (Holz-Glastür rechts)

**Wildeiche** €

LED-Beleuchtung 4,9 W	Art.-Nr. <b>9231</b>	€
LED-Trafo (max. 15 W)*	Art.-Nr. <b>8015</b>	€
Funkdimmer*	Art.-Nr. <b>8212</b>	€
Mattierter Parsolspiegel-Akzent für Vitrinenausschnitt	Art.-Nr. <b>493MP</b>	€
Vollauszug für 1 Zarge	Art.-Nr. <b>Z087</b>	je €
Holz Einlegeboden für B 76 cm	Art.-Nr. <b>0708</b>	je €

\* Bitte ausreichend Trafos und Funksteuerungen mitbestellen. Weitere Schaltervarianten finden Sie auf Seite 24.

Weiteres Zubehör wie "durchgehende Lochbohrreihe" oder "Zusatz-Glas-E-Böden" auf Seite 25.



**B** 60,2 x **H** 205,2 x **T** 42,1 cm  
4 Böden / 5 Fächer

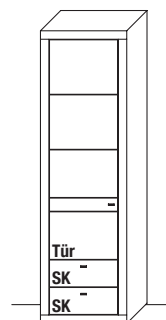
**TYPE 5653** (Türanschlag links)

**TYPE 5654** (Türanschlag rechts)

**Wildeiche**

€

Holz Einlegeboden für B 60 cm Art.-Nr. **0608** je €



**B** 60,2 x **H** 205,2 x **T** 42,1 cm  
3 Böden / 4 Fächer

**TYPE 5663** (Türanschlag links)

**TYPE 5664** (Türanschlag rechts)

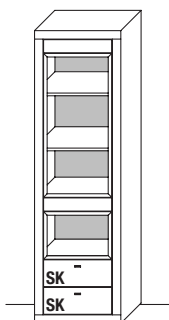
**Wildeiche**

€

Vollauszug für 1 Zarge Art.-Nr. **Z087** je €

Holz Einlegeboden für B 60 cm Art.-Nr. **0608** je €

Abbildung mit optionalen Parsolspiegel-Akzenten.



**B** 60,2 x **H** 205,2 x **T** 42,1 cm  
4 offene Fächer

**TYPE 5632**

**Wildeiche**

€

LED-Beleuchtung 13,6 W Art.-Nr. **9362** €

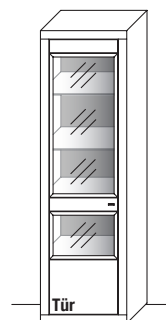
LED-Trafo (max. 15 W)\* Art.-Nr. **8015** €

Funkdimmer\* Art.-Nr. **8212** €

Mattierter Parsolspiegel-Akzent für offene Fächer Art.-Nr. **563MP** €

Vollauszug für 1 Zarge Art.-Nr. **Z087** je €

Abbildung mit optionalen Parsolspiegel-Akzenten.



**B** 60,2 x **H** 205,2 x **T** 42,1 cm  
4 Böden / 5 Fächer

**TYPE 5603** (Türanschlag links)

**TYPE 5604** (Türanschlag rechts)

**Wildeiche**

€

LED-Beleuchtung 13,6 W Art.-Nr. **9362** €

LED-Trafo (max. 15 W)\* Art.-Nr. **8015** €

Funkdimmer\* Art.-Nr. **8212** €

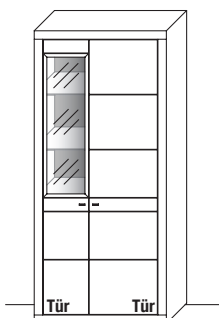
Mattierter Parsolspiegel-Akzent für Vitrinenausschnitt Art.-Nr. **563MP** €

Holz Einlegeboden für B 60 cm Art.-Nr. **0608** je €

\* Bitte ausreichend Trafos und Funksteuerungen mitbestellen. Weitere Schaltervarianten finden Sie auf Seite 24.

Weiteres Zubehör wie "durchgehende Lochbohrreihe" oder "Zusatz-Glas-E-Böden" auf Seite 25.

Abbildung mit optionalen Parsolspiegel-Akzenten.

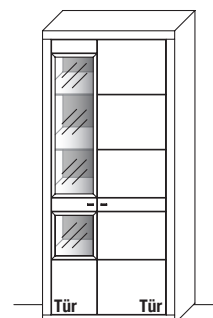


**B** 92,2 x **H** 205,2 x **T** 42,1 cm  
8 Böden / 10 Fächer

**TYPE 5943** (Holz-Glastür links)  
**TYPE 5944** (Holz-Glastür rechts)

	Wildeiche	€
LED-Beleuchtung 4,9 W	Art.-Nr. <b>9332</b>	€
LED-Trafo (max. 15 W)*	Art.-Nr. <b>8015</b>	€
Funkdimmer*	Art.-Nr. <b>8212</b>	€
Mattierter Parsolspiegel-Akzent für Vitrinenausschnitt	Art.-Nr. <b>594MP</b>	€
Holz Einlegeboden für B 60 cm	Art.-Nr. <b>0608</b>	je €
Holz Einlegeboden für B 40 cm	Art.-Nr. <b>0408</b>	je €

Abbildung mit optionalen Parsolspiegel-Akzenten.

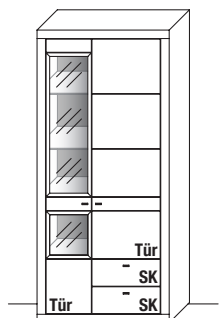


**B** 92,2 x **H** 205,2 x **T** 42,1 cm  
8 Böden / 10 Fächer

**TYPE 5923** (Holz-Glastür links)  
**TYPE 5924** (Holz-Glastür rechts)

	Wildeiche	€
LED-Beleuchtung 6,8 W	Art.-Nr. <b>9331</b>	€
LED-Trafo (max. 15 W)*	Art.-Nr. <b>8015</b>	€
Funkdimmer*	Art.-Nr. <b>8212</b>	€
Mattierter Parsolspiegel-Akzent für Vitrinenausschnitt	Art.-Nr. <b>592MP</b>	€
Holz Einlegeboden für B 60 cm	Art.-Nr. <b>0608</b>	je €
Holz Einlegeboden für B 40 cm	Art.-Nr. <b>0408</b>	je €

Abbildung mit optionalen Parsolspiegel-Akzenten.

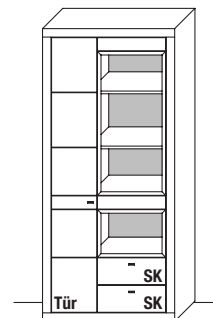


**B** 92,2 x **H** 205,2 x **T** 42,1 cm  
7 Böden / 9 Fächer

**TYPE 5983** (Holz-Glastür links)  
**TYPE 5984** (Holz-Glastür rechts)

	Wildeiche	€
LED-Beleuchtung 6,8 W	Art.-Nr. <b>9331</b>	€
LED-Trafo (max. 15 W)*	Art.-Nr. <b>8015</b>	€
Funkdimmer*	Art.-Nr. <b>8212</b>	€
Mattierter Parsolspiegel-Akzent für Vitrinenausschnitt	Art.-Nr. <b>592MP</b>	€
Vollauszug für 1 Zarge	Art.-Nr. <b>Z087</b>	je €
Holz Einlegeboden für B 60 cm	Art.-Nr. <b>0608</b>	je €
Holz Einlegeboden für B 40 cm	Art.-Nr. <b>0408</b>	je €

Abbildung mit optionalen Parsolspiegel-Akzenten.



Weiteres Zubehör wie "durchgehende Lochbohrreihe" oder "Zusatz-Glas-E-Böden" auf letzter Seite.

**B** 92,2 x **H** 205,2 x **T** 42,1 cm  
4 Böden / 5 Fächer / 4 offene Fächer

**TYPE 5937** (Tür links)  
**TYPE 5938** (Tür rechts)

	Wildeiche	€
LED-Beleuchtung 13,6 W	Art.-Nr. <b>9362</b>	€
LED-Trafo (max. 15 W)*	Art.-Nr. <b>8015</b>	€
Funkdimmer*	Art.-Nr. <b>8212</b>	€
Mattierter Parsolspiegel-Akzent für offene Fächer	Art.-Nr. <b>563MP</b>	€
Vollauszug für 1 Zarge	Art.-Nr. <b>Z087</b>	je €
Holz Einlegeboden für B 40 cm	Art.-Nr. <b>0408</b>	je €

\* Bitte ausreichend Trafos und Funksteuerungen mitbestellen. Weitere Schaltervarianten finden Sie auf Seite 24. Weiteres Zubehör wie "durchgehende Lochbohrreihe" oder "Zusatz-Glas-E-Böden" auf Seite 25.

**4-Fuß-Tisch 3290**

**Vollmassiver Esstisch mit vier Füßen und soften Profilierungen.**



**Höhe** 77,0 cm  
**Tischplattenstärke** 3,0 cm

**Lichte Maße**

**Tischlänge** abzgl. 28,0 cm  
**Tischbreite** 83,0 cm  
**Höhe bis Zarge** 66,0 cm

**Maße und Ausführungen**

**Tischplatte massiv**

Wildeiche, soft gebürstet,  
 Natur-Effekt-Lack

**Art.-Nr.**

€

L 140 cm*	L 160 cm*	L 180 cm	L 200 cm	L 220 cm
B 95 cm	B 95 cm	B 95 cm	B 95 cm	B 95 cm
<b>3290.1</b>	<b>3290.2</b>	<b>3290.3</b>	<b>3290.4</b>	<b>3290.5</b>

**Optionaler Gestellauszug**

**Gestellauszug (Mehrpreis)**

**Hinweis:**

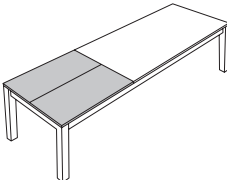
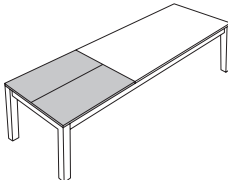
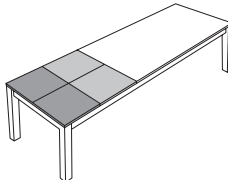
\* Baubedingt ist bei Tischlängen bis 160 cm nur eine 80 cm Klappeinlage lieferbar. Bei Tischlängen ab 180 cm stehen eine 100 cm bzw. zwei 50 cm Klappeinlagen zur Verfügung.

**Klappeinlage massiv**

Wildeiche, soft gebürstet,  
 Natur-Effekt-Lack

**Art.-Nr.**

€

mit einer Klappeinlage, 80 cm*	mit einer Klappeinlage, 100 cm	mit zwei Klappeinlagen, je 50 cm
Für Tischlängen bis 160 cm	Für Tischlängen ab 180 cm	Für Tischlängen ab 180 cm
		
<b>3290</b>	<b>3291</b>	<b>3292</b>

**Wichtig:** Aufgrund von Wachstum und Schwund bei Massivholzplatten, durch raumklimatische Bedingungen, kann die Tischplattenbreite zur Gestellbreite sowie zur Klappeinlagenbreite um einige Millimeter variieren.

Hinweis: Unsere Tische und Stühle unterliegen nicht der "Made in Germany" Zertifizierung nach RAL-RG 0191. Sie sind dennoch an streng definierte Qualitätskriterien gebunden, welche wir vor Ort persönlich prüfen, um auch hier dem Qualitätsversprechen in gleicher Form gerecht zu werden.

**Stuhl 660**

Massivholzstuhl mit Vierfuß-Gestell und Holzverzinkung.

**Breite** 47,0 cm  
**Höhe** 93,0 cm  
**Tiefe** 60,0 cm  
  
**Sitzhöhe** 48,0 cm  
**Sitztiefe** 46,0 cm

Hinweis: Eine Übersicht an Farben, Ledern und Stoffen finden Sie in unserer Stoff- und Lederkollektion.



Ausführungen	Art.-Nr.	Rücken PG 1 / Sitz PG 1 <b>660</b>	Rücken PG 3 / Sitz PG 3 <b>660</b>	Rücken PG 1 / Sitz PG 3 <b>66013</b>	Rücken PG 3 / Sitz PG 1 <b>66031</b>
Wildeiche, soft gebürstet	€				

Nahtbild	Art.-Nr.	Ziernäht <b>66DN</b>	Stulpnäht <b>66SN</b>	Kedernäht PG 1 <b>661KN *</b>
	€	ohne Aufpreis	ohne Aufpreis	

\* **Wichtig:** Bitte Stoffart und Farbe der Kedernäht angeben. Erfolgt keine Angabe wird der Bezug der Sitzfläche angenommen. Eine Kedernäht aus Leder (PG 3) ist nicht möglich.

**Stuhl 661**

Massivholzstuhl mit Vierfuß-Armlehngestell.

**Breite** 55,0 cm  
**Höhe** 93,0 cm  
**Tiefe** 58,0 cm  
  
**Sitzhöhe** 48,0 cm  
**Sitztiefe** 46,0 cm  
**Höhe Armlehne** 67,5 cm

Hinweis: Eine Übersicht an Farben, Ledern und Stoffen finden Sie in unserer Stoff- und Lederkollektion.



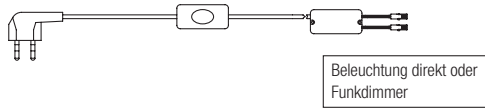
Ausführungen	Art.-Nr.	Rücken PG 1 / Sitz PG 1 <b>661</b>	Rücken PG 3 / Sitz PG 3 <b>661</b>	Rücken PG 1 / Sitz PG 3 <b>66113</b>	Rücken PG 3 / Sitz PG 1 <b>66131</b>
Wildeiche, soft gebürstet	€				

Nahtbild	Art.-Nr.	Ziernäht <b>66DN</b>	Stulpnäht <b>66SN</b>	Kedernäht PG 1 * <b>661KN</b>
	€	ohne Aufpreis	ohne Aufpreis	

\* **Wichtig:** Bitte Stoffart und Farbe der Kedernäht angeben. Erfolgt keine Angabe wird der Bezug der Sitzfläche angenommen. Eine Kedernäht aus Leder (PG 3) ist nicht möglich.

Hinweis: Unsere Tische und Stühle unterliegen nicht der "Made in Germany" Zertifizierung nach RAL-RG 0191. Sie sind dennoch an streng definierte Qualitätskriterien gebunden, welche wir vor Ort persönlich prüfen, um auch hier dem Qualitätsversprechen in gleicher Form gerecht zu werden.

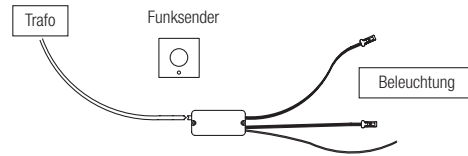
**Trafo inkl. Schalter mit Stecker**



max. 15,0 W	Art.-Nr. <b>8015</b>	€
max. 30,0 W	Art.-Nr. <b>8030</b>	€
max. 60,0 W	Art.-Nr. <b>8060</b>	€

**Funkdimmer**  
(zur Lichtstärkenregulierung)

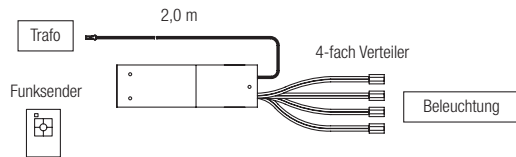
**Wichtig: Bitte je Trafo einen Funkdimmer bestellen.**



max. 30,0 W	Art.-Nr. <b>8212</b>	€
max. 60,0 W	Art.-Nr. <b>8213</b>	€

**4-Kanal Funkdimmer**

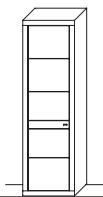
Funkempfänger inkl. Funkdimmer zur Einzelschaltung der Beleuchtung für bis zu 4 Beleuchtungs-Sets.



**TYPE 8242** (max. 60,0 W)

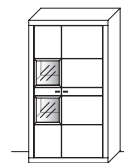


**Korpuselemente mit Holztüren**



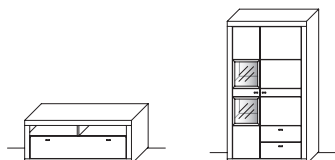
Höhenkürzung	Art.-Nr. <b>Z001</b>	€
Breitenkürzung	Art.-Nr. <b>Z002</b>	€
Tiefenkürzung	Art.-Nr. <b>Z003</b>	€

**Korpuselemente mit Holz-Glastüren**



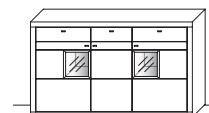
Höhenkürzung	Art.-Nr. <b>Z011</b>	€
Breitenkürzung	Art.-Nr. <b>Z012</b>	€
Tiefenkürzung	Art.-Nr. <b>Z013</b>	€

**Korpuselemente mit Schubkästen oder Auszug**



Höhenkürzung	Art.-Nr. <b>Z004</b>	€
Breitenkürzung	Art.-Nr. <b>Z005</b>	€
Tiefenkürzung bis max. 33 cm Korpustiefe	Art.-Nr. <b>Z006</b>	€

**Side- und Highboards**



Höhenkürzung	Art.-Nr. <b>Z007</b>	€
Breitenkürzung	Art.-Nr. <b>Z008</b>	€
Tiefenkürzung bis max. 33 cm Korpustiefe	Art.-Nr. <b>Z009</b>	€

**Sonstiges**

Breitenkürzung L-Wandborde	Art.-Nr. <b>Z115</b>	€
Breitenkürzung Wandbord gerade	Art.-Nr. <b>Z155</b>	€
Korpus zerlegbar	Art.-Nr. <b>Z069</b>	€

Bei zusätzlichen Einlegeböden ist eine durchgehende Lochbohrreihe erforderlich. Hinter Holztüren ist diese serienmäßig, bei Regalen und hinter Glastüren müssen Sie diese zusätzlich bestellen.

<b>Durchgehende Lochbohrreihe</b>	Art.-Nr. <b>Z055</b>	€
Glas Einlegeboden für B 40 cm	Art.-Nr. <b>0409</b>	€
Glas Einlegeboden für B 60 cm	Art.-Nr. <b>0609</b>	€
Regalboden für B 60 cm	Art.-Nr. <b>0618</b>	€

**MARKENQUALITÄT HEISST FÜR UNS AUCH IMMER SERVICEQUALITÄT.**

Unser Verkauf-Service-Team bearbeitet Sonderanfertigungen jederzeit gerne auch auf Anfrage. Sprechen Sie uns an.

**In Ihren Verkaufszeiten bietet Ihnen unser Team jede Unterstützung.**

werktags 8.00 bis 19.00 Uhr | samstags 10.00 bis 17.00 Uhr  
 (\*werktags 8.00 bis 20.00 Uhr | samstags 10.00 bis 18.00 Uhr)

**WIR SIND ZERTIFIZIERTER MÖBEL-HERSTELLER.**

Mehr Informationen hierzu finden Sie auf Seite 3 unter den Produktinformationen.

**Technische Leitung**



**Martin Schlautmann**  
05241 5044-150  
0171 / 602 63 22\*

**Leitung Innendienst**



**Tobias Schröder**  
05241 5044-166



**Dunja Sandbote**  
05241 5044-155



**Sabine Driesner**  
05241 5044-124



**Marcus Kleinenrich**  
05241 5044-174



**Marion Hartke**  
05241 5044-152



**Sven Assmann**  
05241 5044-159



**Oliver Scheller**  
05241 5044-154



**Dirk Bluhm**  
05241 5044-128  
0171 / 127 294 27\*



**Sascha Grieskamp**  
05241 5044-171



**Verena Reimann**  
05241 5044-132



**Birgit Isfort**  
05241 5044-126




**Natalie Frenz**  
05241 5044-148



**Muriel Linke**  
05241 5044-158



**Kim Bernstein**  
05241 5044-168



Anfragen per E-Mail bitte unter [info@woestmann.info](mailto:info@woestmann.info).