

11.08.2023

WÖSTMANN[®]
M A R K E N M Ö B E L



TYPENLISTE

Siehe „Zertifikate“ unter Programminformation



GERNE SONDERANFERTIGUNGEN | 305 TAGE IM JAHR | SERVICE RUNDUM

In Ihren Verkaufszeiten bietet Ihnen unser Team jede Unterstützung.

werktags von 8.00 bis 19.00 Uhr | Samstags von 10.00 bis 17.00 Uhr
+ 49 (0) 5241 5044-0 | info@woestmann.info

WM 2380

WM Wöstmann Markenmöbel GmbH & Co. KG | Kolbeplatz 10 | 33330 Güterloh
Bei Maßen und Preisen sind Irrtümer vorbehalten. Technische Änderungen vorbehalten.

WM 2380

INHALTSVERZEICHNIS

| | |
|--|---------|
| Programminformationen | 2 – 3 |
| Kombinationen | 4 – 7 |
| Lowboards, Hängelowboarde, Aufsatz-Hängelowboard | 8 – 12 |
| Couchtische | 12 |
| Hängeelemente | 13 – 14 |
| Wandborde | 14 |
| Sideboards | 15 – 17 |
| Highboards | 17 – 19 |
| Zeilenschränke | 19 – 20 |
| Esstisch | 21 – 22 |
| Stühle | 23 – 24 |
| Schaltkreise | 25 |
| Sonderanfertigungen | 26 |


AUS LIEBE ZUM MASSIVHOLZ

Als eine der führenden deutschen Möbelmarken und Teil dieser Gesellschaft stehen wir in der Verantwortung die Natur für kommende Generationen zu schützen. Dies bedeutet so zu handeln und zu wirtschaften, dass die Ressourcen auch zukünftig als Lebensgrundlage erhalten bleiben. Deshalb werden unsere Massivhölzer ausschließlich aus nachhaltiger Forstwirtschaft gewonnen.

Das bedeutet: Es darf maximal nur soviel Holz gefällt werden, wie nachwächst. Zudem muss ein richtiger Wechsel von jungen und alten Bäumen berücksichtigt werden, denn nur so halten wir unsere Wälder gesund und vital. Unsere Hölzer stammen ausschließlich aus nachhaltig bewirtschafteten Wäldern innerhalb Europas und Nordamerika und diese Forstwirtschaft unterliegt hohen Bewirtschaftungsstandards.

Das Entgegenwirken einer rücksichtslosen Ausbeutung dieser lebenswichtigen Ressource hat für Wöstmann Markenmöbel oberste Priorität. Eine nachhaltige Forstwirtschaft bildet die Basis unseres unternehmerischen Handelns.


AUSFÜHRUNGEN



Lack weiß,
für Korpus & Front



Lack graphitgrau,
für Korpus & Front



Lack samtgrau,
für Korpus & Front



Wildecke massiv, soft
gebürstet, für Korpus,
Couchtische, Esstische
und Wandborde



Balkeneiche, stark gebürstet,
für Front, Couchtisch & optional
als Rückwandakzent
(Dreischichtplatte aus aufge-
trennten Massivholzbalken mit
hochwertigem Holzwerkstoffkern)



Pulverbeschichtung, carbonfarbig
für Metallteile

Die Farben in dieser Übersicht sollen Ihnen einen ersten Eindruck Ihrer Möglichkeiten vermitteln, denn ein Bild kann natürlich niemals die Farbe eines echten Materials genau wiedergeben. Machen Sie sich daher immer ein Bild der echten Materialbeschaffenheit und erleben Sie hierzu gleich ihre angenehme Beschaffenheit. Schauen Sie einfach beim nächsten Händler in Ihrer Nähe und fragen Sie nach unseren dazugehörigen Mustern.

DIE SICHERHEIT UND QUALITÄT EINER MARKE

- Die Sicherheit und Qualität einer Marke
- Massivholz der Handelsklasse 1A
- massivholzgerechte Detaillösungen
- außergewöhnliche Materialstärken
- softe Bürstung der Massivholzoberfläche
- Balkeneiche Rückwandakzente mit einer optionalen LED-Beleuchtung für ein natürliches Wohnambiente
- dauerhaft schützende und pflegeleichte Natur-Effekt-Lackoberfläche für Massivholz
- elegante und ergonomische Griffprofile
- gedämpfte und langlebige Beschlagstechnologie
- Schubkastenzargen aus Birke-Sperrholz, Schubkastenböden und Rückwände
- Klarglas bei Vitrinen und Glas-Einlegeböden
- zeitgemäße Medienlösungen
- optionale LED-Beleuchtung mit Dimmfunktion
- Lichtquelle der Energieeffizienzklasse F
- passende/r Esstisch und Stühle aus unserem Speisen-Sortiment
- gerne Sonderanfertigungen auf Anfrage
- Furnplan als Planungsprogramm
- Made in Germany

GESUNDES WOHNEN DURCH GESCHÜTZTE OBERFLÄCHEN

Als Oberflächenaufbau verwenden wir eine innovative Beschichtung die den besonderen, authentischen Charakter von Massivholz schützt und bewahrt. Die natürliche Rohholzoxydation und eine schöne Porenzeichnung bleiben hierbei erhalten. Durch diesen effektiven Schutz und seine Beständigkeit gegen Flecken und Kratzer eignet sich unsere Oberfläche besonders auch für stark beanspruchte Flächen. Von diesem Beschichtungsaufbau werden die Bedingungen der DIN 53160-1 und DIN 53160-2 hinsichtlich „Speichel- und Schweißechtheit“ voll erfüllt. Er ist frei von Formaldehyd und erfüllt, gemäß ÖNORM EN 71 Teil 3, den Sicherheitsstandard von Kinderspielzeug.

BALKENEICHE, STARK GEBÜRSTET

Für die Freunde besonders ausdrucksstarker Holzsortierungen ist diese authentische Ausführung ein Muss. Noch nicht getrocknete Balkeneiche wird hierfür aufgetrennt und anschließend getrocknet, um dann als Deckschicht auf eine hochwertige Holzwerkstoff – Trägerplatte geklebt zu werden. Die Anmutung der Balkeneiche, mit all ihren Merkmalen wie Risse, Verfärbungen, dicke Äste usw., wirken hierbei wie aus einem Stück. Wer diese Merkmale der Natur liebt, für den gibt es nichts Besseres.

LACK

Als Oberflächenaufbau verwenden wir eine umweltfreundliche Beschichtung die eine hervorragende Deckkraft und Haptik aufweist und das Möbel dauerhaft schützt. Durch diesen effektiven Schutz und seine Beständigkeit gegen Flecken und Kratzer eignet sich unsere Oberfläche besonders auch für stark beanspruchte Flächen. Von diesem Beschichtungsaufbau werden die Bedingungen der DIN 68861-1 und DIN 68861-2 hinsichtlich „Beständigkeit und Abriebverhalten“ voll erfüllt. Er ist frei von Formaldehyd und erfüllt den Sicherheitsstandard von Kinderspielzeug.

PULVERBESCHICHTUNG

Nach der Beschichtung mit Pulver werden die Metalle durch einen Einbrennofen gefahren. Durch die Erhitzung verschmelzen die Lackteilchen beim Einbrennvorgang zu einer homogenen Lackschicht. Dadurch weist die Oberfläche eine hohe Beständigkeit gegen mechanische Beanspruchung auf und mit einer hohen Witterungs- und Säurebeständigkeit besteht auch im Langzeitverhalten eine hohe Farbbeständigkeit. Ein weiterer wichtiger Aspekt ist die Umweltfreundlichkeit, da dieses Verfahren lösemittel- und emissionsfrei ist.

RAUMKLIMA

Holz ist ein natürlicher Werkstoff, der ständig Feuchtigkeit, je nach Feuchtigkeitsgehalt der Raumluft, aufnimmt und wieder abgibt. Ein ideales Raumklima für Mensch und Möbel besteht bei 19 – 23 °C sowie bei 45 – 55 % Luftfeuchtigkeit. Damit sich nichts verzieht oder Risse entstehen, sollte massives Holz möglichst geringen Raumluftschwankungen ausgesetzt werden. Besonders bei Neubauten ist auf die richtige Luftfeuchtigkeit zu achten und diese ggf. durch entsprechende Lüftung zu senken.

ZERTIFIKATE



Dieses Modell ist durch das Label „Möbel Made in Germany“ zertifiziert. Es kennzeichnet Möbel aus Deutschland die nach RAL-RG 0191 geprüft werden und nachweislich streng definierte Kriterien erfüllen. Mit dem Label „Made in Germany“ werden die Erfüllung hoher Erwartungen sichergestellt und Herkunftsort sowie das daran geknüpfte Qualitätsversprechen besiegelt.

Hinweis: Unsere Tische, Stühle und Bänke unterliegen nicht der „Made in Germany“-Zertifizierung nach RAL-RG 0191 und nicht der Zertifizierung „Goldenes M“. Sie sind dennoch an streng definierte Qualitätskriterien gebunden, welche wir vor Ort persönlich prüfen, um auch hier dem Qualitätsversprechen in gleicher Form gerecht zu werden.

Dieses Modell ist durch das Label „Goldenes M“ zertifiziert. Bei diesem Gütezeichen handelt es sich um eine Auszeichnung für geprüfte Möbel, die hinsichtlich Qualität, Sicherheit und Gesundheit/Umweltschutz strenge Kriterien erfüllen. Es dient den Verbrauchern als zuverlässige Orientierungshilfe beim Kauf neuer Möbel. Interessenten können sich sicher sein, dass ein Produkt mit diesem Zeichen auf Herz und Nieren von einem unabhängigen Institut überprüft wurde. (Quelle: DGM-Möbel)

LED-BELEUCHTUNG

Durch die hohe Energieeffizienz unserer LED-Beleuchtung wird der Stromverbrauch und der CO₂-Ausstoß enorm gesenkt. Zudem besticht die LED-Beleuchtung durch einen hohen Wirkungsgrad und eine außergewöhnlich lange Lebensdauer.

Bitte am Ende Ihrer Planung die Gesamtwattzahl ermitteln, den/die entsprechende(n) LED-Trafo(s) definieren und im Auftrag mitbestellen. Diesbezüglich sollte dem Auftrag unbedingt eine Planungsskizze hinzugefügt werden. Optional kann die Beleuchtung per Funkdimmer gesteuert werden. Hier bitte je Trafo einen Funkdimmer bestellen. (Lichtquellen: Energieeffizienzklasse F)

EINFACHE PLANUNG

Um Ihnen den Bestellvorgang so einfach wie möglich zu gestalten, haben wir unter jeder Type sämtliches Zubehör wie die LED-Beleuchtung, das Medienzubehör etc. aufgeführt.

AUSLIEFERUNGSHINWEIS

Alle Elemente sind fest verleimt und komplett vormontiert – nicht zerlegbar! Falls Korpusse zerlegbar sein müssen, bitte Best.-Nr. Z069 angeben (Mehrpreis siehe Rückseite). Tische werden zerlegt ausgeliefert.

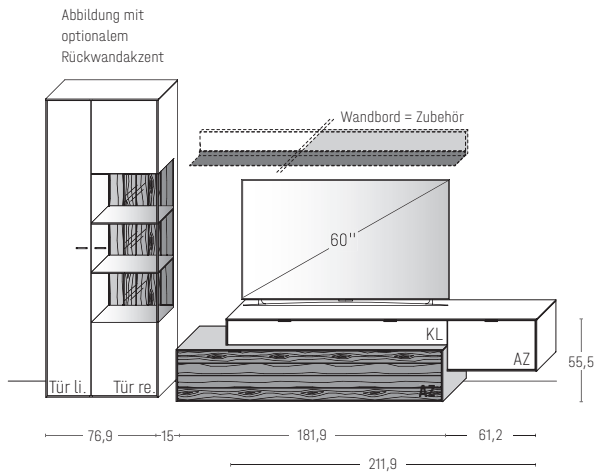
SERVICE

Qualität – das heißt für uns auch Service in Perfektion. Darum müssen Sie nicht „von der Stange“ kaufen und somit faule Kompromisse eingehen. Besondere Maße – kein Problem. Wir finden immer eine Lösung, die Ihren Wünschen entspricht, denn Sonder- bzw. Einzelanfertigungen sind jederzeit möglich. Damit Sie sofort sehen, auf was Sie sich freuen können, entwickelt unser Skizzenservice gemeinsam mit Ihrem Einrichtungshaus den fertigen Plan Ihrer ganz persönlichen Zusammenstellung. Service ist unsere Spezialität – von Sonderanfertigungen über ständige Erreichbarkeit während der Öffnungszeiten im Handel bis zur perfekten Unterstützung bei der Planung.

IN IHREN VERKAUFSZEITEN BIETET IHNEN UNSER TEAM JEDE UNTERSTÜTZUNG

werktags 8.00 bis 19.00 Uhr | samstags 10.00 bis 17.00 Uhr
 Fon: + 49 (0) 5241 50 44 - 0
 Skizzenservice: info@woestmann.info

KOMBI 0001 | SPIEGELSEITIG 0101



B 335,0 × H 205,5 × T 45,2 cm

GESAMTPREIS KOMBINATION

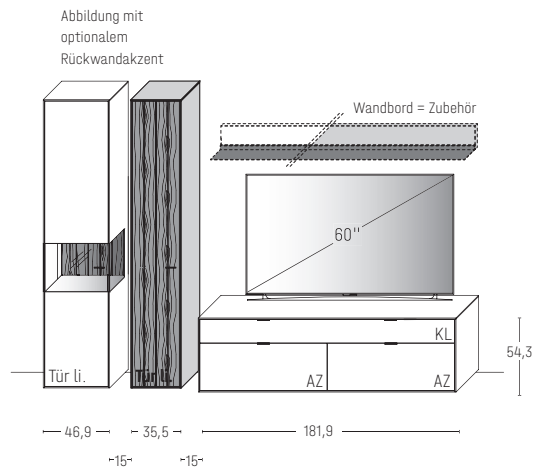
- ohne Zubehör -

| | | |
|-----------------------|-----------------------|---|
| | | € |
| Zeilenschrank | Art.-Nr. 6743 | € |
| Lowboard | Art.-Nr. 1856 | € |
| Aufsatz-Hängelowboard | Art.-Nr. 11134 | € |

ZUBEHÖREMPFEHLUNG

| | | |
|--|-----------------------|---|
| Wandbord, Lack | Art.-Nr. 8181 | € |
| Wandbord, Wildeiche | Art.-Nr. 8180 | € |
| LED-Wandbord-Beleuchtung 7,7 W (f. 8180/1) | Art.-Nr. 818B | € |
| Rückwand-Akzent (f. 6743) | Art.-Nr. 674RA | € |
| LED-Rückwand-Beleuchtung 10,0 W (f. 6743) | Art.-Nr. 674B | € |
| Trafo inkl. Schalter mit Stecker (max. 15 W) * | Art.-Nr. 8015 | € |
| Trafo inkl. Schalter mit Stecker (max. 30 W) * | Art.-Nr. 8030 | € |
| Funkdimmer anstatt Schalter * | Art.-Nr. 8212 | € |
| Kabelausräsung (f. 11134) | Art.-Nr. 6087F | € |

KOMBI 0002 | SPIEGELSEITIG 0102



B 294,3 × H 205,5 × T 45,2 cm

GESAMTPREIS KOMBINATION

- ohne Zubehör -

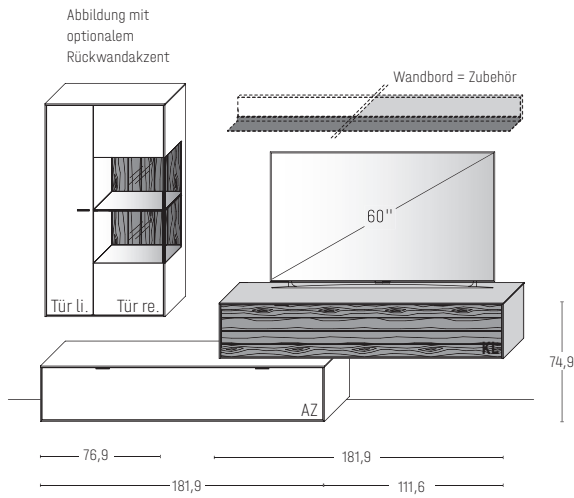
| | | |
|---------------|----------------------|---|
| | | € |
| Zeilenschrank | Art.-Nr. 6413 | € |
| Zeilenschrank | Art.-Nr. 6357 | € |
| Lowboard | Art.-Nr. 1851 | € |

ZUBEHÖREMPFEHLUNG

| | | |
|--|-----------------------|---|
| Wandbord, Lack | Art.-Nr. 8181 | € |
| Wandbord, Wildeiche | Art.-Nr. 8180 | € |
| LED-Wandbord-Beleuchtung 7,7 W (f. 8180/1) | Art.-Nr. 818B | € |
| Rückwand-Akzent (f. 6413) | Art.-Nr. 441RA | € |
| LED-Rückwand-Beleuchtung 3,4 W (f. 6413) | Art.-Nr. 441B | € |
| Trafo inkl. Schalter mit Stecker (max. 15 W) * | Art.-Nr. 8015 | € |
| Trafo inkl. Schalter mit Stecker (max. 30 W) * | Art.-Nr. 8030 | € |
| Funkdimmer anstatt Schalter * | Art.-Nr. 8212 | € |

* Bitte ausreichend Trafos und ggf. Funkdimmer mitbestellen. Je Trafo ist ein Funkdimmer erforderlich.

KOMBI 0003 | SPIEGELSEITIG 0103



B 293,5 × H 202,5 × T 45,2 cm

GESAMTPREIS KOMBINATION

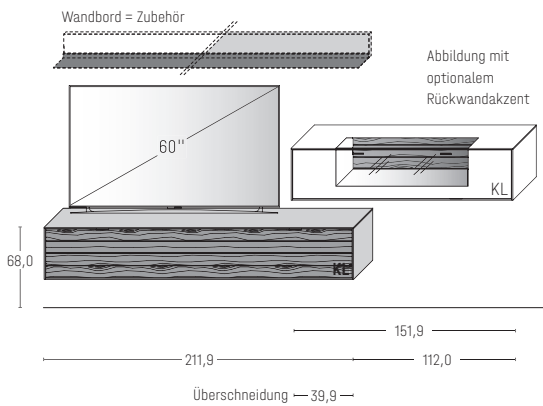
- ohne Zubehör -

| | | |
|---------------|-----------------------|---|
| | | € |
| Hängeelement | Art.-Nr. 14733 | € |
| Lowboard | Art.-Nr. 1850 | € |
| Hängelowboard | Art.-Nr. 11836 | € |

ZUBEHÖREMPFEHLUNG

| | | |
|--|-----------------------|---|
| Wandbord, Lack | Art.-Nr. 8181 | € |
| Wandbord, Wildeiche | Art.-Nr. 8180 | € |
| LED-Wandbord-Beleuchtung 7,7 W (f. 8180/1) | Art.-Nr. 818B | € |
| Rückwand-Akzent (f. 14733) | Art.-Nr. 474RA | € |
| LED-Rückwand-Beleuchtung 6,6 W (f. 14733) | Art.-Nr. 474B | € |
| Trafo inkl. Schalter mit Stecker (max. 15 W) * | Art.-Nr. 8015 | € |
| Trafo inkl. Schalter mit Stecker (max. 30 W) * | Art.-Nr. 8030 | € |
| Funkdimmer anstatt Schalter * | Art.-Nr. 8212 | € |
| Kabelausräsung (f. 11836) | Art.-Nr. 6087F | € |

KOMBI 0005 | SPIEGELSEITIG 0105



B 323,9 × H 125,0 / 188,0 (mit Wandbord) × T 37,1 cm

GESAMTPREIS KOMBINATION

- ohne Zubehör -

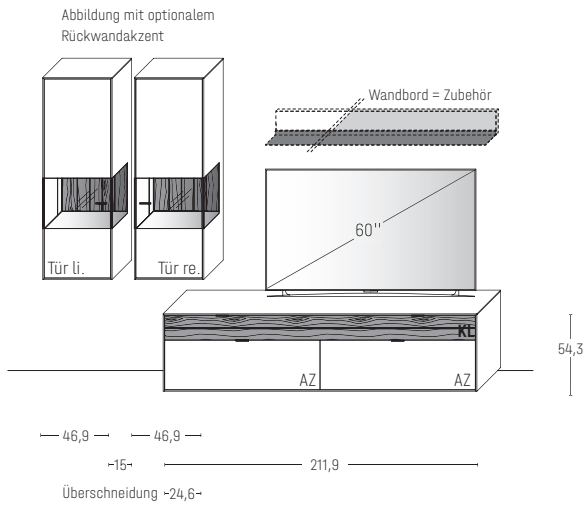
| | | |
|---------------|-----------------------|---|
| | | € |
| Hängelowboard | Art.-Nr. 11136 | € |
| Hängeelement | Art.-Nr. 11530 | € |

ZUBEHÖREMPFEHLUNG

| | | |
|--|-----------------------|---|
| Wandbord, Lack | Art.-Nr. 8211 | € |
| Wandbord, Wildeiche | Art.-Nr. 8210 | € |
| LED-Wandbord-Beleuchtung 8,2 W (f. 8210/1) | Art.-Nr. 821B | € |
| Rückwand-Akzent (f. 11136) | Art.-Nr. 153RA | € |
| LED-Rückwand-Beleuchtung 4,5 W (f. 11530) | Art.-Nr. 153B | € |
| Trafo inkl. Schalter mit Stecker (max. 15 W) * | Art.-Nr. 8015 | € |
| Trafo inkl. Schalter mit Stecker (max. 30 W) * | Art.-Nr. 8030 | € |
| Funkdimmer anstatt Schalter * | Art.-Nr. 8212 | € |
| Kabelausräsung (f. 11136) | Art.-Nr. 6087F | € |

* Bitte ausreichend Trafos und ggf. Funkdimmer mitbestellen. Je Trafo ist ein Funkdimmer erforderlich.

KOMBI 0006 | SPIEGELSEITIG 0106



B 296,1 × H 210,9 × T 45,2 cm

GESAMTPREIS KOMBINATION

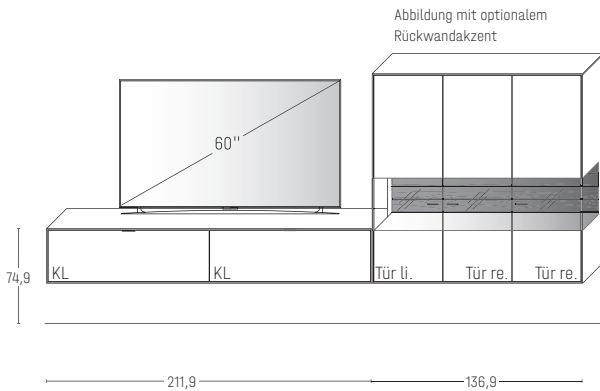
- ohne Zubehör -

| | | |
|--------------|-----------------------|---|
| | | € |
| Hängeelement | Art.-Nr. 14413 | € |
| Hängeelement | Art.-Nr. 14414 | € |
| Lowboard | Art.-Nr. 1155 | € |

ZUBEHÖREMPFEHLUNG

| | | |
|---|-----------------------|------|
| Wandbord, Lack | Art.-Nr. 8146 | € |
| Wandbord, Wildeiche | Art.-Nr. 8145 | € |
| LED-Wandbord-Beleuchtung 5,4 W (f. 8145/6) | Art.-Nr. 814B | € |
| Rückwand-Akzent (f. 14413/14414) | Art.-Nr. 441RA | je € |
| LED-Rückwand-Beleuchtung 3,4 W (f. 14413/14414) | Art.-Nr. 441B | je € |
| Trafo inkl. Schalter mit Stecker (max. 15 W) * | Art.-Nr. 8015 | € |
| Trafo inkl. Schalter mit Stecker (max. 30 W) * | Art.-Nr. 8030 | € |
| Funkdimmer anstatt Schalter * | Art.-Nr. 8212 | € |

KOMBI 0007 | SPIEGELSEITIG 0107



B 348,8 × H 175,7 × T 37,1 cm

GESAMTPREIS KOMBINATION

- ohne Zubehör -

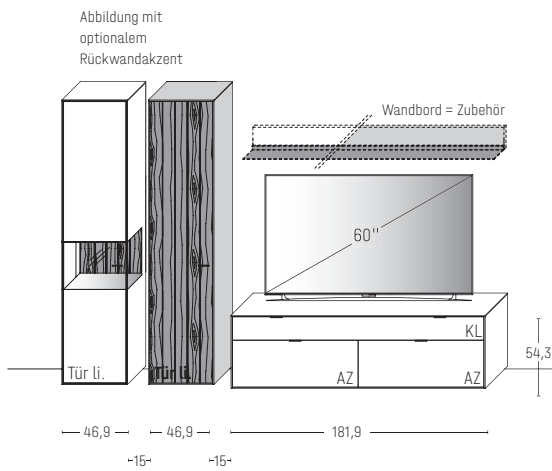
| | | |
|---------------|-----------------------|---|
| | | € |
| Hängelowboard | Art.-Nr. 11132 | € |
| Hängeelement | Art.-Nr. 14333 | € |

ZUBEHÖREMPFEHLUNG

| | | |
|--|-----------------------|---|
| Rückwand-Akzent (f. 14333) | Art.-Nr. 433RA | € |
| LED-Rückwand-Beleuchtung 6,6 W (f. 14333) | Art.-Nr. 433B | € |
| Trafo inkl. Schalter mit Stecker (max. 15 W) * | Art.-Nr. 8015 | € |
| Funkdimmer anstatt Schalter * | Art.-Nr. 8212 | € |
| Kabelausräsung (f. 11132) | Art.-Nr. 6087F | € |

* Bitte ausreichend Trafos und ggf. Funkdimmer mitbestellen. Je Trafo ist ein Funkdimmer erforderlich.

KOMBI 0008 | SPIEGELSEITIG 0108



B 305,7 × H 205,5 × T 45,2 cm

GESAMTPREIS KOMBINATION

- ohne Zubehör -

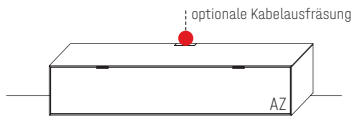
| | | |
|---------------|----------------------|---|
| | | € |
| Zeilenschrank | Art.-Nr. 6413 | € |
| Zeilenschrank | Art.-Nr. 6457 | € |
| Lowboard | Art.-Nr. 1851 | € |

ZUBEHÖREMPFEHLUNG

| | | |
|--|-----------------------|---|
| Wandbord, Lack | Art.-Nr. 8181 | € |
| Wandbord, Wildeiche | Art.-Nr. 8180 | € |
| LED-Wandbord-Beleuchtung 7,7 W (f. 8180/1) | Art.-Nr. 818B | € |
| Rückwand-Akzent (f. 6413) | Art.-Nr. 441RA | € |
| LED-Rückwand-Beleuchtung 3,4 W (f. 6413) | Art.-Nr. 441B | € |
| Trafo inkl. Schalter mit Stecker (max. 15 W) * | Art.-Nr. 8015 | € |
| Trafo inkl. Schalter mit Stecker (max. 30 W) * | Art.-Nr. 8030 | € |
| Funkdimmer anstatt Schalter * | Art.-Nr. 8212 | € |

* Bitte ausreichend Trafos und ggf. Funkdimmer mitbestellen. Je Trafo ist ein Funkdimmer erforderlich.

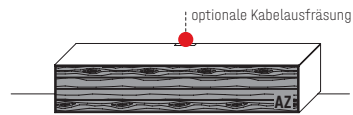
Korpus Lack, Front Lack



B 181,9 × H 37,5 × T 45,2 cm
1 Auszug, 2 Zargen

| TYPE 1850 | | Lack | € |
|----------------------------|-----------------|-----------------------|---|
| Vollauszug für 2 Zargen | | Art.-Nr. 2090 | € |
| Kabelausfräsung | | Art.-Nr. 6087F | € |
| IR-Repeater mit Aufsteller | | Art.-Nr. 8301 | € |
| Netzschalter | Schalter links | Art.-Nr. 8013 | € |
| | Schalter rechts | Art.-Nr. 8014 | € |
| | | | |
| | | | |
| | | | |
| | | | |

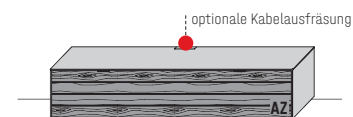
Korpus Lack, Front Balkeneiche



B 181,9 × H 37,5 × T 45,2 cm
1 Auszug, 2 Zargen

| TYPE 1857 | | Lack | € |
|----------------------------|-----------------|-----------------------|---|
| Vollauszug für 2 Zargen | | Art.-Nr. 2090 | € |
| Kabelausfräsung | | Art.-Nr. 6087F | € |
| IR-Repeater mit Aufsteller | | Art.-Nr. 8301 | € |
| Netzschalter | Schalter links | Art.-Nr. 8013 | € |
| | Schalter rechts | Art.-Nr. 8014 | € |
| | | | |
| | | | |
| | | | |
| | | | |

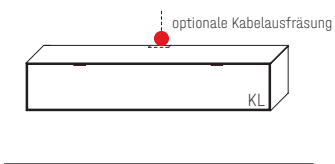
Korpus Wildeiche, Front Balkeneiche



B 181,9 × H 37,5 × T 45,2 cm
1 Auszug, 2 Zargen

| TYPE 1856 | | Wildeiche | € |
|----------------------------|-----------------|-----------------------|---|
| Vollauszug für 2 Zargen | | Art.-Nr. 2090 | € |
| Kabelausfräsung | | Art.-Nr. 6087F | € |
| IR-Repeater mit Aufsteller | | Art.-Nr. 8301 | € |
| Netzschalter | Schalter links | Art.-Nr. 8013 | € |
| | Schalter rechts | Art.-Nr. 8014 | € |
| | | | |
| | | | |
| | | | |
| | | | |

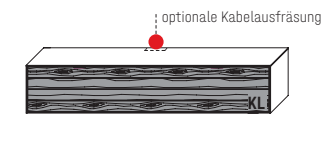
Korpus Lack, Front Lack



B 181,9 × H 35,5 × T 37,1 cm
2 Fächer (je B 88,1 × H 31,7 × T 32,3 cm)

| TYPE 11830 | Lack | € |
|----------------------------|-----------------------|---|
| Kabelausfräsung | Art.-Nr. 6087F | € |
| IR-Repeater mit Aufsteller | Art.-Nr. 8301 | € |
| | | |
| | | |
| | | |
| | | |
| | | |
| | | |

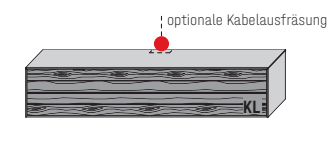
Korpus Lack, Front Balkeneiche



B 181,9 × H 35,5 × T 37,1 cm
2 Fächer (je B 88,1 × H 31,7 × T 32,3 cm)

| TYPE 11837 | Lack | € |
|----------------------------|-----------------------|---|
| Kabelausfräsung | Art.-Nr. 6087F | € |
| IR-Repeater mit Aufsteller | Art.-Nr. 8301 | € |
| | | |
| | | |
| | | |
| | | |
| | | |
| | | |

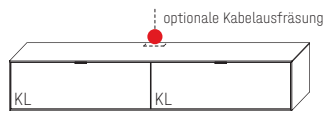
Korpus Wildeiche, Front Balkeneiche



B 181,9 × H 35,5 × T 37,1 cm
2 Fächer (je B 88,1 × H 31,7 × T 32,3 cm)

| TYPE 11836 | Wildeiche | € |
|----------------------------|-----------------------|---|
| Kabelausfräsung | Art.-Nr. 6087F | € |
| IR-Repeater mit Aufsteller | Art.-Nr. 8301 | € |
| | | |
| | | |
| | | |
| | | |
| | | |
| | | |

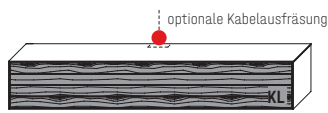
Korpus Lack, Front Lack



B 211,9 × H 35,5 × T 37,1 cm
2 Fächer (je B 103,1 × H 31,7 × T 32,3 cm)

| TYPE 11132 | Lack | € |
|----------------------------|-----------------------|---|
| Kabelausfräsung | Art.-Nr. 6087F | € |
| IR-Repeater mit Aufsteller | Art.-Nr. 8301 | € |
| | | |
| | | |
| | | |
| | | |
| | | |

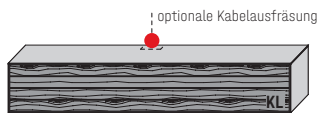
Korpus Lack, Front Balkeneiche



B 211,9 × H 35,5 × T 37,1 cm
2 Fächer (je B 103,1 × H 31,7 × T 32,3 cm)

| TYPE 11137 | Lack | € |
|----------------------------|-----------------------|---|
| Kabelausfräsung | Art.-Nr. 6087F | € |
| IR-Repeater mit Aufsteller | Art.-Nr. 8301 | € |
| | | |
| | | |
| | | |
| | | |
| | | |

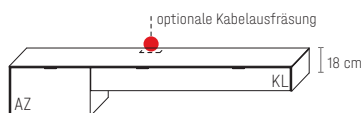
Korpus Wildeiche, Front Balkeneiche



B 211,9 × H 35,5 × T 37,1 cm
2 Fächer (je B 103,1 × H 31,7 × T 32,3 cm)

| TYPE 11136 | Wildeiche | € |
|----------------------------|-----------------------|---|
| Kabelausfräsung | Art.-Nr. 6087F | € |
| IR-Repeater mit Aufsteller | Art.-Nr. 8301 | € |
| | | |
| | | |
| | | |
| | | |
| | | |

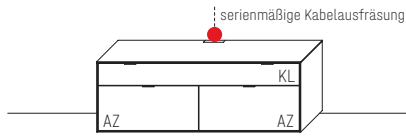
Korpus Lack, Front Lack



B 211,9 × H 35,5 × T 37,1 cm
2 Fächer (je B 72,5 × H 14,1 × T 32,3 cm)

| TYPE 11133 (Abbildung) | TYPE 11134 (spiegelseitig) | Lack | € |
|----------------------------|----------------------------|------|---|
| Kabelausfräsung | Art.-Nr. 6087F | € | € |
| IR-Repeater mit Aufsteller | Art.-Nr. 8301 | € | € |
| Vollauszug für 1 Zarge | Art.-Nr. Z089 | € | € |
| | | | |
| | | | |
| | | | |
| | | | |

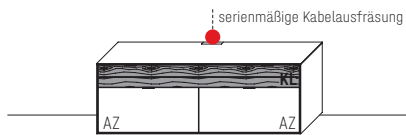
Korpus Lack, Front Lack



B 151,9 × H 54,3 × T 45,2 cm
2 Fächer (je B 73,1 × H 14,9 × T 36,7 cm)

| TYPE 1551 | | Lack | € |
|----------------------------|-----------------|----------------------|---|
| IR-Repeater mit Aufsteller | | Art.-Nr. 8301 | € |
| Netzschalter | Schalter links | Art.-Nr. 8013 | € |
| | Schalter rechts | Art.-Nr. 8014 | € |
| Vollauszug für 2 Zargen | | Art.-Nr. 2090 | € |
| | | | |
| | | | |
| | | | |
| | | | |

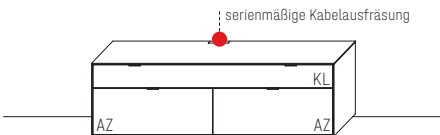
Korpus Lack, Front Lack,
Akzent Balkeneiche



B 151,9 × H 54,3 × T 45,2 cm
2 Fächer (je B 73,1 × H 14,9 × T 36,7 cm)

| TYPE 1555 | | Lack | € |
|----------------------------|-----------------|----------------------|---|
| IR-Repeater mit Aufsteller | | Art.-Nr. 8301 | € |
| Netzschalter | Schalter links | Art.-Nr. 8013 | € |
| | Schalter rechts | Art.-Nr. 8014 | € |
| Vollauszug für 2 Zargen | | Art.-Nr. 2090 | € |
| | | | |
| | | | |
| | | | |
| | | | |

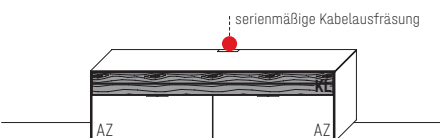
Korpus Lack, Front Lack



B 181,9 × H 54,3 × T 45,2 cm
2 Fächer (je B 88,1 × H 14,9 × T 36,7 cm)

| TYPE 1851 | | Lack | € |
|----------------------------|-----------------|----------------------|---|
| IR-Repeater mit Aufsteller | | Art.-Nr. 8301 | € |
| Netzschalter | Schalter links | Art.-Nr. 8013 | € |
| | Schalter rechts | Art.-Nr. 8014 | € |
| Vollauszug für 2 Zargen | | Art.-Nr. 2090 | € |
| | | | |
| | | | |
| | | | |
| | | | |

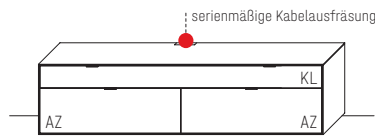
Korpus Lack, Front Lack,
Akzent Balkeneiche



B 181,9 × H 54,3 × T 45,2 cm
2 Fächer (je B 88,1 × H 14,9 × T 36,7 cm)

| TYPE 1855 | | Lack | € |
|----------------------------|-----------------|----------------------|---|
| IR-Repeater mit Aufsteller | | Art.-Nr. 8301 | € |
| Netzschalter | Schalter links | Art.-Nr. 8013 | € |
| | Schalter rechts | Art.-Nr. 8014 | € |
| Vollauszug für 2 Zargen | | Art.-Nr. 2090 | € |
| | | | |
| | | | |
| | | | |
| | | | |

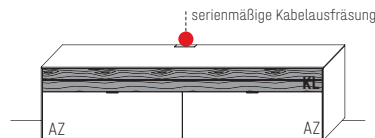
Korpus Lack, Front Lack



B 211,9 × H 54,3 × T 45,2 cm
2 Fächer (je B 103,1 × H 14,9 × T 32,3 cm)

| TYPE 1151 | | Lack | € |
|----------------------------|-----------------|----------------------|---|
| IR-Repeater mit Aufsteller | | Art.-Nr. 8301 | € |
| Netzschalter | Schalter links | Art.-Nr. 8013 | € |
| | Schalter rechts | Art.-Nr. 8014 | € |
| Vollauszug für 2 Zargen | | Art.-Nr. 2090 | € |
| | | | |
| | | | |
| | | | |
| | | | |

Korpus Lack, Front Lack,
Akzent Balkeneiche



B 211,9 × H 54,3 × T 45,2 cm
2 Fächer (je B 103,1 × H 14,9 × T 32,3 cm)

| TYPE 1155 | | Lack | € |
|----------------------------|-----------------|----------------------|---|
| IR-Repeater mit Aufsteller | | Art.-Nr. 8301 | € |
| Netzschalter | Schalter links | Art.-Nr. 8013 | € |
| | Schalter rechts | Art.-Nr. 8014 | € |
| Vollauszug für 2 Zargen | | Art.-Nr. 2090 | € |
| | | | |
| | | | |
| | | | |
| | | | |

Korpus + Tischplatte Wildeiche, Tür Balkeneiche,
Bodenplatte Metall



B 120,0 × T 70,0 × H 42,0 cm
Couchtisch, Säule mit Balkeneichtür und Stauraumfach

| TYPE 9500 | | Wildeiche | € |
|-----------|--|-----------|---|
| | | | |
| | | | |
| | | | |
| | | | |
| | | | |
| | | | |
| | | | |
| | | | |



H 42,6 cm
Couchtisch mit Ablageboden

| TYPE 9511 | | Wildeiche | € |
|------------------------|--|-----------|---|
| B 95,0 cm x T 65,0 cm | | | |
| | | | |
| | | | |
| | | | |
| | | | |
| TYPE 9501 | | Wildeiche | € |
| B 120,0 cm x T 70,0 cm | | | |
| | | | |
| | | | |
| | | | |
| | | | |

Korpus Lack,
Front Lack



Abbildung mit
optionalem
Rückwandakzent

Tür li.

B 46,9 × H 136,3 × T 37,1 cm
3 Böden, 4 Fächer

TYPE 14413 (Türanschlag links)
TYPE 14414 (Türanschlag rechts)

Lack €

| | | |
|--|-----------------------|------|
| Rückwand-Akzent | Art.-Nr. 441RA | € |
| LED-Rückwand-Beleuchtung 3,4 W | Art.-Nr. 441B | € |
| Trafo inkl. Schalter mit Stecker (max. 15 W) * | Art.-Nr. 8015 | € |
| Funkdimmer anstatt Schalter* | Art.-Nr. 8212 | € |
| Einlegeboden, Lack, B 43,0 cm | Art.-Nr. 8438 | je € |

Korpus Lack,
Front Lack

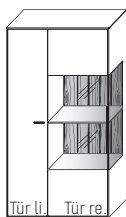


Abbildung mit
optionalem
Rückwandakzent

Tür li. Tür re.

B 76,9 × H 136,3 × T 37,1 cm
6 Böden, 8 Fächer

TYPE 14733 (Abbildung)
TYPE 14734 (spiegelseitig)

Lack €

| | | |
|--|-----------------------|------|
| Rückwand-Akzent | Art.-Nr. 474RA | € |
| LED-Rückwand-Beleuchtung 6,6 W | Art.-Nr. 474B | € |
| Trafo inkl. Schalter mit Stecker (max. 15 W) * | Art.-Nr. 8015 | € |
| Funkdimmer anstatt Schalter* | Art.-Nr. 8212 | € |
| Einlegeboden, Lack, B 28,0 cm | Art.-Nr. 8338 | je € |

Korpus Lack,
Front Lack

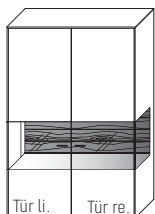


Abbildung mit
optionalem
Rückwandakzent

Tür li. Tür re.

B 91,9 × H 136,3 × T 37,1 cm
3 Böden, 4 Fächer

TYPE 14940

Lack €

| | | |
|--|-----------------------|------|
| Rückwand-Akzent | Art.-Nr. 494RA | € |
| LED-Rückwand-Beleuchtung 4,2 W | Art.-Nr. 494B | € |
| Trafo inkl. Schalter mit Stecker (max. 15 W) * | Art.-Nr. 8015 | € |
| Funkdimmer anstatt Schalter* | Art.-Nr. 8212 | € |
| Einlegeboden, Lack, B 88,0 cm | Art.-Nr. 8838 | je € |

Korpus Lack,
Front Lack

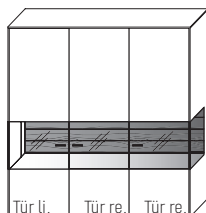


Abbildung mit
optionalem
Rückwandakzent

Tür li. Tür re. Tür re.

B 136,9 × H 136,3 × T 37,1 cm
4 Böden, 7 Fächer

TYPE 14333

Lack €

| | | |
|--|-----------------------|------|
| Rückwand-Akzent | Art.-Nr. 433RA | € |
| LED-Rückwand-Beleuchtung 6,6 W | Art.-Nr. 433B | € |
| Trafo inkl. Schalter mit Stecker (max. 15 W) * | Art.-Nr. 8015 | € |
| Funkdimmer anstatt Schalter* | Art.-Nr. 8212 | € |
| Einlegeboden, Lack, B 43,0 cm | Art.-Nr. 8438 | je € |
| Einlegeboden, Lack, B 88,0 cm | Art.-Nr. 8838 | je € |

* Bitte ausreichend Trafos und ggf. Funkdimmer mitbestellen. Je Trafo ist ein Funkdimmer erforderlich.

Korpus Lack,
Front Lack


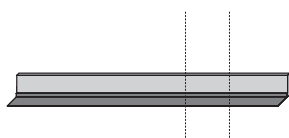


Abbildung mit
optionalem
Rückwandakzent

B 151,9 × H 35,5 × T 37,1 cm

| TYPE 11530 | Lack | € |
|---|-----------------------|---|
| Rückwand-Akzent | Art.-Nr. 153RA | € |
| LED-Rückwand-Beleuchtung 4,5 W | Art.-Nr. 153B | € |
| Trafo inkl. Schalter mit Stecker (max. 15 W)* | Art.-Nr. 8015 | € |
| Funkdimmer anstatt Schalter* | Art.-Nr. 8212 | € |
| | | |
| | | |
| | | |

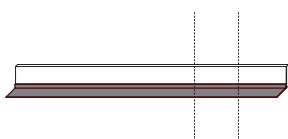
Wandbord Wildeiche, Ablage Metall



H 16,4 × T 24,3 cm (Stelltiefe 18,6 cm)

| TYPE 8145 | Wildeiche | € |
|---|----------------------|---|
| B 149,6 cm | | |
| LED-Wandbord-Beleuchtung 5,4 W | Art.-Nr. 814B | € |
| Trafo inkl. Schalter mit Stecker (max. 15 W)* | Art.-Nr. 8015 | € |
| Funkdimmer anstatt Schalter* | Art.-Nr. 8212 | € |
| | | |
| | | |
| | | |
| TYPE 8180 | Wildeiche | € |
| B 179,6 cm | | |
| LED-Wandbord-Beleuchtung 7,7 W | Art.-Nr. 818B | € |
| Trafo inkl. Schalter mit Stecker (max. 15 W)* | Art.-Nr. 8015 | € |
| Funkdimmer anstatt Schalter* | Art.-Nr. 8212 | € |
| | | |
| | | |
| | | |
| TYPE 8210 | Wildeiche | € |
| B 201,5 cm | | |
| LED-Wandbord-Beleuchtung 8,2 W | Art.-Nr. 821B | € |
| Trafo inkl. Schalter mit Stecker (max. 15 W)* | Art.-Nr. 8015 | € |
| Funkdimmer anstatt Schalter* | Art.-Nr. 8212 | € |
| | | |
| | | |
| | | |

Wandbord Lack, Ablage Metall

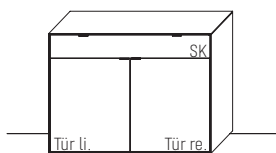


H 16,4 × T 24,3 cm (Stelltiefe 18,6 cm)

| TYPE 8146 | Lack | € |
|---|----------------------|---|
| B 149,6 cm | | |
| LED-Wandbord-Beleuchtung 5,4 W | Art.-Nr. 814B | € |
| Trafo inkl. Schalter mit Stecker (max. 15 W)* | Art.-Nr. 8015 | € |
| Funkdimmer anstatt Schalter* | Art.-Nr. 8212 | € |
| | | |
| | | |
| | | |
| TYPE 8181 | Lack | € |
| B 179,6 cm | | |
| LED-Wandbord-Beleuchtung 7,7 W | Art.-Nr. 818B | € |
| Trafo inkl. Schalter mit Stecker (max. 15 W)* | Art.-Nr. 8015 | € |
| Funkdimmer anstatt Schalter* | Art.-Nr. 8212 | € |
| | | |
| | | |
| | | |
| TYPE 8211 | Lack | € |
| B 201,5 cm | | |
| LED-Wandbord-Beleuchtung 8,2 W | Art.-Nr. 821B | € |
| Trafo inkl. Schalter mit Stecker (max. 15 W)* | Art.-Nr. 8015 | € |
| Funkdimmer anstatt Schalter* | Art.-Nr. 8212 | € |
| | | |
| | | |
| | | |

* Bitte ausreichend Trafos und ggf. Funkdimmer mitbestellen. Je Trafo ist ein Funkdimmer erforderlich.

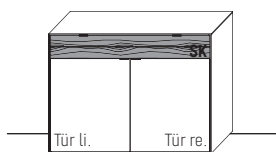
Korpus Lack,
Front Lack



B 121,9 × H 87,9 × T 45,2 cm
1 Boden, 2 Fächer

| TYPE 2260 | Lack | € |
|---|----------------------|------|
| Vollauszug für 1 Zarge | Art.-Nr. Z089 | € |
| Besteckeinsatz für Schubkasten (B 114,0 cm) | Art.-Nr. 8121 | € |
| Einlegeboden, Lack, B 118,0 cm | Art.-Nr. 8248 | je € |
| | | |
| | | |
| | | |
| | | |
| | | |

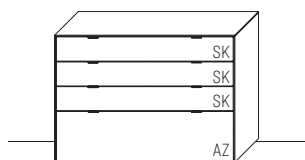
Korpus Lack, Front Lack,
Akzent Balkeneiche



B 121,9 × H 87,9 × T 45,2 cm
1 Boden, 2 Fächer

| TYPE 2250 | Lack | € |
|---|----------------------|------|
| Vollauszug für 1 Zarge | Art.-Nr. Z089 | € |
| Besteckeinsatz für Schubkasten (B 114,0 cm) | Art.-Nr. 8121 | € |
| Einlegeboden, Lack, B 118,0 cm | Art.-Nr. 8248 | je € |
| | | |
| | | |
| | | |
| | | |
| | | |

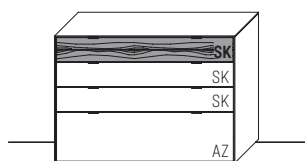
Korpus Lack,
Front Lack



B 121,9 × H 87,9 × T 45,2 cm

| TYPE 2262 | Lack | € |
|---|----------------------|------|
| Vollauszug für 4 Zargen | Art.-Nr. Z092 | € |
| Besteckeinsatz für Schubkasten (B 114,0 cm) | Art.-Nr. 8121 | je € |
| | | |
| | | |
| | | |
| | | |
| | | |
| | | |

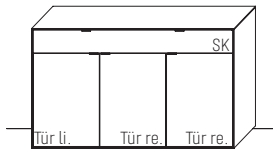
Korpus Lack, Front Lack,
Akzent Balkeneiche



B 121,9 × H 87,9 × T 45,2 cm

| TYPE 2252 | Lack | € |
|---|----------------------|------|
| Vollauszug für 4 Zargen | Art.-Nr. Z092 | € |
| Besteckeinsatz für Schubkasten (B 114,0 cm) | Art.-Nr. 8121 | je € |
| | | |
| | | |
| | | |
| | | |
| | | |
| | | |

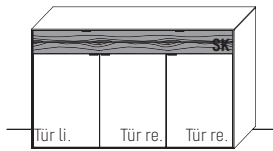
Korpus Lack,
Front Lack



B 151,9 × H 87,9 × T 45,2 cm
2 Böden, 4 Fächer

| TYPE 2560 | Lack | € |
|--|----------------------|------|
| Vollauszug für 2 Zargen | Art.-Nr. 2090 | € |
| Besteckeinsatz für Schubkasten (B 69,0 cm) | Art.-Nr. 8071 | je € |
| Einlegeboden, Lack, B 98,0 cm | Art.-Nr. 8148 | je € |
| Einlegeboden, Lack, B 48,0 cm | Art.-Nr. 8548 | je € |
| | | |
| | | |
| | | |
| | | |
| | | |

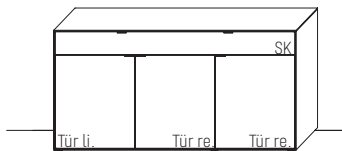
Korpus Lack, Front Lack,
Akzent Balkeneiche



B 151,9 × H 87,9 × T 45,2 cm
2 Böden, 4 Fächer

| TYPE 2550 | Lack | € |
|--|----------------------|------|
| Vollauszug für 2 Zargen | Art.-Nr. 2090 | € |
| Besteckeinsatz für Schubkasten (B 69,0 cm) | Art.-Nr. 8071 | je € |
| Einlegeboden, Lack, B 98,0 cm | Art.-Nr. 8148 | je € |
| Einlegeboden, Lack, B 48,0 cm | Art.-Nr. 8548 | je € |
| | | |
| | | |
| | | |
| | | |
| | | |

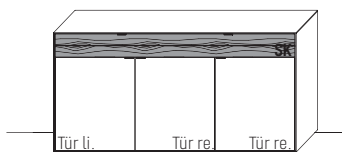
Korpus Lack,
Front Lack



B 181,9 × H 87,9 × T 45,2 cm
2 Böden, 4 Fächer

| TYPE 2860 | Lack | € |
|--|----------------------|------|
| Vollauszug für 2 Zargen | Art.-Nr. 2090 | € |
| Besteckeinsatz für Schubkasten (B 84,0 cm) | Art.-Nr. 8091 | je € |
| Einlegeboden, Lack, B 118,0 cm | Art.-Nr. 8248 | je € |
| Einlegeboden, Lack, B 58,0 cm | Art.-Nr. 8648 | je € |
| | | |
| | | |
| | | |
| | | |
| | | |

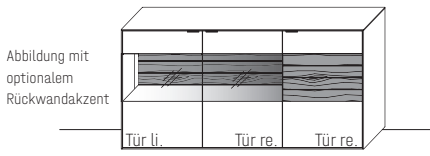
Korpus Lack, Front Lack,
Akzent Balkeneiche



B 181,9 × H 87,9 × T 45,2 cm
2 Böden, 4 Fächer

| TYPE 2850 | Lack | € |
|--|----------------------|------|
| Vollauszug für 2 Zargen | Art.-Nr. 2090 | € |
| Besteckeinsatz für Schubkasten (B 84,0 cm) | Art.-Nr. 8091 | je € |
| Einlegeboden, Lack, B 118,0 cm | Art.-Nr. 8248 | je € |
| Einlegeboden, Lack, B 58,0 cm | Art.-Nr. 8648 | je € |
| | | |
| | | |
| | | |
| | | |
| | | |

Korpus Lack, Front Lack,
Akzent Balkeneiche



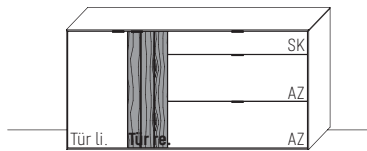
B 181,9 × H 87,9 × T 45,2 cm
3 Böden, 7 Fächer

TYPE 2843 (Abbildung)

TYPE 2844 (spiegelseitig)

| | Lack | € |
|--|-----------------------|------|
| Rückwand-Akzent | Art.-Nr. 284RA | € |
| LED-Rückwand-Beleuchtung 5,8 W | Art.-Nr. 284B | € |
| Trafo inkl. Schalter mit Stecker (max. 15 W) * | Art.-Nr. 8015 | € |
| Funkdimmer anstatt Schalter * | Art.-Nr. 8212 | € |
| Einlegeboden, Lack, B 58,0 cm | Art.-Nr. 8648 | je € |
| | | |
| | | |
| | | |
| | | |
| | | |

Korpus Lack, Front Lack,
Akzent Balkeneiche



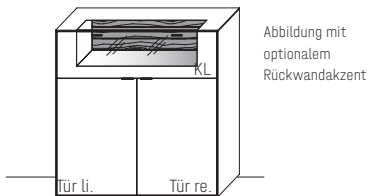
B 181,9 × H 87,9 × T 45,2 cm
1 Boden, 2 Fächer

TYPE 2853 (Abbildung)

TYPE 2854 (spiegelseitig)

| | Lack | € |
|--|----------------------|------|
| Vollauszug für 3 Zargen | Art.-Nr. 2091 | € |
| Besteckeneinsatz für Schubkasten (B 99,0 cm) | Art.-Nr. 8101 | € |
| Einlegeboden, Lack, B 73,0 cm | Art.-Nr. 8748 | je € |
| | | |
| | | |
| | | |
| | | |
| | | |
| | | |

Korpus Lack,
Front Lack

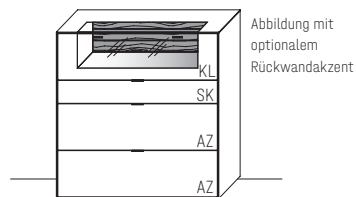


B 121,9 × H 121,5 × T 45,2 cm
1 Boden, 2 Fächer (hinter Türen)

TYPE 3122

| | Lack | € |
|--|-----------------------|------|
| Rückwand-Akzent | Art.-Nr. 312RA | € |
| LED-Rückwand-Beleuchtung 5,8 W | Art.-Nr. 312B | € |
| Trafo inkl. Schalter mit Stecker (max. 15 W) * | Art.-Nr. 8015 | € |
| Funkdimmer anstatt Schalter * | Art.-Nr. 8212 | € |
| Einlegeboden, Lack, B 118,0 cm | Art.-Nr. 8248 | je € |
| | | |
| | | |
| | | |
| | | |
| | | |

Korpus Lack,
Front Lack



B 121,9 × H 121,5 × T 45,2 cm

TYPE 3120

| | Lack | € |
|--|-----------------------|------|
| Rückwand-Akzent | Art.-Nr. 312RA | € |
| LED-Rückwand-Beleuchtung 5,8 W | Art.-Nr. 312B | € |
| Trafo inkl. Schalter mit Stecker (max. 15 W) * | Art.-Nr. 8015 | € |
| Funkdimmer anstatt Schalter * | Art.-Nr. 8212 | € |
| Vollauszug für 3 Zargen | Art.-Nr. 2091 | € |
| Besteckeneinsatz für Schubkasten (B 114,0 cm) | Art.-Nr. 8121 | je € |
| | | |
| | | |
| | | |
| | | |
| | | |

* Bitte ausreichend Trafos und ggf. Funkdimmer mitbestellen. Je Trafo ist ein Funkdimmer erforderlich.

Korpus Lack,
Front Lack

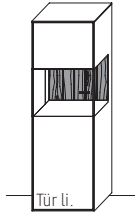


Abbildung mit
optionalem
Rückwandakzent

B 46,9 × H 138,3 × T 37,1 cm
3 Böden, 4 Fächer

TYPE 4413 (Türanschlag links)
TYPE 4414 (Türanschlag rechts)

| | Lack | € |
|--|-----------------------|------|
| Rückwand-Akzent | Art.-Nr. 441RA | € |
| LED-Rückwand-Beleuchtung 3,4 W | Art.-Nr. 441B | € |
| Trafo inkl. Schalter mit Stecker (max. 15 W) * | Art.-Nr. 8015 | € |
| Funkdimmer anstatt Schalter * | Art.-Nr. 8212 | € |
| Einlegeboden, Lack, B 43,0 cm | Art.-Nr. 8438 | je € |

Korpus Lack,
Front Lack

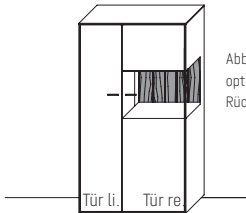


Abbildung mit
optionalem
Rückwandakzent

B 76,9 × H 138,3 × T 37,1 cm
6 Böden, 8 Fächer

TYPE 4713 (Abbildung)
TYPE 4714 (spiegelseitig)

| | Lack | € |
|--|-----------------------|------|
| Rückwand-Akzent | Art.-Nr. 441RA | € |
| LED-Rückwand-Beleuchtung 3,4 W | Art.-Nr. 441B | € |
| Trafo inkl. Schalter mit Stecker (max. 15 W) * | Art.-Nr. 8015 | € |
| Funkdimmer anstatt Schalter * | Art.-Nr. 8212 | € |
| Einlegeboden, Lack, B 43,0 cm | Art.-Nr. 8438 | je € |

Korpus Lack,
Front Lack

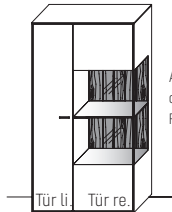


Abbildung mit
optionalem
Rückwandakzent

B 76,9 × H 138,3 × T 37,1 cm
6 Böden, 8 Fächer

TYPE 4743 (Abbildung)
TYPE 4744 (spiegelseitig)

| | Lack | € |
|--|-----------------------|------|
| Rückwand-Akzent | Art.-Nr. 474RA | € |
| LED-Rückwand-Beleuchtung 6,6 W | Art.-Nr. 474B | € |
| Trafo inkl. Schalter mit Stecker (max. 15 W) * | Art.-Nr. 8015 | € |
| Funkdimmer anstatt Schalter * | Art.-Nr. 8212 | € |
| Einlegeboden, Lack, B 28,0 cm | Art.-Nr. 8338 | je € |

Korpus Lack,
Front Lack

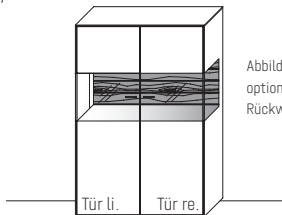


Abbildung mit
optionalem
Rückwandakzent

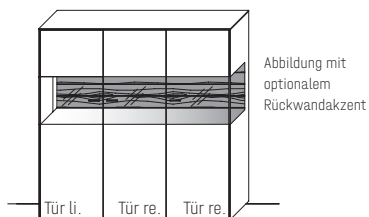
B 91,9 × H 138,3 × T 37,1 cm
3 Böden, 4 Fächer

TYPE 4940

| | Lack | € |
|--|-----------------------|------|
| Rückwand-Akzent | Art.-Nr. 494RA | € |
| LED-Rückwand-Beleuchtung 4,2 W | Art.-Nr. 494B | € |
| Trafo inkl. Schalter mit Stecker (max. 15 W) * | Art.-Nr. 8015 | € |
| Funkdimmer anstatt Schalter * | Art.-Nr. 8212 | € |
| Einlegeboden, Lack, B 88,0 cm | Art.-Nr. 8838 | je € |

* Bitte ausreichend Trafos und ggf. Funkdimmer mitbestellen. Je Trafo ist ein Funkdimmer erforderlich.

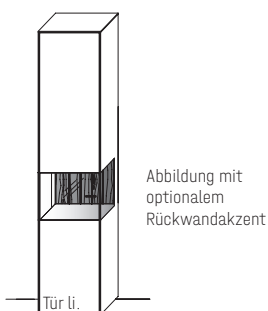
Korpus Lack,
Front Lack



B 138,9 × H 138,3 × T 37,1 cm
4 Böden, 7 Fächer

| TYPE 4333 | Lack | € |
|--|-----------------------|------|
| Rückwand-Akzent | Art.-Nr. 433RA | € |
| LED-Rückwand-Beleuchtung 6,6 W | Art.-Nr. 433B | € |
| Trafo inkl. Schalter mit Stecker (max. 15 W) * | Art.-Nr. 8015 | € |
| Funkdimmer anstatt Schalter * | Art.-Nr. 8212 | € |
| Einlegeboden, Lack, B 43,0 cm | Art.-Nr. 8438 | je € |
| Einlegeboden, Lack, B 88,0 cm | Art.-Nr. 8838 | je € |
| | | |
| | | |
| | | |

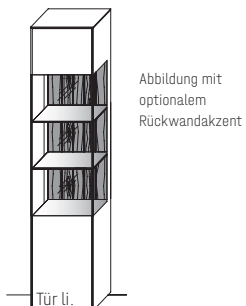
Korpus Lack,
Front Lack



B 46,9 × H 205,5 × T 37,1 cm
5 Böden, 6 Fächer

| TYPE 6413 (Türanschlag links) TYPE 6414 (Türanschlag rechts) | Lack | € |
|---|-----------------------|------|
| Rückwand-Akzent | Art.-Nr. 441RA | € |
| LED-Rückwand-Beleuchtung 3,4 W | Art.-Nr. 441B | € |
| Trafo inkl. Schalter mit Stecker (max. 15 W) * | Art.-Nr. 8015 | € |
| Funkdimmer anstatt Schalter * | Art.-Nr. 8212 | € |
| Einlegeboden, Lack, B 43,0 cm | Art.-Nr. 8438 | je € |
| | | |
| | | |
| | | |

Korpus Lack,
Front Lack

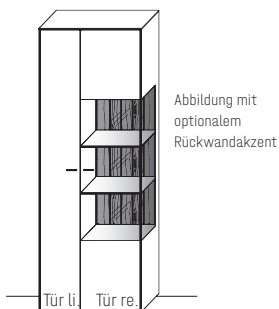


B 46,9 × H 205,5 × T 37,1 cm
5 Böden, 6 Fächer

| TYPE 6443 (Türanschlag links) TYPE 6444 (Türanschlag rechts) | Lack | € |
|---|-----------------------|------|
| Rückwand-Akzent | Art.-Nr. 644RA | € |
| LED-Rückwand-Beleuchtung 10,0 W | Art.-Nr. 644B | € |
| Trafo inkl. Schalter mit Stecker (max. 15 W) * | Art.-Nr. 8015 | € |
| Funkdimmer anstatt Schalter * | Art.-Nr. 8212 | € |
| Einlegeboden, Lack, B 43,0 cm | Art.-Nr. 8438 | je € |
| | | |
| | | |
| | | |

* Bitte ausreichend Trafos und ggf. Funkdimmer mitbestellen. Je Trafo ist ein Funkdimmer erforderlich.

Korpus Lack,
Front Lack

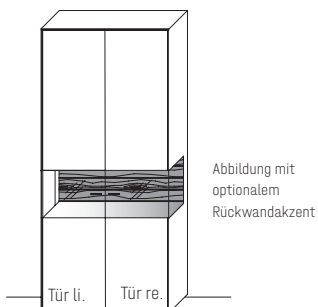


B 76,9 × H 205,5 × T 37,1 cm
8 Böden, 10 Fächer

TYPE 6743 (Abbildung)
TYPE 6744 (spiegelseitig)

| | Lack | € |
|--|-----------------------|------|
| Rückwand-Akzent | Art.-Nr. 674RA | € |
| LED-Rückwand-Beleuchtung 10,0 W | Art.-Nr. 674B | € |
| Trafo inkl. Schalter mit Stecker (max. 15 W) * | Art.-Nr. 8015 | € |
| Funkdimmer anstatt Schalter* | Art.-Nr. 8212 | € |
| Einlegeboden, Lack, B 28,0 cm | Art.-Nr. 8338 | je € |

Korpus Lack,
Front Lack




B 91,9 × H 205,5 × T 37,1 cm
5 Böden, 6 Fächer

TYPE 6940

| | Lack | € |
|--|-----------------------|------|
| Rückwand-Akzent | Art.-Nr. 494RA | € |
| LED-Rückwand-Beleuchtung 4,2 W | Art.-Nr. 494B | € |
| Trafo inkl. Schalter mit Stecker (max. 15 W) * | Art.-Nr. 8015 | € |
| Funkdimmer anstatt Schalter* | Art.-Nr. 8212 | € |
| Einlegeboden, Lack, B 88,0 cm | Art.-Nr. 8838 | je € |

Korpus Wildeiche,
Front Balkeneiche

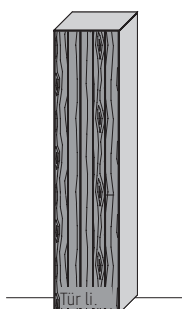


B 35,5 × H 205,5 × T 37,1 cm
4 Böden, 5 Fächer

TYPE 6357 (Türanschlag links)
TYPE 6358 (Türanschlag rechts)

| | Wildeiche | € |
|-------------------------------|----------------------|------|
| Einlegeboden, Holz, B 31,6 cm | Art.-Nr. 8339 | je € |

Korpus Wildeiche,
Front Balkeneiche



B 46,9 × H 205,5 × T 37,1 cm
4 Böden, 5 Fächer

TYPE 6457 (Türanschlag links)
TYPE 6458 (Türanschlag rechts)

| | Wildeiche | € |
|-------------------------------|----------------------|------|
| Einlegeboden, Holz, B 43,0 cm | Art.-Nr. 8439 | je € |

WAGENTISCH 550

Massivholztisch mit carbonfarbigem Metallwangengestell

Höhe 77,0 cm
 Tischplattenstärke 2,5 cm
 Lichte Höhe 74,5 cm

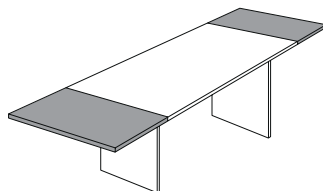


| Maße und Ausführungen | | L 160 cm | | L 180 cm | | L 200 cm | | L 220 cm | | L 240 cm |
|---------------------------|----------|--------------|--------------|--------------|--------------|--------------|--------------|--------------|--------------|----------|
| | | B 95 cm | | B 95 cm | B 110 cm | B 95 cm | B 110 cm | B 95 cm | B 110 cm | B 110 cm |
| Tischplatte massiv | Art.-Nr. | 55023 | 55024 | 55034 | 55025 | 55035 | 55026 | 55036 | 55037 | |
| Wildeiche, soft gebürstet | € | | | | | | | | | |

Optionale Ansteckplatte
 Maserungsverlauf quer zur Tischplatte

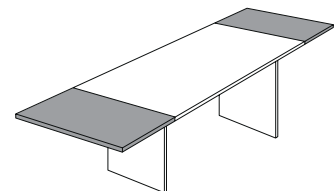
Wichtiger Hinweis:
 Ansteckplatten können nicht nachträglich bestellt und montiert werden, da der entsprechende Beschlag eingefräst werden muss.

60 cm Ansteckplatte, B 95 cm
(je Seite)



5509AP

60 cm Ansteckplatte, B 110 cm
(je Seite)



5501AP

| | | | |
|---------------------------|----------|--|--|
| | Art.-Nr. | | |
| Wildeiche, soft gebürstet | je € | | |

ESSTISCH 551

Massivholztisch mit carbonfarbigem Metallkufengestell

Höhe 77,0 cm
 Tischplattenstärke 2,5 cm
 Lichte Höhe 74,5 cm



| Maße und Ausführungen | | L 160 cm | | L 180 cm | | L 200 cm | | L 220 cm | | L 240 cm |
|---------------------------|----------|--------------|--------------|--------------|--------------|--------------|--------------|--------------|--------------|----------|
| | | B 95 cm | | B 95 cm | B 110 cm | B 95 cm | B 110 cm | B 95 cm | B 110 cm | B 110 cm |
| Tischplatte massiv | Art.-Nr. | 55123 | 55124 | 55134 | 55125 | 55135 | 55126 | 55136 | 55137 | |
| Wildeiche, soft gebürstet | € | | | | | | | | | |

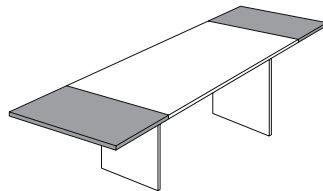
Optionale Ansteckplatte

Maserungsverlauf quer zur Tischplatte

Wichtiger Hinweis:

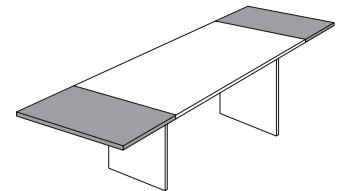
Ansteckplatten können nicht nachträglich bestellt und montiert werden, da der entsprechende Beschlag eingefräst werden muss.

60 cm Ansteckplatte, B 95 cm
(je Seite)



5509AP

60 cm Ansteckplatte, B 110 cm
(je Seite)



5501AP

Art.-Nr.

Wildeiche, soft gebürstet je €

STUHL 676

Gestell fest, carbonfarbig, strukturgepulvert



| | |
|---------------|----------------|
| Breite | 66,0 cm |
| Höhe | 90,0 cm |
| Tiefe | 66,0 cm |
| Sitzhöhe | 50,0 cm |
| Sitzbreite | 45,0 / 37,0 cm |
| Sitztiefe | 46,0 cm |
| Armlehnenhöhe | 63,0 – 66,0 cm |

| | | | | |
|----------|-------------------------|-------------------------|-------------------------|-------------------------|
| | Rücken PG 1 / Sitz PG 1 | Rücken PG 3 / Sitz PG 3 | Rücken PG 1 / Sitz PG 3 | Rücken PG 3 / Sitz PG 1 |
| Art.-Nr. | 67611 | 67633 | 67613 | 67631 |
| € | | | | |

STUHL 684

Gestell mit Dreh- und Rückholfunktion
carbonfarbig, strukturgepulvert



| | |
|---------------|----------------|
| Breite | 66,0 cm |
| Höhe | 90,0 cm |
| Tiefe | 66,0 cm |
| Sitzhöhe | 50,0 cm |
| Sitzbreite | 45,0 / 37,0 cm |
| Sitztiefe | 46,0 cm |
| Armlehnenhöhe | 63,0 – 66,0 cm |

| | | | | |
|----------|-------------------------|-------------------------|-------------------------|-------------------------|
| | Rücken PG 1 / Sitz PG 1 | Rücken PG 3 / Sitz PG 3 | Rücken PG 1 / Sitz PG 3 | Rücken PG 3 / Sitz PG 1 |
| Art.-Nr. | 68411 | 68433 | 68413 | 68431 |
| € | | | | |

Hinweis: Eine Übersicht an Farben, Ledern und Stoffen finden Sie in unserer Stoff- und Lederkollektion.

STUHL 686

Gestell fest, carbonfarbig strukturgepulvert

| | |
|---------------|----------------|
| Breite | 58,0 cm |
| Höhe | 91,0 cm |
| Tiefe | 62,0 cm |
| Sitzhöhe | 50,0 cm |
| Sitzbreite | 49,0 / 42,0 cm |
| Sitztiefe | 44,0 cm |
| Armlehnenhöhe | 65,0 cm |



| | Rücken PG 1 / Kissen PG 1 | Rücken PG 3 / Kissen PG 3 | Rücken PG 1 / Kissen PG 3 | Rücken PG 3 / Kissen PG 1 | Rücken PG 1 / Kissen Vintage | Rücken Vintage / Kissen PG 1 | Rücken Vintage / Kissen Vintage |
|----------|------------------------------|------------------------------|------------------------------|------------------------------|---------------------------------|---------------------------------|------------------------------------|
| Art.-Nr. | 68611 | 68633 | 68613 | 68631 | 68615 | 68651 | 68655 |
| € | | | | | | | |

STUHL 679

Gestell mit serienmäßiger Dreh- und Rückholfunktion,
carbonfarbig strukturgepulvert

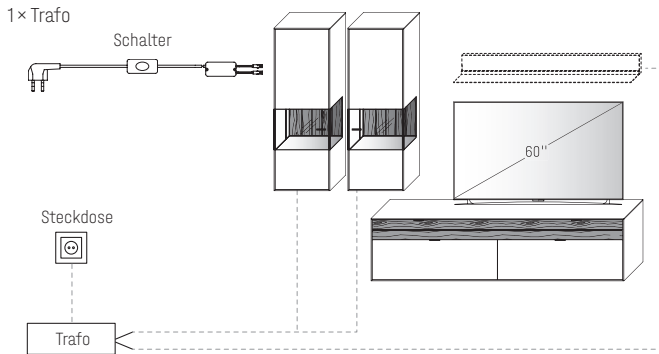
| | |
|---------------|----------------|
| Breite | 58,0 cm |
| Höhe | 91,0 cm |
| Tiefe | 62,0 cm |
| Sitzhöhe | 50,0 cm |
| Sitzbreite | 49,0 / 42,0 cm |
| Sitztiefe | 44,0 cm |
| Armlehnenhöhe | 65,0 cm |



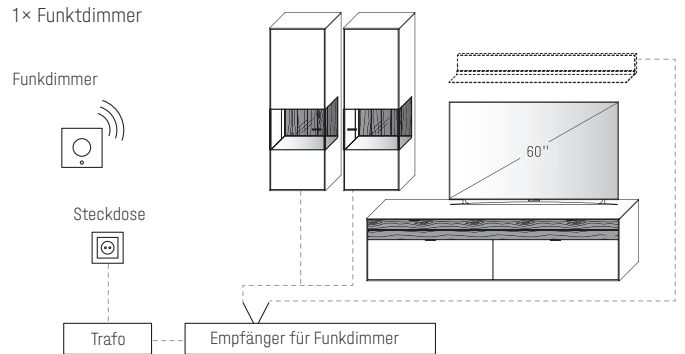
| | Rücken PG 1 / Kissen PG 1 | Rücken PG 3 / Kissen PG 3 | Rücken PG 1 / Kissen PG 3 | Rücken PG 3 / Kissen PG 1 | Rücken PG 1 / Kissen Vintage | Rücken Vintage / Kissen PG 1 | Rücken Vintage / Kissen Vintage |
|----------|------------------------------|------------------------------|------------------------------|------------------------------|---------------------------------|---------------------------------|------------------------------------|
| Art.-Nr. | 67911 | 67933 | 67913 | 67931 | 67915 | 67951 | 67955 |
| € | | | | | | | |

ÜBERSICHT DER MÖGLICHEN SCHALTKREISE

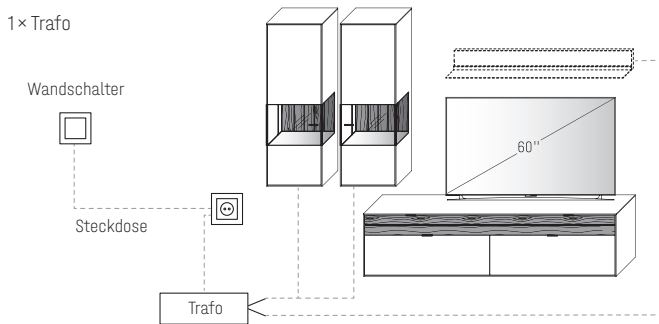
FÜR STECKDOSE MIT TRAFU ÜBER SCHALTER



FÜR STECKDOSE MIT TRAFU ÜBER FUNKDIMMER



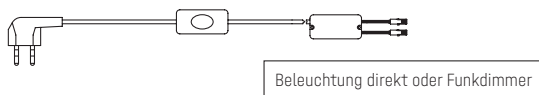
FÜR SCHALTBARE STECKDOSE/N MIT TRAFU ÜBER WANDSCHALTER



Bitte am Ende Ihrer Planung die Gesamtwattzahl ermitteln und den/die entsprechende(n) LED-Trafo(s) sowie die gewünschte Schaltervariante(n) definieren. Optional kann der Schalter durch einen Funkdimmer ersetzt werden, sodass Sie die Beleuchtung per Fernbedienung bequem vom Sofa aus steuern können. Diesbezüglich sollte dem Auftrag unbedingt eine Planungsskizze hinzugefügt werden.

Hinweis: Bitte bei der Auswahl des Funkdimmer unbedingt auf die benötigte Gesamt-Watt-Leistung achten. Hierzu ist zu berücksichtigen, dass von allen gewünschten Typen mit LED-Beleuchtung die Watt-Angaben zu addieren sind.

TRAFU INKL. SCHALTER MIT STECKER

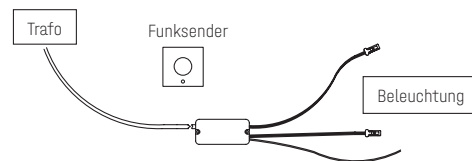


| | | |
|-------------|----------------------|---|
| max. 15,0 W | Art.-Nr. 8015 | € |
| max. 30,0 W | Art.-Nr. 8030 | € |
| max. 60,0 W | Art.-Nr. 8060 | € |

FUNKDIMMER

(zur Lichtstärkenregulierung)

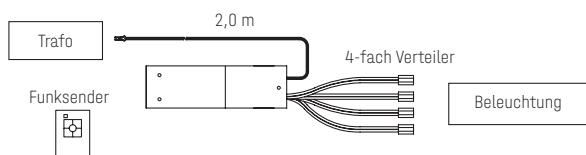
Wichtig: Bitte je Trafo einen Funkdimmer bestellen.



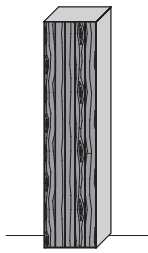
| | | |
|-------------|----------------------|---|
| max. 30,0 W | Art.-Nr. 8212 | € |
| max. 60,0 W | Art.-Nr. 8213 | € |

4-KANAL FUNKDIMMER

Funkempfänger inkl. Funkdimmer zur Einzelschaltung der Beleuchtung für bis zu 4 Beleuchtungs-Sets.

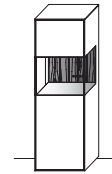


| | |
|--------------------------------|---|
| TYPE 8242 (max. 60,0 W) | € |
|--------------------------------|---|



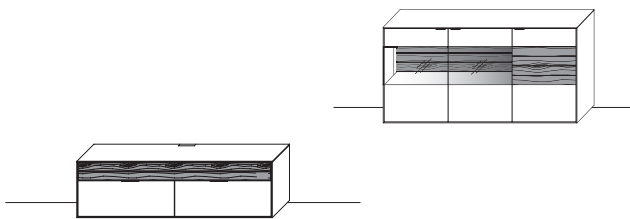
Holztüren- / Klappenelemente

| | | |
|----------------|----------------------|---|
| Höhenkürzung | Art.-Nr. Z001 | € |
| Breitenkürzung | Art.-Nr. Z002 | € |
| Tiefenkürzung | Art.-Nr. Z003 | € |



Holz-/Glastürenelemente

| | | |
|----------------|----------------------|---|
| Höhenkürzung | Art.-Nr. Z011 | € |
| Breitenkürzung | Art.-Nr. Z012 | € |
| Tiefenkürzung | Art.-Nr. Z013 | € |



TV-Lowboarde/Sideboarde/Highboarde

| | | |
|----------------|----------------------|---|
| Höhenkürzung | Art.-Nr. Z007 | € |
| Breitenkürzung | Art.-Nr. Z008 | € |
| Tiefenkürzung | Art.-Nr. Z009 | € |

Korpus zerlegbar

Art.-Nr. **Z069** €

Weitere Sonderanfertigungen gerne auf Anfrage!

MARKENQUALITÄT HEISST FÜR UNS AUCH IMMER SERVICEQUALITÄT.

Unser Verkauf-Service-Team bearbeitet Sonderanfertigungen jederzeit gerne auch auf Anfrage. Sprechen Sie uns an.

In Ihren Verkaufszeiten bietet Ihnen unser Team jede Unterstützung.

werktags 8.00 bis 19.00 Uhr | samstags 10.00 bis 17.00 Uhr
 (*werktags 8.00 bis 20.00 Uhr | samstags 10.00 bis 18.00 Uhr)

WIR SIND ZERTIFIZIERTER MÖBEL-HERSTELLER.

Mehr Informationen hierzu finden Sie auf Seite 3 unter den Produktinformationen.

Technische Leitung

Leitung Innendienst



Martin Schlautmann
05241 5044-150
0171 / 602 63 22*



Tobias Schröder
05241 5044-166



Dunja Sandbote
05241 5044-155



Sabine Driesner
05241 5044-124



Marcus Kleinherrich
05241 5044-174



Marion Hartke
05241 5044-152



Sven Assmann
05241 5044-159



Oliver Scheller
05241 5044-154



Dirk Bluhm
05241 5044-128
0171 / 127 294 27*



Sascha Grieskamp
05241 5044-171



Verena Reimann
05241 5044-132



Birgit Isfort
05241 5044-126



Natalie Frenz
05241 5044-148



Muriel Linke
05241 5044-158



Kim Bernstein
05241 5044-168



Anfragen per E-Mail bitte unter info@woestmann.info.