

# Musterring

## BALINO Polsterbett



### Preis- und Typenliste

Band 4b – 202209HUKSMR –  
gültig ab 01.09.2022



- Wegen unterschiedlicher MwSt.-Sätze, Transport- und Abwicklungskosten hat außerhalb Deutschlands die jeweilige nationale Preisliste Gültigkeit. Diese Preisliste ist inkl. der gesetzlichen MwSt.
- Produktveränderungen und Qualitätsverbesserungen im Sinne des technischen Fortschrittes oder zum Erhalt der Lieferfähigkeit (Form/Farbe/Funktion usw.) bzw. die Korrektur von irrtümlichen Angaben behalten wir uns vor.



Musterring

# BALINO Polsterbett

## Füße, Höhe ca. 16 cm oder 18 cm



**W008-16/M01**  
**W008-18/M01**  
Metallfuß  
schwarz



**W008-16/M03**  
**W008-18/M03**  
Metallfuß  
chromfarbig



**W010-16/M01**  
**W010-18/M01**  
Metallfuß  
schwarz



**W010-16/M03**  
**W010-18/M03**  
Metallfuß  
chromfarbig



**W016-16/H07**  
**W016-18/H07**  
Holzfuß  
Wildecke

## Programmübersicht

■ Vorschläge zum Vorzugspreis	Seite 3
■ Matratzen	Seite 4
■ Federholzrahmen	Seite 5
■ Polsterbettsystem PB 120/200	Seite 6
■ Polsterbettsystem PB 120/220	Seite 7
■ Polsterbettsystem PB 140/200	Seite 8
■ Polsterbettsystem PB 140/220	Seite 9
■ Polsterbettsystem PB 160/200	Seite 10
■ Polsterbettsystem PB 160/220	Seite 11
■ Polsterbettsystem PB 180/200	Seite 12
■ Polsterbettsystem PB 180/220	Seite 13
■ Polsterbettsystem PB 200/200	Seite 14
■ Polsterbettsystem PB 200/220	Seite 15
■ Bilder	Seite 16

## Empfohlene Pflegesets ([www.musterring-care.com](http://www.musterring-care.com)):

- Stoffe: alle Bezugstoffe
- 3001** Textil- und Microfaser-Pflegeset

## Kopfteile



→ **1860S** – Höhe 99 cm  
→ **1860M** – Höhe 109 cm  
→ **1860L** – Höhe 119 cm



**1300**  
Höhe 55 – 125 cm  
in 5 cm-Schritten kürzbar



**Kopfteilblende**  
**3025** – Höhe 25 cm

### Ca. Stellmaße in cm

für Liegefläche 180 x 200 cm  
Unterbau ohne Kopfteil: Bett/Länge 197 x 209 cm

### Kopfteilabmessungen:

	B	H	T	Höhe kürzbar bis 55 cm
<b>1300</b>	190 cm	125 cm	6 cm	
<b>1860S</b>	198 cm	99 cm	25 cm	
<b>1860M</b>	198 cm	109 cm	25 cm	
<b>1860L</b>	198 cm	119 cm	25 cm	
<b>3025</b>	193 cm	25 cm	6 cm	

### Lieferbare Bettgrößen (B x T):

- 200 x 200/220 cm
- 180 x 200/220 cm
- 160 x 200/220 cm
- 140 x 200/220 cm
- 120 x 200/220 cm

### Wichtige Hinweise:

- Kopfteil Rücken echt (gegen Aufpreis)
- **1300** – Standardhöhe 125 cm!  
Bitte bei Bestellungen passgenaue Höhe angeben!  
Sollte keine Angabe der Höhe erfolgen, bestätigen wir die Standardhöhe.

## Bettkästen (inkl. Mehrwertausstattung)




**KU24** (Standard)  
mit kubischem Unterbau  
ohne Sichtholzrahmen  
Höhe ca. 24 cm



**Gegen Aufpreis:**  
**Sichtholzrahmen** (Wildecke geölt)  
nur bei Fußhöhe 16 cm lieferbar –  
Höhe ca. 26 cm



Inkl. Luxus-Gasdruckfeder  
zum Öffnen des Latten-  
rahmens und Nutzung des  
Stauraums  
(nicht in Verbindung mit  
Motorlattenrahmen).



Inkl. gelochter Bodenplatte  
für optimale Luftzirkulation.

### Wichtige Hinweise:







- Bettkästen innen weiß.
- Bettkästen nicht komplett zerlegbar.
- Stauraum unter Lattenrahmen (bei Motorvariante nur eingeschränkt nutzbar).
- Bettbreite 140 cm immer 2 Bettkästen und 1 Lattenrahmen.
- Sichtholzrahmen nur bei Fußhöhe 16 cm lieferbar.





### Wichtige Hinweise:

- Die Matratzenbezüge können nur geteilt bestellt werden.
- Die Matratze M400 in Härtegrad 5 ist nicht mit Motorlattenrahmen kombinierbar.
- Alle Bezüge durch 4-seitigen Reißverschluss abnehmbar.
- Bitte den Härtegrad angeben.

Beschreibung	Außenmaße in cm			Best.-Nr.
	B	H	T	
 <p><b>HU-M150</b>                      ■ move it                      Kern:                      7-Zonen-Taschenfederkern mit 500 Federn/2m<sup>2</sup>.                      Schaumauflagen:                      H2/3: Gel- und Kaltschaumauflage                      in unterschiedlichen Härtegraden.                      H4/5: Kaltschaumauflage in unterschiedlichen Härtegraden.</p>	80,0	24,0	200,0	HU-M15080200 HU-M15090200 HU-M150100200 HU-M150120200 HU-M150140200 HU-M15080220 HU-M15090220 HU-M150100220 HU-M150120220 HU-M150140220
	90,0	24,0	200,0	
	100,0	24,0	200,0	
	120,0	24,0	200,0	
	140,0	24,0	200,0	
	80,0	24,0	220,0	
	90,0	24,0	220,0	
	100,0	24,0	220,0	
	120,0	24,0	220,0	
	140,0	24,0	220,0	
 <p><b>HU-M300</b>                      ■ mix it                      Kern:                      7-Zonen-Taschenfederkern mit 500 Federn/2m<sup>2</sup>.                      Schaumauflagen:                      In 3 Qualitäten wählbar (Kaltschaum, Viscoschaum, Gelschaum).                      Matratzenkerne in H2 und H3 (preisgleich).                      Matratzenbezug ThermoCover warm oder cool (wählbar).</p>	80,0	24,0	200,0	HU-M30080200 HU-M30090200 HU-M300100200 HU-M300120200 HU-M300140200 HU-M30080220 HU-M30090220 HU-M300100220 HU-M300120220 HU-M300140220
	90,0	24,0	200,0	
	100,0	24,0	200,0	
	120,0	24,0	200,0	
	140,0	24,0	200,0	
	80,0	24,0	220,0	
	90,0	24,0	220,0	
	100,0	24,0	220,0	
	120,0	24,0	220,0	
	140,0	24,0	220,0	
 <p><b>HU-M400</b>                      ■ mix it                      Kern:                      7-Zonen-Taschenfederkern mit 1000 Federn/2m<sup>2</sup>                      inkl. Schulter- und Beckenentlastung.                      Schaumauflagen:                      In 3 Qualitäten wählbar (Kaltschaum, Viscoschaum, Gelschaum).                      Matratzenkerne in H2 und H3 (preisgleich),                      H4 und H5 (gegen Aufpreis).                      Matratzenbezug ThermoCover warm oder cool (wählbar).</p>	80,0	24,0	200,0	HU-M40080200 HU-M40090200 HU-M400100200 HU-M400120200 HU-M400140200 HU-M40080220 HU-M40090220 HU-M400100220 HU-M400120220 HU-M400140220
	90,0	24,0	200,0	
	100,0	24,0	200,0	
	120,0	24,0	200,0	
	140,0	24,0	200,0	
	80,0	24,0	220,0	
	90,0	24,0	220,0	
	100,0	24,0	220,0	
	120,0	24,0	220,0	
	140,0	24,0	220,0	
 <p><b>HU-M500</b>                      ■ move it                      Kern:                      Doppelfederkernmatratze mit einer Kombination aus Bonellfederkern und Taschenfederkern mit 1000 Federn/2m<sup>2</sup>.                      Schaumauflagen:                      In 3 Qualitäten wählbar (Kaltschaum, Viscoschaum, Gelschaum).                      Matratzenkerne in H2 und H3 (preisgleich).                      Matratzenbezug ThermoCover warm oder cool (wählbar).</p>	80,0	24,0	200,0	HU-M50080200 HU-M50090200 HU-M500100200 HU-M500120200 HU-M500140200 HU-M50080220 HU-M50090220 HU-M500100220 HU-M500120220 HU-M500140220
	90,0	24,0	200,0	
	100,0	24,0	200,0	
	120,0	24,0	200,0	
	140,0	24,0	200,0	
	80,0	24,0	220,0	
	90,0	24,0	220,0	
	100,0	24,0	220,0	
	120,0	24,0	220,0	
	140,0	24,0	220,0	
 <p><b>HU-M600</b>                      ■ touch it                      Kern:                      Doppelfederkernmatratze mit 1300 Federn/2m<sup>2</sup>.                      Eine Kombination aus aufgelegtem Micro-Taschenfederkern (über 850 Federn/2m<sup>2</sup>) und einzeln im Schaumkern eingelassene Federn, körpergerecht zoniert (über 450 Federn/2m<sup>2</sup>).                      Schaumauflagen:                      In 3 Qualitäten wählbar (Kaltschaum, Viscoschaum, Gelschaum).                      Matratzenkerne in H2 PLUS und H3 PLUS (preisgleich).                      Matratzenbezug ThermoCover warm oder cool (wählbar).</p>	80,0	24,0	200,0	HU-M60080200 HU-M60090200 HU-M600100200 HU-M600120200 HU-M600140200 HU-M60080220 HU-M60090220 HU-M600100220 HU-M600120220 HU-M600140220
	90,0	24,0	200,0	
	100,0	24,0	200,0	
	120,0	24,0	200,0	
	140,0	24,0	200,0	
	80,0	24,0	220,0	
	90,0	24,0	220,0	
	100,0	24,0	220,0	
	120,0	24,0	220,0	
	140,0	24,0	220,0	
 <p><b>HU-M800</b>                      ■ move it                      Kern:                      VarioSense Tonnen-Taschenfederkern-Technologie mit über 700 Federn/2m<sup>2</sup> für eine sanfte Aufnahme in der Oberfläche und stützendem Mittelteil. Perfekte Kantenstabilität mittels rahmenloser Fullsize-Variante.                      Schaumauflagen:                      In 3 Qualitäten wählbar (Kaltschaum, Viscoschaum, Gelschaum).                      Matratzenkerne in H2 und H3 (preisgleich).                      Matratzenbezug ThermoCover warm oder cool (wählbar).</p>	80,0	24,0	200,0	HU-M80080200 HU-M80090200 HU-M800100200 HU-M800120200 HU-M800140200 Nicht in Bettgröße 220 cm Tiefe lieferbar.
	90,0	24,0	200,0	
	100,0	24,0	200,0	
	120,0	24,0	200,0	
	140,0	24,0	200,0	

# BALINO Polsterbett

## Federholzrahmen

### Beschreibung



#### Federholzrahmen 26

- Federholzrahmen mit 26 flexibel gelagerten Federholzleisten.
- Kopfteil 4-fach manuell verstellbar.
- Fußteil aufklappbar.



#### Federholzrahmen 26 XL

- Stabiler Federholzrahmen mit 26 enganliegenden, flexibel gelagerten Federholzleisten.
- Zusätzliche Verstärkungsstreben für erhöhte Beanspruchung.
- Kopfteil 4-fach manuell verstellbar.
- Fußteil aufklappbar.



#### Federholzrahmen 39

- Buchenschichtholz-Federholzrahmen mit 39 flexibel gelagerten Federholzleisten.
- Bewegliche Kautschukkkappen.
- Kopfteil 4-fach manuell verstellbar.
- Fußteil aufklappbar.



#### Federholzrahmen 30 XL Motor

- Motor-Federholzrahmen mit Sleep-o-flex Motortechnik entwickelt für stärkere Beanspruchung
- Gesamtliegefläche bis 200 kg belastbar.
- 30 stabile Federholzleisten.
- Inkl. Matratzenhalter.
- Kopf- und Fußteil separat und stufenlos elektrisch per Kabelfernbedienung verstellbar.
- Bei Bettbreite 120 cm und 140 cm nicht lieferbar.
- Nur bei Bettlänge 200 cm möglich

## Liegehöhe Federholzrahmen – ca. in cm

Matratzentyp	Bettkasten Standard, Höhe ca. 24 cm											
	HU-M150		HU-M300		HU-M400		HU-M500		HU-M800		HU-M600	
Lattenrahmen	Fuß 16 cm	Fuß 18 cm	Fuß 16 cm	Fuß 18 cm	Fuß 16 cm	Fuß 18 cm	Fuß 16 cm	Fuß 18 cm	Fuß 16 cm	Fuß 18 cm	Fuß 16 cm	Fuß 18 cm
LR 26	54	59	51	56	59	64	56	61	57	62	54	59
LR 26 XL	55	60	52	57	60	65	57	62	58	63	55	60
LR 39	54	59	51	56	59	64	56	61	57	62	54	59
LR 30 XL	58	63	55	60	63	68	60	65	61	66	58	63

Matratzentyp	Bettkasten mit Sichtholzrahmen, Höhe ca. 26 cm											
	HU-M150		HU-M300		HU-M400		HU-M500		HU-M800		HU-M600	
Lattenrahmen	Fuß 16 cm	Fuß 18 cm	Fuß 16 cm	Fuß 18 cm	Fuß 16 cm	Fuß 18 cm	Fuß 16 cm	Fuß 18 cm	Fuß 16 cm	Fuß 18 cm	Fuß 16 cm	Fuß 18 cm
LR 26	60	–	57	–	65	–	63	–	63	–	60	–
LR 26 XL	61	–	58	–	66	–	64	–	64	–	61	–
LR 39	60	–	57	–	65	–	63	–	63	–	60	–
LR 30 XL	64	–	61	–	69	–	67	–	67	–	64	–

#### Wichtige Hinweise:

- Kombination verschiedener Federholzrahmen nicht möglich.
- Ohne Federholzrahmen nicht möglich.

- LR 30 XL Motor bei Bettbreite 120 cm u. 140 cm und Bettlänge 220 cm nicht möglich.
- Bettbreite 140 cm immer zwei Bettkästen und 1 Federholzrahmen.
- Sichtholzrahmen Wildeiche nur bei Fußhöhe 16 cm lieferbar.















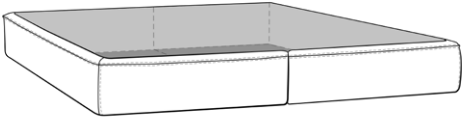




# BALINO Polsterbett

<b>Bestellhinweis:</b>	<b>Optional:</b>
■ Polsterbett	■ Sichtrahmen
■ Kopfteil	■ Kopfteil Rücken echt bezogen
■ Federholzrahmen	
■ Matratze	
■ Fußvariante	
■ Matratzenbezug	

## Polsterbettsystem mit Kombinationsvielfalt PB 180/200

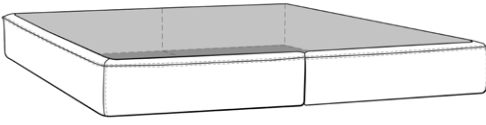
Beschreibung	Best.-Nr.	PG 3	PG 4	PG 5	PG 6	PG 7	PG 8	Drell
 <p> <ul style="list-style-type: none"> <li>■ Liegefläche 180 x 200 cm</li> <li>■ Außenmaße abhängig vom Kopfteil (B/H/T)</li> <li>KT1300 (190 x 125 x 215)</li> <li>KT1860S (198 x 99 x 234)</li> <li>KT1860M (198 x 109 x 234)</li> <li>KT1860L (198 x 119 x 234)</li> <li>KT3025 (197 x 42 x 215), ohne Matratze</li> <li>■ 1 moderner Bettkasten (24 cm Höhe)</li> <li>mit kubischem Unterbau, Standard ohne Sichtholzrahmen, Sichtholzrahmen Wildeiche geölt (gegen Aufpreis)</li> <li>■ 5 Kopfteile zur Auswahl</li> <li>■ 6 Matratzen zur Auswahl (Drell bezogen)</li> <li>■ 5 Fußvarianten in 2 Fußhöhen zur Auswahl</li> <li>■ 4 Lattenrahmen zur Auswahl, davon einer mit Motor</li> </ul> </p>	<b>180 x 200</b>	1032,-	1039,-	1047,-	1062,-	1081,-	1097,-	-
<p><b>Sichtrahmen</b></p> <ul style="list-style-type: none"> <li>■ Wildeiche</li> </ul>	<b>WILDEICHE</b>	328,-	328,-	328,-	328,-	328,-	328,-	328,-
<p><b>Kopfteile</b></p> <ul style="list-style-type: none"> <li>■ 1300 Multimaß (in 5 cm Schritten kürzbar)</li> <li>■ 1860 small</li> <li>■ 1860 medium</li> <li>■ 1860 large</li> <li>■ 3025 Blende</li> </ul>	<p><b>KT1300</b></p> <p><b>KT1860S</b></p> <p><b>KT1860M</b></p> <p><b>KT1860L</b></p> <p><b>KT3025</b></p>	573,-	587,-	602,-	629,-	663,-	694,-	-
<p><b>Kopfteil Rückseite echt bezogen</b></p> <ul style="list-style-type: none"> <li>■ Rückseite echt bezogen</li> </ul>	<b>RÜECHT</b>	213,-	213,-	213,-	213,-	213,-	213,-	213,-
<p><b>Federholzrahmen (Preis je Rahmen)</b></p> <ul style="list-style-type: none"> <li>■ Federholzrahmen 26 Leisten/Gasdruck</li> <li>■ Federholzrahmen XL 26 Leisten/Gasdruck</li> <li>■ Federholzrahmen 30 Leisten/Motor</li> <li>■ Federholzrahmen 39 Leisten/Gasdruck</li> </ul>	<p><b>LR26</b></p> <p><b>LR26XL</b></p> <p><b>LR30XL</b></p> <p><b>LR39</b></p>	213,-	213,-	213,-	213,-	213,-	213,-	213,-
<p><b>Matratzen (bitte Härtegrad wählen)</b></p> <p>(Preise je Matratzenkern – ab Bettbreite 160 cm 2 Kerne)</p> <ul style="list-style-type: none"> <li>■ M150-Wende TFK H2 + H3</li> <li>■ M150-Wende TFK H4 + H5</li> <li>■ M300-TFK + Kaltschaumauflage H2 + H3</li> <li>■ M300-TFK + Viscoschaumauflage H2 + H3</li> <li>■ M300-TFK + Gelschaumauflage H2 + H3</li> <li>■ M400-TFK + Kaltschaumauflage H2 + H3</li> <li>- Härtegrad 4</li> <li>- Härtegrad 5</li> <li>■ M400-TFK + Viscoschaumauflage H2 + H3</li> <li>- Härtegrad 4</li> <li>- Härtegrad 5</li> <li>■ M400-TFK + Gelschaumauflage H2 + H3</li> <li>- Härtegrad 4</li> <li>- Härtegrad 5</li> <li>■ M500-BFK + TFK + Kaltschaumauflage H2 + H3</li> <li>■ M500-BFK + TFK + Viscoschaumauflage H2 + H3</li> <li>■ M500-BFK + TFK + Gelschaumauflage H2 + H3</li> <li>■ M600-HR + Federn + Micro + TFK + Kaltschaumauflage H2 Plus + H3 Plus</li> <li>■ M600-HR + Federn + Micro + TFK + Viscoschaumauflage H2 Plus + H3 Plus</li> <li>■ M600-HR + Federn + Micro + TFK + Gelschaumauflage H2 Plus + H3 Plus</li> <li>■ M800-VarioSense + TFK + Kaltschaumauflage H2 + H3</li> <li>■ M800-VarioSense + TFK + Viscoschaumauflage H2 + H3</li> <li>■ M800-VarioSense + TFK + Gelschaumauflage H2 + H3</li> </ul>	<p><b>M150 H2/H3</b></p> <p><b>M150 H4/H5</b></p> <p><b>M300KA</b></p> <p><b>M300VA</b></p> <p><b>M300GA</b></p> <p><b>M400KA</b></p> <p><b>H4</b></p> <p><b>H5</b></p> <p><b>M400VA</b></p> <p><b>H4</b></p> <p><b>H5</b></p> <p><b>M400GA</b></p> <p><b>H4</b></p> <p><b>H5</b></p> <p><b>M500KA</b></p> <p><b>M500VA</b></p> <p><b>M500GA</b></p> <p><b>M600KA</b></p> <p><b>M600VA</b></p> <p><b>M600GA</b></p> <p><b>M800KA</b></p> <p><b>M800VA</b></p> <p><b>M800GA</b></p>	-	-	-	-	-	-	512,-
<p><b>Fußvarianten</b></p> <ul style="list-style-type: none"> <li>■ Metallfuß</li> <li>■ Metallfuß</li> <li>■ Holzfuß</li> </ul>	<p><b>W008</b></p> <p><b>W010</b></p> <p><b>W016</b></p>	56,-	56,-	56,-	56,-	56,-	56,-	56,-



# BALINO Polsterbett

<b>Bestellhinweis:</b>	<b>Optional:</b>
■ Polsterbett	■ Sichtrahmen
■ Kopfteil	■ Kopfteil Rücken echt bezogen
■ Federholzrahmen	
■ Matratze	
■ Fußvariante	
■ Matratzenbezug	

## Polsterbettsystem mit Kombinationsvielfalt PB 200/200




Beschreibung	Best.-Nr.	PG 3	PG 4	PG 5	PG 6	PG 7	PG 8	Drell	
 <p> <ul style="list-style-type: none"> <li>■ Liegefläche 200 x 200 cm</li> <li>■ Außenmaße abhängig vom Kopfteil (B/H/T)</li> <li>KT1300 (210 x 125 x 215)</li> <li>KT1860S (218 x 99 x 234)</li> <li>KT1860M (218 x 109 x 234)</li> <li>KT1860L (218 x 119 x 234)</li> <li>KT3025 (217 x 42 x 215), ohne Matratze</li> <li>■ 1 moderner Bettkasten (24 cm Höhe)</li> <li>mit kubischem Unterbau, Standard ohne Sichtholzrahmen, Sichtholzrahmen Wildeiche geölt (gegen Aufpreis)</li> <li>■ 5 Kopfteile zur Auswahl</li> <li>■ 6 Matratzen zur Auswahl (Drell bezogen)</li> <li>■ 5 Fußvarianten in 2 Fußhöhen zur Auswahl</li> <li>■ 4 Lattenrahmen zur Auswahl, davon einer mit Motor</li> </ul> </p>	<b>200 x 200</b>	1110,-	1118,-	1127,-	1141,-	1162,-	1179,-	-	
<p><b>Sichtrahmen</b></p> <ul style="list-style-type: none"> <li>■ Wildeiche</li> </ul>	<b>WILDEICHE</b>	328,-	328,-	328,-	328,-	328,-	328,-	328,-	
<p><b>Kopfteile</b></p> <ul style="list-style-type: none"> <li>■ 1300 Multimaß (in 5 cm Schritten kürzbar)</li> <li>■ 1860 small</li> <li>■ 1860 medium</li> <li>■ 1860 large</li> <li>■ 3025 Blende</li> </ul>	<p><b>KT1300</b></p> <p><b>KT1860S</b></p> <p><b>KT1860M</b></p> <p><b>KT1860L</b></p> <p><b>KT3025</b></p>	614,-	631,-	646,-	677,-	713,-	746,-	-	
<p><b>Kopfteil Rückseite echt bezogen</b></p> <ul style="list-style-type: none"> <li>■ Rückseite echt bezogen</li> </ul>	<b>RÜECHT</b>	213,-	213,-	213,-	213,-	213,-	213,-	213,-	
<p><b>Federholzrahmen (Preis je Rahmen)</b></p> <ul style="list-style-type: none"> <li>■ Federholzrahmen 26 Leisten/Gasdruck</li> <li>■ Federholzrahmen XL 26 Leisten/Gasdruck</li> <li>■ Federholzrahmen 30 Leisten/Motor</li> <li>■ Federholzrahmen 39 Leisten/Gasdruck</li> </ul>	<p><b>LR26</b></p> <p><b>LR26XL</b></p> <p><b>LR30XL</b></p> <p><b>LR39</b></p>	228,-	228,-	228,-	228,-	228,-	228,-	228,-	
<p><b>Matratzen (bitte Härtegrad wählen)</b></p> <p>(Preise je Matratzenkern – ab Bettbreite 160 cm 2 Kerne)</p> <ul style="list-style-type: none"> <li>■ M150-Wende TFK H2 + H3</li> <li>■ M150-Wende TFK H4 + H5</li> <li>■ M300-TFK + Kaltschaumauflage H2 + H3</li> <li>■ M300-TFK + Viscoschaumauflage H2 + H3</li> <li>■ M300-TFK + Gelschaumauflage H2 + H3</li> <li>■ M400-TFK + Kaltschaumauflage H2 + H3</li> <li>- Härtegrad 4</li> <li>- Härtegrad 5</li> <li>■ M400-TFK + Viscoschaumauflage H2 + H3</li> <li>- Härtegrad 4</li> <li>- Härtegrad 5</li> <li>■ M400-TFK + Gelschaumauflage H2 + H3</li> <li>- Härtegrad 4</li> <li>- Härtegrad 5</li> <li>■ M500-BFK + TFK + Kaltschaumauflage H2 + H3</li> <li>■ M500-BFK + TFK + Viscoschaumauflage H2 + H3</li> <li>■ M500-BFK + TFK + Gelschaumauflage H2 + H3</li> <li>■ M600-HR + Federn + Micro + TFK + Kaltschaumauflage H2 Plus + H3 Plus</li> <li>■ M600-HR + Federn + Micro + TFK + Viscoschaumauflage H2 Plus + H3 Plus</li> <li>■ M600-HR + Federn + Micro + TFK + Gelschaumauflage H2 Plus + H3 Plus</li> <li>■ M800-VarioSense + TFK + Kaltschaumauflage H2 + H3</li> <li>■ M800-VarioSense + TFK + Viscoschaumauflage H2 + H3</li> <li>■ M800-VarioSense + TFK + Gelschaumauflage H2 + H3</li> </ul>	<p><b>M150 H2/H3</b></p> <p><b>M150 H4/H5</b></p> <p><b>M300KA</b></p> <p><b>M300VA</b></p> <p><b>M300GA</b></p> <p><b>M400KA</b></p> <p><b>H4</b></p> <p><b>H5</b></p> <p><b>M400VA</b></p> <p><b>H4</b></p> <p><b>H5</b></p> <p><b>M400GA</b></p> <p><b>H4</b></p> <p><b>H5</b></p> <p><b>M500KA</b></p> <p><b>M500VA</b></p> <p><b>M500GA</b></p> <p><b>M600KA</b></p> <p><b>M600VA</b></p> <p><b>M600GA</b></p> <p><b>M800KA</b></p> <p><b>M800VA</b></p> <p><b>M800GA</b></p>	-	-	-	-	-	-	-	512,-
<p><b>Fußvarianten</b></p> <ul style="list-style-type: none"> <li>■ Metallfuß</li> <li>■ Metallfuß</li> <li>■ Holzfuß</li> </ul>	<p><b>W008</b></p> <p><b>W010</b></p> <p><b>W016</b></p>	56,-	56,-	56,-	56,-	56,-	56,-	56,-	





# BALINO Polsterbett

## Zubehör

Beschreibung	Best.-Nr.	PG 3	PG 4	PG 5	PG 6	PG 7	PG 8	
 <p><b>Typ 100 Plaid Klassik</b></p> <ul style="list-style-type: none"> <li>■ Empfohlen für moderne Polster- oder Boxspringbetten.</li> <li>■ Es handelt sich hierbei um ein reines Deko-Plaid, die Liegefläche kann damit nicht abgedeckt werden.</li> <li>■ Gesteppt mit FCKW-freiem Thermovlies.</li> <li>■ Schonreinigung möglich.</li> <li>■ Kanten mit Einfassband paspeliert.</li> </ul>	Liegefläche 120 x 200 cm Außenmaß 166 x 130 cm	<b>120 x 200</b>	173,-	184,-	207,-	234,-	261,-	295,-
	Liegefläche 120 x 220 cm Außenmaß 166 x 130 cm	<b>120 x 220</b>	173,-	184,-	207,-	234,-	261,-	295,-
	Liegefläche 140 x 200 cm Außenmaß 186 x 130 cm	<b>140 x 200</b>	196,-	213,-	232,-	261,-	299,-	332,-
	Liegefläche 140 x 220 cm Außenmaß 186 x 130 cm	<b>140 x 220</b>	196,-	213,-	232,-	261,-	299,-	332,-
	Liegefläche 160 x 200 cm Außenmaß 206 x 130 cm	<b>160 x 200</b>	211,-	226,-	245,-	278,-	316,-	345,-
	Liegefläche 160 x 220 cm Außenmaß 206 x 130 cm	<b>160 x 220</b>	211,-	226,-	245,-	278,-	316,-	345,-
	Liegefläche 180 x 200 cm Außenmaß 226 x 130 cm	<b>180 x 200</b>	215,-	228,-	249,-	282,-	322,-	351,-
	Liegefläche 180 x 220 cm Außenmaß 226 x 130 cm	<b>180 x 220</b>	215,-	228,-	249,-	282,-	322,-	351,-
	Liegefläche 200 x 200 cm Außenmaß 246 x 130 cm	<b>200 x 200</b>	236,-	253,-	274,-	318,-	351,-	395,-
	Liegefläche 200 x 220 cm Außenmaß 246 x 130 cm	<b>200 x 220</b>	236,-	253,-	274,-	318,-	351,-	395,-
Zierkissen mit Kugelfaser-Füllung, 45 x 45 cm	<b>45 x 45</b>	48,-	50,-	52,-	59,-	61,-	67,-	
								
Zierkissen mit Kugelfaser-Füllung, 55 x 55 cm	<b>55 x 55</b>	59,-	61,-	67,-	71,-	71,-	73,-	
								
Zierkissen mit Kugelfaser-Füllung, 70 x 45 cm	<b>70 x 45</b>	67,-	69,-	71,-	75,-	75,-	77,-	
