

Musterring

HELVIN



Preis- und Typenliste

Band 2 – 202312LAVMR –
gültig ab 01.12.2023



- Wegen unterschiedlicher MwSt.-Sätze, Transport- und Abwicklungskosten hat außerhalb Deutschlands die jeweilige nationale Preisliste Gültigkeit. Diese Preisliste ist inkl. der gesetzlichen MwSt.
- Produktveränderungen und Qualitätsverbesserungen im Sinne des technischen Fortschrittes oder zum Erhalt der Lieferfähigkeit (Form/Farbe/Funktion usw.) bzw. die Korrektur von irrtümlichen Angaben behalten wir uns vor.



Musterring

**Der Mehrwert einer
zuverlässigen Marke**



W

er sich neu einrichtet, steht vor vielen Fragen. Welche Farbe soll das Wunschsofa haben? Reicht ein 2-Sitzer oder wäre eine Wohnlandschaft nicht geeigneter? Lässt sich ein Arbeitsplatz ins

Wohnzimmer integrieren? Passt der Kleiderschrank unter die Dachschräge? Keine Sorge, gemeinsam finden wir auf derartige Fragen immer eine überzeugende Antwort! Ausgerüstet mit dem Know-how aus über acht Jahrzehnten, betrachten wir uns als Ihr Partner in allen Einrichtungsbelangen. Unsere Möbel sind so flexibel, dass sie sich genau auf Ihre individuellen Bedürfnisse abstimmen lassen. Mehr noch: Auf unsere Produkte gewähren wir eine 5-Jahres-Garantie, die im Musterring Möbel-Gütepass verbrieft wird – denn wir möchten, dass Sie lange Freude an Ihrer Einrichtung haben!

► Beratung

Eine gute Beratung ist durch nichts zu ersetzen. Deshalb sind wir deutschlandweit an fast 300 Standorten für Sie da und bieten Ihnen zusätzlich einen kostenlosen CAD-Online-Planungsservice.

► Garantie

Musterring bietet eine 5-Jahres-Garantie auf die Material- und Oberflächenbeschaffenheit, Funktionssicherheit und fachgerechte Verarbeitung aller Produkte. Der Musterring Möbel-Gütepass enthält als verbrieftes Garantiezertifikat alle Bestimmungen, regelt warentypische Produkteigenschaften und ist Leitfaden für die sachgerechte Nutzung und Pflege der Möbel.

► Individualität

Unsere Möbel sind so einzigartig wie Ihr Zuhause. Lassen Sie Ihrer Kreativität freien Lauf und kombinieren Sie unsere riesige Auswahl an Farben, Formen und Funktionen.

► Informationen

Für alle größeren Programme sind Prospekte erhältlich, für komplexe Programme hält Musterring detaillierte Montageanleitungen bereit. Auch der Blick ins Internet lohnt sich: Unter www.musterring.com findet sich eine Fülle an hilfreichen Informationen.

► Nachhaltigkeit

Wir übernehmen Verantwortung. Für unsere Kunden, unsere Mitarbeiter und die Umwelt. Deshalb setzen wir auf eine ressourcenschonende Produktion ohne lange Lieferketten oder Lagerhaltung.

► Qualität

Fortschrittliche und umweltgerechte Produktionstechnologien und -materialien bürgen für die außergewöhnliche Qualität der Musterring Möbel. Unsere Modelle werden nach den DIN- und RAL-Güterichtlinien der Deutschen Gütegemeinschaft Möbel e.V. in allen Funktions- und Materialbereichen durch autorisierte Prüfinstitute geprüft. Sie entsprechen den strengen deutschen und EU-Richtlinien.

► Service-Telefon

Selbstverständlich werden Musterring Möbel durch den Handelspartner geliefert und fachgerecht montiert. Am Musterring **Service-Telefon (+49 (0)5242 592-222)** werden Fragen zur Kollektion schnell und umfassend beantwortet. Oder schreiben Sie uns eine E-Mail: service@musterring.de

► Sortiment

Das Musterring Sortiment zeichnet sich durch seine enorme Breite und Tiefe aus – Kunden schätzen die große Auswahl und die vielen Einrichtungsideen aus einer Hand. Harmonische Wohnbilder bieten Orientierungshilfen und dienen als Quelle der Inspiration.

► Umwelt und Gesundheit

Die eingesetzten Materialien sind nachhaltig schadstoffgeprüft, umweltfreundlich und gesundheitlich unbedenklich. Es werden nur dann tropische Hölzer verarbeitet, wenn sie nachweislich aus kontrolliertem Anbau stammen.



Ausführungen

STÜHLE

Sitz und Rücken:

- Stoff 1 (Adore/Relax/ Sneak/Tempo)
- JAB 1 (Flair 1/Flair 2/World of Colours/World of Naturals)
- JAB 2 (Multiprotect)
- Leder 1 (Toledo)
- Leder 2 (Dakar/Granada)

Gestell:

- Drahtgestell, pulverbeschichtet in schwarz, schoko oder anthrazit
- Ovalrohr, Edelstahl matt (gegen Aufpreis)
- Ovalrohr, pulverbeschichtet in schwarz, schoko oder anthrazit (gegen Aufpreis)

TISCHE

Tischplatte:

- Wildeiche massiv, geölt
- Wildeiche bianco massiv, geölt
- Nussbaum massiv, geölt
- Keramik*

Gestell:

- Edelstahl matt
- pulverbeschichtet in schwarz, schoko oder anthrazit
- pulverbeschichtet in Farben nach RAL-Karte (gegen Aufpreis)

* **Keramik 1** ist in folgenden Farben erhältlich:
 Anthrazit², Arktisweiß¹, Eiche dunkel², Eiche hell²,
 Marmor dunkel², Marmor hell², Marmor schwarz²,
 Mooreiche², Oregon antik², Oxido Darknight²,
 Oxido Flame², Tortora², Zement dunkel², Zement hell²,
 Zement grigia², Zement Montana²

* **Keramik 2** ist in folgenden Farben erhältlich:
 Anthrazit², Eiche dunkel², Eiche hell²,
 Marmor schwarz², Oxido Darknight², Oxido Flame²,
 Zement dunkel², Zement hell², Zement Montana²

¹ Trägerplatten Lack weiß (RAL 9010)

² Trägerplatten Lack schwarz (RAL 9005)

Programmübersicht

■ Stühle	Seiten 6 + 7
■ Esstische mit fester Platte in:	
– Ovale Form	Seite 8
– Bootsform, Ecken gerundet	Seite 9
– Rechteckform	Seite 10
– Organische Form	Seite 11

STOFFE

Stoff 1	73,- EUR/lfm.
JAB 1	92,- EUR/lfm.
JAB 2	105,- EUR/lfm.

HÄUTE

	komplette Haut (ca. 4,5 m ²)
Leder 1	107,- EUR/m ²
Leder 2	136,- EUR/m ²

Empfohlene Pflegesets (www.musterring-care.com):

- Stoffe: **3001** Textil- und Microfaser-Pflegeset
- Leder: **1001** Neuleder-Pflegeset 0 – 2 Jahre
- 1002** Leder-Pflegeset mit UV-Schutz ab 2 Jahre
- Massivholz bianco geölt: **4012** Möbel-Pflegeöl weiß
- Massivholz geölt: **4002** Möbel-Pflegeöl neutral
- Keramik: **4003** Möbelreiniger ÖKO
- Metall: **4003** Möbelreiniger ÖKO



5 Jahre Garantie

Musterring Produkte werden durch regelmäßige Stichproben geprüft, um beste Qualität zu gewährleisten.

Für dieses Produkt werden nur ausgesuchte Materialien verwendet.



Der Umwelt zuliebe

Holz ist für viele Bereiche ein wichtiger und nachwachsender Rohstoff. Wir achten deshalb besonders darauf, dass Hölzer aus nachhaltigem Anbau verwendet werden und Verarbeitungsmethoden die Umwelt nicht unnötig belasten.




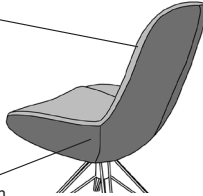


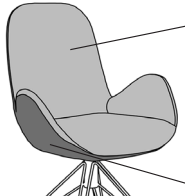
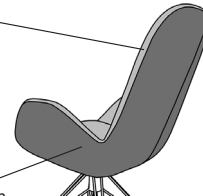
Planungshilfe Stühle

UNI: Sitzfläche (innen) und Rückenlehne (außen) sind in einer Leder- bzw. Stoffausführung möglich.

BI-COLOR: Sitzfläche (innen) und Rückenlehne (außen) sind in unterschiedlichen Leder- bzw. Stoffausführungen möglich. Die Armlehnen sind immer innen in der Ausführung der Sitzfläche sowie außen in der Ausführung der Rückenlehne. Es können auch Leder und Stoffe miteinander kombiniert werden.

Bei einem Mix aus verschiedenen Preisgruppen, wird der Preis der teuersten Preisgruppe berechnet.

Die Farbe der Naht ist immer in der Ausführung der Sitzfläche (innen).



UNI		BI-COLOR	
			
<p>Stühle:</p> <ul style="list-style-type: none"> ■ 6010 ■ 6020 ■ 6022 		<p>Stühle:</p> <ul style="list-style-type: none"> ■ 6010 ■ 6020 ■ 6022 	
			
<p>Stühle, Armlehne:</p> <ul style="list-style-type: none"> ■ 6510 ■ 6520 ■ 6522 		<p>Stühle, Armlehne:</p> <ul style="list-style-type: none"> ■ 6510 ■ 6520 ■ 6522 	

Programmbesonderheiten / Programminformationen

- Die Belastbarkeit der Stühle beträgt max. 130 kg, sachgerechte Nutzung vorausgesetzt.
- Dreh-MOOVER-Funktion: Das gewollte „instabile“ Sitzen (Prinzip des Pezziballs) bewirkt eine sensomotorische Aktivierung der Bauch- und Rückenmuskulatur.
Je nach Sitzposition werden beim Vor- und Zurückbeugen immer andere Muskelgruppen aktiviert. Beim Zurücklehnen entspannt sich die Muskulatur. Beim aufrechten Sitzen am Tisch sorgt die Funktion dafür, dass das Becken aktiv aufgerichtet und somit eine physiologische Haltung der Wirbelsäule erzeugt wird. Bedingt durch eine spezielle Konstruktion der Wipp-Federtechnik, kann die Grundstellung der Sitzschale leicht unterschiedlich sein. Aufgrund dieser speziellen Technik kann es zu leichten Abweichungen der Normmaße in der Grundstellung kommen. Die Dreh-MOOVER-Funktion ist eine mechanische Funktion, bei welcher wahrnehmbare Reibegeräusche leider technisch unvermeidbar sind.
- Wellenbildung: Unter Einfluss von Körperwärme in Verbindung mit Körperdruck und Körperfeuchtigkeit kann sich das Bezugsmaterial dieser Stühle mehr oder minder dehnen und dadurch Wellen bilden. Es handelt sich um einen natürlichen Vorgang, der als Charaktereigenschaft leger verarbeiteter Sitzmöbel zu sehen ist.
- Keramik ist nur sehr begrenzt in der Lage sich plastisch zu verformen. Deshalb kann es bei harten Schlägen im Kantenbereich zu Rissbildungen bis hin zur Absplitterung und zum Bruch des Materials kommen.
- Durch den speziellen Produktionsprozess kann es bei Keramik zu leichten Farbunterschieden, Pigmentflecken, Streifenbildern bei besonderem Lichteinfall und geringen Erhöhungen bzw. Vertiefungen auf der Fläche kommen.
- Holz ist eines der edelsten Naturprodukte. Jeder daraus entstandene Tisch ist ein Unikat in Farbton und Struktur. Kleine Risse und Äste sind Naturmerkmale und in Menge, Größe, Verteilung, Form und Ausbildung bei jeder Massivholz-Tischplatte unterschiedlich. Diese Stellen werden bei unseren Tischen durch einen 2-Komponenten-Kitt (braun/schwarz) ausgekittet und verschliffen.
- Die Astlöcher bei den Ausführungen Wildeiche massiv geölt, Wildeiche bianco massiv geölt und Nussbaum massiv geölt werden mit einem dunklen Kitt ausgekittet.
- **Die warentypischen Produkteigenschaften, Garantiebestimmungen, Sicherheits-, Gebrauchs- und Pflegeanweisungen sowie wichtige Hinweise zum Schutz Ihrer Fußböden entnehmen Sie bitte dem Musterring Möbel-Gütepasse (www.musterring.com). Für nutzungsbedingte Eindrücke oder Abriebspuren auf empfindlichen Böden wird keine Haftung übernommen.**



Stühle mit Dreh-MOOVER-Funktion

(inkl. Kunststoffgleiter)

Best.-Nr. / Maße Beschreibung	Stoff/ Leder- zugabe	Stoff 1	JAB 1	JAB 2	Leder 1	Leder 2
 <p>6010 Vierfuß-Drehgestell (inkl. Rückholfunktion) Sitz: Polyurethanschaum mit Doppelsteppnaht Rücken: Polyurethanschaum mit Doppelsteppnaht Beine: Drahtgestell, pulverbeschichtet in schwarz, anthrazit oder schoko Stoffbedarf: 1 Stuhl 110 cm Lederbedarf: 1 Stuhl 2,1 m² B 55, H 90,5, SH 48, T 62, ST 43 cm</p> <p>Gegen Aufpreis: 1 x GF Filzgleiter (Preis pro Stuhl) 1 x BO Beine, Ovalrohr in Edelstahl matt oder pulverbeschichtet in schwarz, anthrazit oder schoko</p>	679,-	679,-	746,-	752,-	805,-	840,-
 <p>6510 Vierfuß-Drehgestell (inkl. Rückholfunktion) mit Armlehne Sitz: Polyurethanschaum mit Doppelsteppnaht Rücken: Polyurethanschaum mit Doppelsteppnaht Beine: Drahtgestell, pulverbeschichtet in schwarz, anthrazit oder schoko Stoffbedarf: 1 Stuhl 140 cm Lederbedarf: 1 Stuhl 2,4 m² B 64, H 90,5, SH 48, AH 65, T 62, ST 43 cm</p> <p>Gegen Aufpreis: 1 x GF Filzgleiter (Preis pro Stuhl) 1 x BO Beine, Ovalrohr in Edelstahl matt oder pulverbeschichtet in schwarz, anthrazit oder schoko</p>	736,-	698,- (VZ)	817,-	828,-	863,-	915,-
	10,- 86,-	10,- 86,-	10,- 86,-	10,- 86,-	10,- 86,-	10,- 86,-



Stühle mit Dreh-Funktion

(inkl. Kunststoffgleiter)

 <p>6022 Vierfuß-Drehgestell (inkl. Rückholfunktion) Sitz: Polyurethanschaum mit Doppelsteppnaht Rücken: Polyurethanschaum mit Doppelsteppnaht Beine: Drahtgestell, pulverbeschichtet in schwarz, anthrazit oder schoko Stoffbedarf: 1 Stuhl 110 cm Lederbedarf: 1 Stuhl 2,1 m² B 55, H 90,5, SH 48, T 62, ST 43 cm</p> <p>Gegen Aufpreis: 1 x GF Filzgleiter (Preis pro Stuhl)</p>	614,-	614,-	683,-	692,-	740,-	775,-
 <p>6522 Vierfuß-Drehgestell (inkl. Rückholfunktion) mit Armlehne Sitz: Polyurethanschaum mit Doppelsteppnaht Rücken: Polyurethanschaum mit Doppelsteppnaht Beine: Drahtgestell, pulverbeschichtet in schwarz, anthrazit oder schoko Stoffbedarf: 1 Stuhl 140 cm Lederbedarf: 1 Stuhl 2,4 m² B 64, H 90,5, SH 48, AH 65, T 62, ST 43 cm</p> <p>Gegen Aufpreis: 1 x GF Filzgleiter (Preis pro Stuhl)</p>	654,-	654,-	736,-	746,-	780,-	832,-
	10,-	10,-	10,-	10,-	10,-	10,-



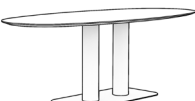
Stühle

(inkl. Kunststoffgleiter)

	Best.-Nr. / Maße Beschreibung	Stoff/ Leder- zugabe	Stoff 1	JAB 1	JAB 2	Leder 1	Leder 2
	<p>6020 Vierfußstuhl Sitz: Polyurethanschaum mit Doppelsteppnaht Rücken: Polyurethanschaum mit Doppelsteppnaht Beine: Drahtgestell, pulverbeschichtet in schwarz, anthrazit oder schoko Stoffbedarf: 1 Stuhl 110 cm Lederbedarf: 1 Stuhl 2,1 m² B 55, H 90,5, SH 48, T 62, ST 43 cm</p> <p>Gegen Aufpreis: 1 x GF Filzgleiter (Preis pro Stuhl)</p>	548,-	548,-	610,-	614,-	658,-	694,-
	<p>6520 Vierfußstuhl mit Armlehne Sitz: Polyurethanschaum mit Doppelsteppnaht Rücken: Polyurethanschaum mit Doppelsteppnaht Beine: Drahtgestell, pulverbeschichtet in schwarz, anthrazit oder schoko Stoffbedarf: 1 Stuhl 140 cm Lederbedarf: 1 Stuhl 2,4 m² B 64, H 90,5, SH 48, AH 65, T 62, ST 43 cm</p> <p>Gegen Aufpreis: 1 x GF Filzgleiter (Preis pro Stuhl)</p>	598,-	598,-	658,-	669,-	698,-	750,-



Esstische mit fester Platte, ovaler Form



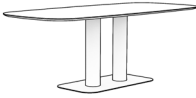
	Best.-Nr. / Maße Beschreibung		Wildeiche	Wildeiche bianco	Nuss- baum	Keramik 1	Keramik 2
	7010 Platte mit Softkante: ■ Massivholz 30 mm, geölt Gestell: V-Kufe , Rechteckrohr ■ pulverbeschichtet in: - schwarz - anthrazit - schoko oder ■ Edelstahl matt Gleiter: ■ Kunststoff H 76 cm Gegen Aufpreis: ■ Filzgleiter (Preis pro Tisch) ■ Gestell, pulverbeschichtet in Farbe nach RAL-Karte	160 x 100 cm 180 x 100 cm 200 x 100 cm 220 x 100 cm 240 x 120 cm 260 x 120 cm 280 x 120 cm	2205,- 2322,- 2433,- 2546,- 2661,- 2773,- 2888,-	2205,- 2322,- 2433,- 2546,- 2661,- 2773,- 2888,-	2707,- 2880,- 3056,- 3229,- 3409,- 3584,- 3760,-	3020,- 3135,- 3250,- 3367,- - - -	- - - - 4406,- 4629,- 4857,-
			10,- 249,-	10,- 249,-	10,- 249,-	10,- 249,-	10,- 249,-
	7015 Platte mit Softkante: ■ Massivholz 30 mm, geölt ■ Versteifungssteg unter Platte ab einer Länge von 240 cm Gestell: Wange gerundet ■ pulverbeschichtet in: - schwarz - anthrazit - schoko Gleiter: ■ Kunststoff H 76 cm Gegen Aufpreis: ■ Filzgleiter (Preis pro Tisch) ■ Gestell, pulverbeschichtet in Farbe nach RAL-Karte	160 x 100 cm 180 x 100 cm 200 x 100 cm 220 x 100 cm 240 x 120 cm 260 x 120 cm 280 x 120 cm	2512,- 2627,- 2740,- 2851,- 2966,- 3081,- 3194,-	2512,- 2627,- 2740,- 2851,- 2966,- 3081,- 3194,-	3012,- 3185,- 3361,- 3538,- 3714,- 3889,- 4065,-	3327,- 3438,- 3555,- 3672,- - - -	- - - - 4713,- 4937,- 5164,-
			10,- 249,-	10,- 249,-	10,- 249,-	10,- 249,-	10,- 249,-
	7020 Platte mit Softkante: ■ Massivholz 30 mm, geölt Gestell: Doppelsäule , Metall à Ø 15,0 cm und Bodenplatte, 102,0 x 52,0 x 0,8 cm: ■ pulverbeschichtet in: - schwarz - anthrazit - schoko Gleiter: ■ Filz H 76 cm Gegen Aufpreis: ■ Doppelsäule und Bodenplatte, pulverbeschichtet in Farbe nach RAL-Karte ■ Doppelsäule und Bodenplatte, Edelstahl matt. Achtung: Kante Bodenplatte ist immer pulverb. anthrazit	160 x 100 cm 180 x 100 cm 200 x 100 cm 220 x 100 cm 240 x 120 cm 260 x 120 cm 280 x 120 cm	2684,- 2799,- 2911,- 3022,- 3137,- 3250,- 3367,-	2684,- 2799,- 2911,- 3022,- 3137,- 3250,- 3367,-	3183,- 3357,- 3534,- 3710,- 3885,- 4061,- 4236,-	3499,- 3612,- 3726,- 3844,- - - -	- - - - 4884,- 5108,- 5336,-
			249,- 399,-	249,- 399,-	249,- 399,-	249,- 399,-	249,- 399,-

Sonderanfertigung für Tische mit fester Platte

(Preis pro Tisch. Sonderanfertigungen sind vom Umtausch ausgeschlossen.)

■ Überbreite bei Massivholz bis max. 110 cm ■ Überbreite bei Keramik 1 bis max. 120 cm - nur in Ausführung Keramik 2 möglich.	+ 15 % -	+ 15 % -	+ 15 % -	- + 30 %	- -
--	-------------	-------------	-------------	-------------	--------

Esstische mit fester Platte, Bootsform, Ecken gerundet

Best.-Nr. / Maße Beschreibung		Wildeiche	Wildeiche bianco	Nuss- baum	Keramik 1	Keramik 2	
 <p>7110 Platte mit Softkante: ■ Massivholz 30 mm, geölt Gestell: V-Kufe, Rechteckrohr ■ pulverbeschichtet in: - schwarz - anthrazit - schoko oder ■ Edelstahl matt Gleiter: ■ Kunststoff H 76 cm</p> <p>Gegen Aufpreis: ■ Filzgleiter (Preis pro Tisch) ■ Gestell, pulverbeschichtet in Farbe nach RAL-Karte</p>	160 x 100 cm	2205,-	2205,-	2707,-	3020,-	-	
	180 x 100 cm	2322,-	2322,-	2880,-	3135,-	-	
	200 x 100 cm	2433,-	2433,-	3056,-	3250,-	-	
	220 x 100 cm	2546,-	2546,-	3229,-	3367,-	-	
	240 x 100 cm	2661,-	2661,-	3409,-	3480,-	-	
	260 x 100 cm	2773,-	2773,-	3584,-	3597,-	-	
	280 x 100 cm	2888,-	2888,-	3760,-	3714,-	-	
 <p>7115 Platte mit Softkante: ■ Massivholz 30 mm, geölt ■ Versteifungssteg unter Platte ab einer Länge von 240 cm Gestell: Wange gerundet ■ pulverbeschichtet in: - schwarz - anthrazit - schoko Gleiter: ■ Kunststoff H 76 cm</p> <p>Gegen Aufpreis: ■ Filzgleiter (Preis pro Tisch) ■ Gestell, pulverbeschichtet in Farbe nach RAL-Karte</p>	160 x 100 cm	2512,-	2512,-	3012,-	3327,-	-	
	180 x 100 cm	2627,-	2627,-	3185,-	3438,-	-	
	200 x 100 cm	2740,-	2740,-	3361,-	3555,-	-	
	220 x 100 cm	2851,-	2851,-	3538,-	3672,-	-	
	240 x 100 cm	2966,-	2966,-	3714,-	3787,-	-	
	260 x 100 cm	3081,-	3081,-	3889,-	3902,-	-	
	280 x 100 cm	3194,-	3194,-	4065,-	4019,-	-	
 <p>7120 Platte mit Softkante: ■ Massivholz 30 mm, geölt Gestell: Doppelsäule, Metall à Ø 15,0 cm und Bodenplatte, 102,0 x 52,0 x 0,8 cm: ■ pulverbeschichtet in: - schwarz - anthrazit - schoko Gleiter: ■ Filz H 76 cm</p> <p>Gegen Aufpreis: ■ Doppelsäule und Bodenplatte, pulverbeschichtet in Farbe nach RAL-Karte ■ Doppelsäule und Bodenplatte, Edelstahl matt. Achtung: Kante Bodenplatte ist immer pulverb. anthrazit</p>	160 x 100 cm	2684,-	2684,-	3183,-	3499,-	-	
	180 x 100 cm	2799,-	2799,-	3357,-	3612,-	-	
	200 x 100 cm	2911,-	2911,-	3534,-	3726,-	-	
	220 x 100 cm	3022,-	3022,-	3710,-	3844,-	-	
	240 x 100 cm	3137,-	3137,-	3885,-	3958,-	-	
	260 x 100 cm	3250,-	3250,-	4061,-	4073,-	-	
	280 x 100 cm	3367,-	3367,-	4236,-	4190,-	-	

Sonderanfertigung für Tische mit fester Platte

(Preis pro Tisch. Sonderanfertigungen sind vom Umtausch ausgeschlossen.)

■ Breitenkürzung auf 90 cm	+ 5 %	+ 5 %	+ 5 %	+ 10 %	-
■ Überbreite bei Massivholz bis max. 110 cm	+ 15 %	+ 15 %	+ 15 %	-	-
■ Überbreite bei Keramik 1 bis max. 120 cm - nur in Ausführung Keramik 2 möglich.	-	-	-	+ 30 %	-



Musterring International

Postfach: 33374 Rheda-Wiedenbrück
Germany

- Tel.: +49 (0)5242 592-01
- Web / Blog: www.musterring.com
- Instagram: www.instagram.com/Musterring
- Facebook: www.facebook.com/Musterring