

# Musterring

MINTO



## Preis- und Typenliste

Band 4a – 202205DHMR –  
gültig ab 01.05.2022



- Wegen unterschiedlicher MwSt.-Sätze, Transport- und Abwicklungskosten hat außerhalb Deutschlands die jeweilige nationale Preisliste Gültigkeit. Diese Preisliste ist inkl. der gesetzlichen MwSt.
- Produktveränderungen und Qualitätsverbesserungen im Sinne des technischen Fortschrittes oder zum Erhalt der Lieferfähigkeit (Form/Farbe/Funktion/usw.), bzw. die Korrektur von irrtümlichen Angaben behalten wir uns vor.
- Planbar mit CAD-Planungs-Software *furnplan*.



## Ausführungen

Preis-gruppe	Grundfarbe	Absetzungen	Farb.-Nr.
PG 1	Balkeneiche furniert	Lack Sand	2414
PG 1	Balkeneiche furniert	Lack Manhattan	2494
PG 2	Balkeneiche furniert	Balkeneiche furniert	2404
PG 2	Balkeneiche furniert	Hochglanz Weiß	2484

 Mit grau gekennzeichnete Flächen sind Absetzungen!

Elemente auch innen echtholz furniert.  
Rückwände in Furnier-Nachbildung.

Griffe: Chrom Glanz

### Empfohlene Pflegesets ([www.musterring-care.com](http://www.musterring-care.com)):

- Furnier/Glas/Lack: **4003** Möbelreiniger ÖKO
- Hochglanz: **4001** Möbel-Pflegeset Hochglanz

## Programmübersicht

- Vorschläge Seite 3
- Kleiderschranksystem 1 Seite 4
- Kleiderschranksystem 2 Seite 5
- Anbauelemente Seite 6
- Frontgestaltung Seite 6
- Zubehör für Kleiderschränke Seite 7
- Sonderanfertigungen für Kleiderschränke Seite 8
- Betten Seite 9
- Zubehör für Betten Seite 9
- Konsolen Seite 10
- Beimöbel 10 + 11
- Sonderanfertigungen Beimöbel und Konsolen Seite 11
- Bilder Seite 12

### EMISSIONSKLASSE der Deutschen Gütegemeinschaft Möbel

Kastenmöbel / free cabinets  
Hersteller-Nr. / manufacturer-no.  
15015  
Kollektion / collection / Modell / model  
Minto  
Prüfnummer / control number  
201501502



Emissionsklasse für Möbel nach den Richtlinien der Deutschen Gütegemeinschaft Möbel e.V. • emission class for furniture according to the guidelines of Deutsche Gütegemeinschaft Möbel e.V. • [www.emissionslabel.de](http://www.emissionslabel.de)

## 5 Jahre Garantie

Musterring Produkte werden durch regelmäßige Stichproben geprüft, um beste Qualität zu gewährleisten.

Für dieses Produkt werden nur ausgesuchte Materialien verwendet, z. B. Spanplatten der Güteklasse E1.



## Der Umwelt zuliebe

Holz ist für viele Bereiche ein wichtiger und nachwachsender Rohstoff. Wir achten deshalb besonders darauf, dass Hölzer aus nachhaltigem Anbau verwendet werden und Verarbeitungsmethoden die Umwelt nicht unnötig belasten.

## Programm Besonderheiten / Programminformationen

 **Planbar mit CAD-Planungs-Software furnplan.**  
Informationen beim Musterring Planungsservice.

- Für Front- und Korpusteile werden ausschließlich Echtholz furniere verwendet. Für die Absetzung in der Front werden alternativ hochwertige Lacke eingesetzt. Die Fronten werden kommissionsbezogen zusammengestellt.
- Alle Oberflächen entsprechen der europäischen Norm für Kinderspielzeug (EN71).
- Kleiderschränke in zwei Standardhöhen.
- Endlos-Schranksystem.
- Eck- und Abschlusselemente (schräg).
- Kranz oder Passepartoutrahmen mit o. ohne Beleuchtung.
- Optimale Raumausnutzung des Kleiderschranks durch funktionelle Zusatzausstattung.
- Alle Beschläge sind aus Metall, extrem stabil und hoch belastbar.
- Vier Topfbänder an jeder Schranktür.
- Schranktüren 95°-Öffnungswinkel.
- Topfbänder inkl. Softabstoppung.
- Drehtürenschränke mit Bürstendichtung.
- Rückwand, eingenetet, Stärke 4 mm.
- Einlegeböden 23 mm stark, auf Metallbodenträgern. Belastbarkeit max. 25 kg (bei gleichmäßiger Belastung).
- Schubkästen auf Unterboden-Metallführungen – mit Selbststeinzug und Softabstoppung. Belastbarkeit max. 18 kg bis B 45 cm, max. 20 kg bis B 90 cm (bei gleichmäßiger Belastung).
- Verchromte Kleiderstangen in Metallhalterungen, Belastbarkeit max. 25 kg (bei gleichmäßiger Belastung).

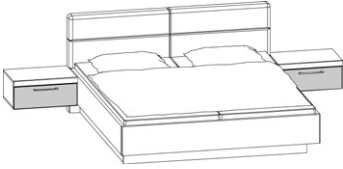
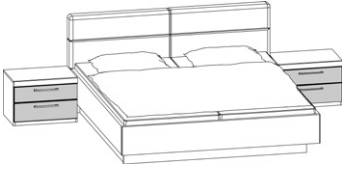
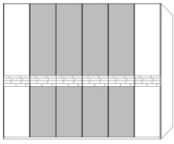

- Betten gibt es in den Breiten 140, 160, 180 und 200 cm, Längen 190, 200, 210 und 220 cm.
- Bett-Liegefläche 4-fach höhenverstellbar.
- Sonderanfertigungen: Abschrägungen hinten und seitlich nach individuellen Raummaßen (siehe Seite 8).
- Sonderanfertigungen: Höhen-, Breiten- und Tiefenkürzung und Schrankeinblendungen (siehe Seite 8).
- Sonderanfertigungen: Höhen- und Breitenkürzung bei Beimöbeln (siehe Seite 11).
- Elektro-Installationen VDE-geprüft.
- Für den Aufbau in einer Nische benötigen Sie min. 3 cm Luft in der Breite und 2 cm Luft zur Decke

### Wichtige Planungshinweise:

- Klären Sie bauwerkbedingte Gegebenheiten, Hemmnisse, Maße und Belastungswerte bei der Bedarfsermittlung, damit eine mangelfreie Vertragserfüllung gewährleistet ist.
- Beachten Sie bei Planungen mit Wandmontageelementen die max. Belastungswerte und die Wandbeschaffenheit (Festmauerwerk erforderlich).
- Klären Sie elektrische Vorleistungen für Anschluss- und Gerätetechnik.
- **Die warentypischen Produkteigenschaften, Garantiebestimmungen, Sicherheits-, Gebrauchs- und Pflegeanweisungen, sowie wichtige Hinweise zum Schutz Ihrer Fußböden entnehmen Sie bitte dem Musterring Möbel-Güte Pass ([www.musterring.de](http://www.musterring.de)). Für nutzungsbedingte Eindrücke oder Abriebspuren auf empfindlichen Böden wird keine Haftung übernommen.**

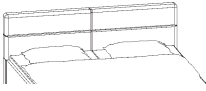
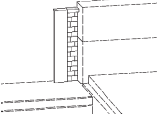




## Vorschläge zum Vorzugspreis mit Schranksystem 1 und 2

<p><b>Bettanlage</b> ▶          Liegefläche 140, 160, 180 oder 200 x 200 cm,          Bettseitenhöhe 42,0 cm          Kopfteilhöhe 98,2 cm,          Fußteilhöhe 42,0 cm          2 Konsolen B 60,0 cm          (B 46,0 cm preisgleich möglich.)</p> <p><b>Kleiderschränke</b> ▼          (je Element 2 Böden,          1 Kleiderstange)</p>	 <p>Doppelbett inkl. Polsterkopfteil mit Kunstlederbezug „Elephant“ und schwebendem Liegenfußteil inkl. 2 Hängekonsolen mit je 1 Schubkasten</p>	 <p>Doppelbett inkl. Polsterkopfteil mit Kunstlederbezug „Elephant“ und schwebendem Liegenfußteil inkl. 2 Konsolen mit je 2 Schubkästen</p>																																																																														
 <p><b>Kleiderschranksystem 1</b>          Drehtürenschränke, Türen mit massiver Spaltholzeinlage, Außentüren in Furnier, Mitteltüren in Absetzung, B 45,0 cm          H 229,4, T 59,5 cm          (Maße inkl. Kranz oder Passepartoutrahmen siehe Seite 4)</p>	<table border="1"> <thead> <tr> <th></th> <th>PG 1</th> <th>PG 2</th> </tr> </thead> <tbody> <tr> <td><b>Vorschlag 50</b> 5-türig, B 224,6 cm</td> <td>3191,-</td> <td>3322,-</td> </tr> <tr> <td><b>Vorschlag 51</b> 6-türig, B 269,2 cm</td> <td>3320,-</td> <td>3437,-</td> </tr> <tr> <td></td> <td>(VZ)</td> <td>(VZ)</td> </tr> <tr> <td colspan="3"><b>Gegen Aufpreis:</b></td> </tr> <tr> <td><b>90251</b> Kranz ohne Bel. für 5-türig</td> <td>254,-</td> <td>254,-</td> </tr> <tr> <td><b>90261</b> Kranz ohne Bel. für 6-türig</td> <td>267,-</td> <td>267,-</td> </tr> <tr> <td><b>90255</b> Passepartoutrahmen ohne Bel. für 5-türig</td> <td>342,-</td> <td>342,-</td> </tr> <tr> <td><b>90265</b> Passepartoutrahmen ohne Bel. für 6-türig</td> <td>361,-</td> <td>361,-</td> </tr> <tr> <td><b>90343</b> 3er-Set Power-LED (Info zur EEK siehe Seite 4)</td> <td>370,-</td> <td>370,-</td> </tr> <tr> <td><b>90353</b> 3er-Set Stabbeleuchtung (Info zur EEK siehe Seite 4)</td> <td>370,-</td> <td>370,-</td> </tr> </tbody> </table>		PG 1	PG 2	<b>Vorschlag 50</b> 5-türig, B 224,6 cm	3191,-	3322,-	<b>Vorschlag 51</b> 6-türig, B 269,2 cm	3320,-	3437,-		(VZ)	(VZ)	<b>Gegen Aufpreis:</b>			<b>90251</b> Kranz ohne Bel. für 5-türig	254,-	254,-	<b>90261</b> Kranz ohne Bel. für 6-türig	267,-	267,-	<b>90255</b> Passepartoutrahmen ohne Bel. für 5-türig	342,-	342,-	<b>90265</b> Passepartoutrahmen ohne Bel. für 6-türig	361,-	361,-	<b>90343</b> 3er-Set Power-LED (Info zur EEK siehe Seite 4)	370,-	370,-	<b>90353</b> 3er-Set Stabbeleuchtung (Info zur EEK siehe Seite 4)	370,-	370,-	<table border="1"> <thead> <tr> <th></th> <th>PG 1</th> <th>PG 2</th> </tr> </thead> <tbody> <tr> <td><b>Vorschlag 60</b> 5-türig, B 224,6 cm</td> <td>3381,-</td> <td>3510,-</td> </tr> <tr> <td><b>Vorschlag 61</b> 6-türig, B 269,2 cm</td> <td>3501,-</td> <td>3620,-</td> </tr> <tr> <td></td> <td>(VZ)</td> <td>(VZ)</td> </tr> <tr> <td colspan="3"><b>Gegen Aufpreis:</b></td> </tr> <tr> <td><b>90251</b> Kranz ohne Bel. für 5-türig</td> <td>254,-</td> <td>254,-</td> </tr> <tr> <td><b>90261</b> Kranz ohne Bel. für 6-türig</td> <td>267,-</td> <td>267,-</td> </tr> <tr> <td><b>90255</b> Passepartoutrahmen ohne Bel. für 5-türig</td> <td>342,-</td> <td>342,-</td> </tr> <tr> <td><b>90265</b> Passepartoutrahmen ohne Bel. für 6-türig</td> <td>361,-</td> <td>361,-</td> </tr> <tr> <td><b>90343</b> 3er-Set Power-LED (Info zur EEK siehe Seite 4)</td> <td>370,-</td> <td>370,-</td> </tr> <tr> <td><b>90353</b> 3er-Set Stabbeleuchtung (Info zur EEK siehe Seite 4)</td> <td>370,-</td> <td>370,-</td> </tr> </tbody> </table>		PG 1	PG 2	<b>Vorschlag 60</b> 5-türig, B 224,6 cm	3381,-	3510,-	<b>Vorschlag 61</b> 6-türig, B 269,2 cm	3501,-	3620,-		(VZ)	(VZ)	<b>Gegen Aufpreis:</b>			<b>90251</b> Kranz ohne Bel. für 5-türig	254,-	254,-	<b>90261</b> Kranz ohne Bel. für 6-türig	267,-	267,-	<b>90255</b> Passepartoutrahmen ohne Bel. für 5-türig	342,-	342,-	<b>90265</b> Passepartoutrahmen ohne Bel. für 6-türig	361,-	361,-	<b>90343</b> 3er-Set Power-LED (Info zur EEK siehe Seite 4)	370,-	370,-	<b>90353</b> 3er-Set Stabbeleuchtung (Info zur EEK siehe Seite 4)	370,-	370,-												
	PG 1	PG 2																																																																														
<b>Vorschlag 50</b> 5-türig, B 224,6 cm	3191,-	3322,-																																																																														
<b>Vorschlag 51</b> 6-türig, B 269,2 cm	3320,-	3437,-																																																																														
	(VZ)	(VZ)																																																																														
<b>Gegen Aufpreis:</b>																																																																																
<b>90251</b> Kranz ohne Bel. für 5-türig	254,-	254,-																																																																														
<b>90261</b> Kranz ohne Bel. für 6-türig	267,-	267,-																																																																														
<b>90255</b> Passepartoutrahmen ohne Bel. für 5-türig	342,-	342,-																																																																														
<b>90265</b> Passepartoutrahmen ohne Bel. für 6-türig	361,-	361,-																																																																														
<b>90343</b> 3er-Set Power-LED (Info zur EEK siehe Seite 4)	370,-	370,-																																																																														
<b>90353</b> 3er-Set Stabbeleuchtung (Info zur EEK siehe Seite 4)	370,-	370,-																																																																														
	PG 1	PG 2																																																																														
<b>Vorschlag 60</b> 5-türig, B 224,6 cm	3381,-	3510,-																																																																														
<b>Vorschlag 61</b> 6-türig, B 269,2 cm	3501,-	3620,-																																																																														
	(VZ)	(VZ)																																																																														
<b>Gegen Aufpreis:</b>																																																																																
<b>90251</b> Kranz ohne Bel. für 5-türig	254,-	254,-																																																																														
<b>90261</b> Kranz ohne Bel. für 6-türig	267,-	267,-																																																																														
<b>90255</b> Passepartoutrahmen ohne Bel. für 5-türig	342,-	342,-																																																																														
<b>90265</b> Passepartoutrahmen ohne Bel. für 6-türig	361,-	361,-																																																																														
<b>90343</b> 3er-Set Power-LED (Info zur EEK siehe Seite 4)	370,-	370,-																																																																														
<b>90353</b> 3er-Set Stabbeleuchtung (Info zur EEK siehe Seite 4)	370,-	370,-																																																																														
 <p><b>Kleiderschranksystem 2</b>          Drehtürenschränke, Türen in Absetzung mit massiver Spaltholzeinlage, B 45,0 cm          H 229,4, T 59,5 cm          (Maße inkl. Kranz oder Passepartoutrahmen siehe Seite 5)</p>	<table border="1"> <thead> <tr> <th></th> <th>PG 1</th> <th>PG 2</th> </tr> </thead> <tbody> <tr> <td><b>Vorschlag 70</b> 5-türig, B 224,6 cm</td> <td>3191,-</td> <td>3322,-</td> </tr> <tr> <td><b>Vorschlag 71</b> 6-türig, B 269,2 cm</td> <td>3322,-</td> <td>3441,-</td> </tr> <tr> <td><b>Vorschlag 73</b> 6-türig, B 269,2 cm, inkl. 2 Spiegeltüren</td> <td>3570,-</td> <td>3689,-</td> </tr> <tr> <td><b>Vorschlag 74</b> 6-türig, B 269,2 cm, inkl. 4 Spiegeltüren</td> <td>3803,-</td> <td>3932,-</td> </tr> <tr> <td></td> <td>(VZ)</td> <td>(VZ)</td> </tr> <tr> <td colspan="3"><b>Gegen Aufpreis:</b></td> </tr> <tr> <td><b>90251</b> Kranz ohne Bel. für 5-türig</td> <td>254,-</td> <td>254,-</td> </tr> <tr> <td><b>90261</b> Kranz ohne Bel. für 6-türig</td> <td>267,-</td> <td>267,-</td> </tr> <tr> <td><b>90255</b> Passepartoutrahmen ohne Bel. für 5-türig</td> <td>342,-</td> <td>342,-</td> </tr> <tr> <td><b>90265</b> Passepartoutrahmen ohne Bel. für 6-türig</td> <td>361,-</td> <td>361,-</td> </tr> <tr> <td><b>90343</b> 3er-Set Power-LED (Info zur EEK siehe Seite 5)</td> <td>370,-</td> <td>370,-</td> </tr> <tr> <td><b>90353</b> 3er-Set Stabbeleuchtung (Info zur EEK siehe Seite 5)</td> <td>370,-</td> <td>370,-</td> </tr> </tbody> </table>		PG 1	PG 2	<b>Vorschlag 70</b> 5-türig, B 224,6 cm	3191,-	3322,-	<b>Vorschlag 71</b> 6-türig, B 269,2 cm	3322,-	3441,-	<b>Vorschlag 73</b> 6-türig, B 269,2 cm, inkl. 2 Spiegeltüren	3570,-	3689,-	<b>Vorschlag 74</b> 6-türig, B 269,2 cm, inkl. 4 Spiegeltüren	3803,-	3932,-		(VZ)	(VZ)	<b>Gegen Aufpreis:</b>			<b>90251</b> Kranz ohne Bel. für 5-türig	254,-	254,-	<b>90261</b> Kranz ohne Bel. für 6-türig	267,-	267,-	<b>90255</b> Passepartoutrahmen ohne Bel. für 5-türig	342,-	342,-	<b>90265</b> Passepartoutrahmen ohne Bel. für 6-türig	361,-	361,-	<b>90343</b> 3er-Set Power-LED (Info zur EEK siehe Seite 5)	370,-	370,-	<b>90353</b> 3er-Set Stabbeleuchtung (Info zur EEK siehe Seite 5)	370,-	370,-	<table border="1"> <thead> <tr> <th></th> <th>PG 1</th> <th>PG 2</th> </tr> </thead> <tbody> <tr> <td><b>Vorschlag 80</b> 5-türig, B 224,6 cm</td> <td>3381,-</td> <td>3510,-</td> </tr> <tr> <td><b>Vorschlag 81</b> 6-türig, B 269,2 cm</td> <td>3501,-</td> <td>3635,-</td> </tr> <tr> <td><b>Vorschlag 83</b> 6-türig, B 269,2 cm, inkl. 2 Spiegeltüren</td> <td>3749,-</td> <td>3870,-</td> </tr> <tr> <td><b>Vorschlag 84</b> 6-türig, B 269,2 cm, inkl. 4 Spiegeltüren</td> <td>3991,-</td> <td>4116,-</td> </tr> <tr> <td></td> <td>(VZ)</td> <td>(VZ)</td> </tr> <tr> <td colspan="3"><b>Gegen Aufpreis:</b></td> </tr> <tr> <td><b>90251</b> Kranz ohne Bel. für 5-türig</td> <td>254,-</td> <td>254,-</td> </tr> <tr> <td><b>90261</b> Kranz ohne Bel. für 6-türig</td> <td>267,-</td> <td>267,-</td> </tr> <tr> <td><b>90255</b> Passepartoutrahmen ohne Bel. für 5-türig</td> <td>342,-</td> <td>342,-</td> </tr> <tr> <td><b>90265</b> Passepartoutrahmen ohne Bel. für 6-türig</td> <td>361,-</td> <td>361,-</td> </tr> <tr> <td><b>90343</b> 3er-Set Power-LED (Info zur EEK siehe Seite 5)</td> <td>370,-</td> <td>370,-</td> </tr> <tr> <td><b>90353</b> 3er-Set Stabbeleuchtung (Info zur EEK siehe Seite 5)</td> <td>370,-</td> <td>370,-</td> </tr> </tbody> </table>		PG 1	PG 2	<b>Vorschlag 80</b> 5-türig, B 224,6 cm	3381,-	3510,-	<b>Vorschlag 81</b> 6-türig, B 269,2 cm	3501,-	3635,-	<b>Vorschlag 83</b> 6-türig, B 269,2 cm, inkl. 2 Spiegeltüren	3749,-	3870,-	<b>Vorschlag 84</b> 6-türig, B 269,2 cm, inkl. 4 Spiegeltüren	3991,-	4116,-		(VZ)	(VZ)	<b>Gegen Aufpreis:</b>			<b>90251</b> Kranz ohne Bel. für 5-türig	254,-	254,-	<b>90261</b> Kranz ohne Bel. für 6-türig	267,-	267,-	<b>90255</b> Passepartoutrahmen ohne Bel. für 5-türig	342,-	342,-	<b>90265</b> Passepartoutrahmen ohne Bel. für 6-türig	361,-	361,-	<b>90343</b> 3er-Set Power-LED (Info zur EEK siehe Seite 5)	370,-	370,-	<b>90353</b> 3er-Set Stabbeleuchtung (Info zur EEK siehe Seite 5)	370,-	370,-
	PG 1	PG 2																																																																														
<b>Vorschlag 70</b> 5-türig, B 224,6 cm	3191,-	3322,-																																																																														
<b>Vorschlag 71</b> 6-türig, B 269,2 cm	3322,-	3441,-																																																																														
<b>Vorschlag 73</b> 6-türig, B 269,2 cm, inkl. 2 Spiegeltüren	3570,-	3689,-																																																																														
<b>Vorschlag 74</b> 6-türig, B 269,2 cm, inkl. 4 Spiegeltüren	3803,-	3932,-																																																																														
	(VZ)	(VZ)																																																																														
<b>Gegen Aufpreis:</b>																																																																																
<b>90251</b> Kranz ohne Bel. für 5-türig	254,-	254,-																																																																														
<b>90261</b> Kranz ohne Bel. für 6-türig	267,-	267,-																																																																														
<b>90255</b> Passepartoutrahmen ohne Bel. für 5-türig	342,-	342,-																																																																														
<b>90265</b> Passepartoutrahmen ohne Bel. für 6-türig	361,-	361,-																																																																														
<b>90343</b> 3er-Set Power-LED (Info zur EEK siehe Seite 5)	370,-	370,-																																																																														
<b>90353</b> 3er-Set Stabbeleuchtung (Info zur EEK siehe Seite 5)	370,-	370,-																																																																														
	PG 1	PG 2																																																																														
<b>Vorschlag 80</b> 5-türig, B 224,6 cm	3381,-	3510,-																																																																														
<b>Vorschlag 81</b> 6-türig, B 269,2 cm	3501,-	3635,-																																																																														
<b>Vorschlag 83</b> 6-türig, B 269,2 cm, inkl. 2 Spiegeltüren	3749,-	3870,-																																																																														
<b>Vorschlag 84</b> 6-türig, B 269,2 cm, inkl. 4 Spiegeltüren	3991,-	4116,-																																																																														
	(VZ)	(VZ)																																																																														
<b>Gegen Aufpreis:</b>																																																																																
<b>90251</b> Kranz ohne Bel. für 5-türig	254,-	254,-																																																																														
<b>90261</b> Kranz ohne Bel. für 6-türig	267,-	267,-																																																																														
<b>90255</b> Passepartoutrahmen ohne Bel. für 5-türig	342,-	342,-																																																																														
<b>90265</b> Passepartoutrahmen ohne Bel. für 6-türig	361,-	361,-																																																																														
<b>90343</b> 3er-Set Power-LED (Info zur EEK siehe Seite 5)	370,-	370,-																																																																														
<b>90353</b> 3er-Set Stabbeleuchtung (Info zur EEK siehe Seite 5)	370,-	370,-																																																																														

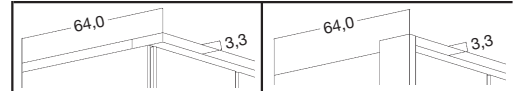
## Gegen Aufpreis

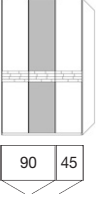
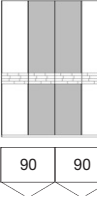
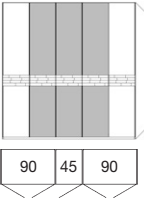
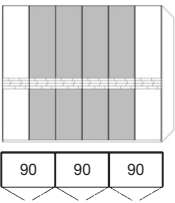
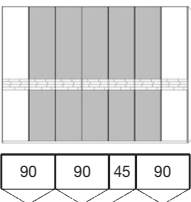
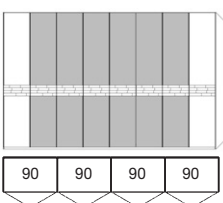
(für alle Vorschläge)

	<p><b>80175</b>          Wechsel zum Polsterkopfteil mit Stoffbezug „Verano“ (ohne Aufpreis möglich)</p>	<p>0,- 0,-</p>
	<p><b>20116</b> links (Abb.)  <b>20126</b> rechts          Paneelaufsatz mit massivem Spaltholz, inkl. Beleuchtung (Info zu EEK siehe Seite 10)          B 16,0, H 45,5, T 3,8 cm</p>	<p>204,- 204,-          204,- 204,-</p>
	<p><b>80090</b>          Bett in Luxushöhe, Bettseitenhöhe 48,4 cm (siehe Seite 9), inkl. höherer Konsolen bei Bettanlage mit stehenden Konsolen (siehe Seite 10)</p>	<p>174,- 174,-</p>
	<p><b>89244</b> Kunstleder „Elephant“  <b>89544</b> Stoff „Verano“          Polsterabdeckung für Fußteil          B 124,0/164,0, H 4,0 cm</p>	<p>130,- 130,-          130,- 130,-</p>
	<p><b>89105</b> für Bettseitenhöhe 42,0 cm  <b>89605</b> für Bettseitenhöhe 48,4 cm          Stollen-Liegenfußteil mit Spaltholzeinlage</p>	<p>134,- 134,-          134,- 134,-</p>

## Kleiderschranksystem 1

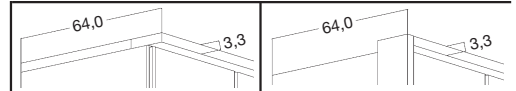
Drehtürenschränke, Türen mit massiver Spalholzleinlage, Außentüren in Furnier, Mitteltüren in Absetzung, B 45,0 cm



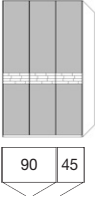
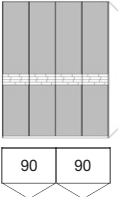
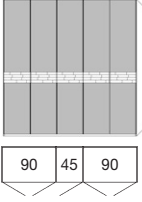
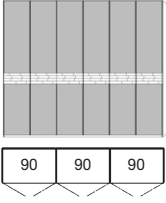
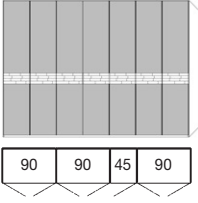
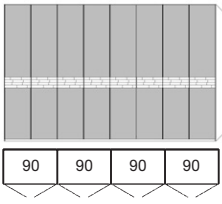


Schrankhöhe 229,4 cm (Korpshöhe 207,0 cm ohne Aufpreis möglich, Best.-Nr. 90010) Schranktiefe 59,5 cm, Innentiefe 55,0 cm, inkl. 2 Böden, 1 Kleiderstange je Fach	Schrank ohne Kranz und ohne Passepartoutrahmen				Gegen Aufpreis: Kranz ohne Beleuchtung B + 0, H 3,3, T 64,0 cm			Gegen Aufpreis: Passepartoutrahmen ohne Bel. B + 6,6, H + 3,3, T 64,0 cm		
	Breite in cm	Best.-Nr.	PG 1	PG 2	Best.-Nr.	PG 1	PG 2	Best.-Nr.	PG 1	PG 2
 <p>3-türig Tür 2 in Absetzung</p> <p><b>Gegen Aufpreis:</b> 1er-Set Power-LED* 2er-Set Stableuchte**</p>	135,5	<b>1030</b>	1252,-	1313,-	<b>90231</b>	185,-	185,-	<b>90235</b>	305,-	305,-
 <p>4-türig Tür 2 + 3 in Absetzung</p> <p><b>Gegen Aufpreis:</b> 2er-Set Power-LED* 2er-Set Stableuchte**</p>	180,1	<b>1040</b>	1462,-	1537,-	<b>90241</b>	210,-	210,-	<b>90245</b>	315,-	315,-
 <p>5-türig Tür 2 bis 4 in Absetzung</p> <p><b>Gegen Aufpreis:</b> 3er-Set Power-LED* 3er-Set Stableuchte**</p>	224,6	<b>1050</b>	1722,-	1833,-	<b>90251</b>	254,-	254,-	<b>90255</b>	342,-	342,-
 <p>6-türig Tür 2 bis 5 in Absetzung</p> <p><b>Gegen Aufpreis:</b> 3er-Set Power-LED* 3er-Set Stableuchte**</p>	269,2	<b>1060</b>	1892,-	2027,-	<b>90261</b>	267,-	267,-	<b>90265</b>	361,-	361,-
 <p>7-türig Tür 2 bis 6 in Absetzung</p> <p><b>Gegen Aufpreis:</b> 4er-Set Power-LED* 4er-Set Stableuchte**</p>	313,7	<b>1070</b>	2279,-	2392,-	<b>90271</b>	321,-	321,-	<b>90275</b>	447,-	447,-
 <p>8-türig Tür 2 bis 7 in Absetzung</p> <p><b>Gegen Aufpreis:</b> 4er-Set Power-LED* 4er-Set Stableuchte**</p>	358,3	<b>1080</b>	2480,-	2604,-	<b>90281</b>	359,-	359,-	<b>90285</b>	508,-	508,-

# Kleiderschranksystem 2

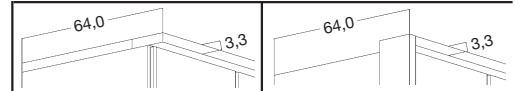
Drehtürenschränke, Türen in Absetzung mit massiver Spaltholzeinlage, B 45,0 cm



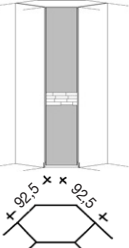
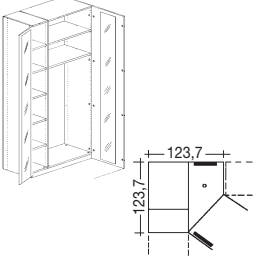
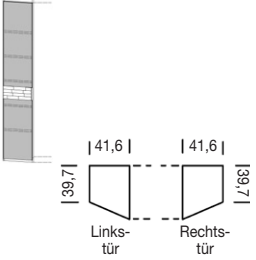


Schrankschranke Schrankhöhe 229,4 cm <b>(Korpshöhe 207,0 cm ohne Aufpreis möglich, Best.-Nr. 90010)</b> Schranktiefe 59,5 cm, Innentiefe 55,0 cm, inkl. 2 Böden, 1 Kleiderstange je Fach	Schrank ohne Kranz und ohne Passepartoutrahmen				Gegen Aufpreis: Kranz ohne Beleuchtung B + 0, H 3,3, T 64,0 cm			Gegen Aufpreis: Passepartoutrahmen ohne Bel. B + 6,6, H + 3,3, T 64,0 cm		
	Breite in cm	Best.-Nr.	PG 1	PG 2	Best.-Nr.	PG 1	PG 2	Best.-Nr.	PG 1	PG 2
 <p>1-türig, links (Abb.)                      1-türig, rechts                      Tür in Absetzung</p> <p><b>Gegen Aufpreis:</b>                      1er-Set Power-LED*                      1er-Set Stableuchte**</p>	46,4 46,4	<b>97313</b> <b>97013</b>	582,- 582,-	617,- 617,-	<b>90211</b> <b>90211</b>	122,- 122,-	122,- 122,-	<b>90215</b> <b>90215</b>	260,- 260,-	260,- 260,-
 <p>2-türig                      Türen in Absetzung</p> <p><b>Gegen Aufpreis:</b>                      1er-Set Power-LED*                      1er-Set Stableuchte**</p>	91,0	<b>97023</b>	800,-	838,-	<b>90221</b> <b>90341</b> <b>90351</b>	141,- 202,- 202,-	141,- 202,- 202,-	<b>90225</b> <b>90341</b> <b>90351</b>	290,- 202,- 202,-	290,- 202,- 202,-
 <p>3-türig                      Türen in Absetzung</p> <p><b>Gegen Aufpreis:</b>                      2er-Set Power-LED*                      2er-Set Stableuchte**</p>	135,5	<b>97033</b>	1252,-	1313,-	<b>90231</b> <b>90342</b> <b>90352</b>	185,- 290,- 290,-	185,- 290,- 290,-	<b>90235</b> <b>90342</b> <b>90352</b>	305,- 290,- 290,-	305,- 290,- 290,-
 <p>4-türig                      Türen in Absetzung</p> <p><b>Gegen Aufpreis:</b>                      2er-Set Power-LED*                      2er-Set Stableuchte**</p>	180,1	<b>97043</b>	1462,-	1537,-	<b>90241</b> <b>90342</b> <b>90352</b>	210,- 290,- 290,-	210,- 290,- 290,-	<b>90245</b> <b>90342</b> <b>90352</b>	315,- 290,- 290,-	315,- 290,- 290,-
 <p>5-türig                      Türen in Absetzung</p> <p><b>Gegen Aufpreis:</b>                      3er-Set Power-LED*                      3er-Set Stableuchte**</p>	224,6	<b>97053</b>	1722,-	1833,-	<b>90251</b> <b>90343</b> <b>90353</b>	254,- 370,- 370,-	254,- 370,- 370,-	<b>90255</b> <b>90343</b> <b>90353</b>	342,- 370,- 370,-	342,- 370,- 370,-
 <p>6-türig                      Türen in Absetzung</p> <p><b>Gegen Aufpreis:</b>                      3er-Set Power-LED*                      3er-Set Stableuchte**</p>	269,2	<b>97063</b>	1892,-	2027,-	<b>90261</b> <b>90343</b> <b>90353</b>	267,- 370,- 370,-	267,- 370,- 370,-	<b>90265</b> <b>90343</b> <b>90353</b>	361,- 370,- 370,-	361,- 370,- 370,-
 <p>7-türig                      Türen in Absetzung</p> <p><b>Gegen Aufpreis:</b>                      4er-Set Power-LED*                      4er-Set Stableuchte**</p>	313,7	<b>97073</b>	2279,-	2392,-	<b>90271</b> <b>90344</b> <b>90354</b>	321,- 498,- 498,-	321,- 498,- 498,-	<b>90275</b> <b>90344</b> <b>90354</b>	447,- 498,- 498,-	447,- 498,- 498,-
 <p>8-türig                      Türen in Absetzung</p> <p><b>Gegen Aufpreis:</b>                      4er-Set Power-LED*                      4er-Set Stableuchte**</p>	358,3	<b>97083</b>	2480,-	2604,-	<b>90281</b> <b>90344</b> <b>90354</b>	359,- 498,- 498,-	359,- 498,- 498,-	<b>90285</b> <b>90344</b> <b>90354</b>	508,- 498,- 498,-	508,- 498,- 498,-


**Schrank-Anbauelemente für Kleiderschranksystem 1 und 2**

Drehtürenschränke, Türen in Absetzung mit massiver Spaltholzeinlage, B 45,0 cm

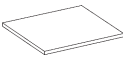

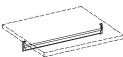
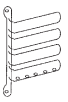














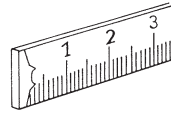
Schrankhöhe 229,4 cm <b>(Korpushöhe 207,0 cm ohne Aufpreis möglich, Best.-Nr. 90010)</b> Schranktiefe 59,5 cm, Innentiefe 55,0 cm, inkl. 2 Böden, 1 Kleiderstange je Fach	Schrank ohne Kranz und ohne Passepartoutrahmen				Gegen Aufpreis: Kranz ohne Beleuchtung B + 0, H 3,3, T 64,0 cm			Gegen Aufpreis: Passepartoutrahmen ohne Bel. B + 6,6, H + 3,3, T 64,0 cm		
	Breite in cm	Best.-Nr.	PG 1	PG 2	Best.-Nr.	PG 1	PG 2	Best.-Nr.	PG 1	PG 2
 <p>Anbauschränk, 1-türig, inkl. 1 Mittelseite</p> <p>Linkstür Rechtstür</p>	44,5	<b>97113</b>	395,-	412,-	<b>90311</b>	50,-	50,-	<b>90315</b>	50,-	50,-
	44,5	<b>97213</b>	395,-	412,-	<b>90311</b>	50,-	50,-	<b>90315</b>	50,-	50,-
<p><b>Gegen Aufpreis:</b> 1er-Set Power-LED* 1er-Set Stableuchte**</p>					<b>90340</b>	97,-	97,-	<b>90340</b>	97,-	97,-
					<b>90350</b>	97,-	97,-	<b>90350</b>	97,-	97,-
 <p>Anbauschränk, 2-türig, inkl. 1 Mittelseite</p>	89,1	<b>97223</b>	586,-	620,-	<b>90321</b>	82,-	82,-	<b>90325</b>	88,-	88,-
<p><b>Gegen Aufpreis:</b> 1er-Set Power-LED* 1er-Set Stableuchte**</p>					<b>90340</b>	97,-	97,-	<b>90340</b>	97,-	97,-
					<b>90350</b>	97,-	97,-	<b>90350</b>	97,-	97,-
 <p>45°-Anbauschränk, 1-türig, inkl. 1 Mittelseite</p> <p>Linkstür Rechtstür</p>	92,5/ 92,5	<b>97793</b>	941,-	983,-	<b>90361</b>	50,-	50,-	<b>90365</b>	50,-	50,-
	92,5/ 92,5	<b>97693</b>	941,-	983,-	<b>90361</b>	50,-	50,-	<b>90365</b>	50,-	50,-
<p><b>Gegen Aufpreis:</b> 1er-Set Power-LED* 1er-Set Stableuchte**</p>					<b>90340</b>	97,-	97,-	<b>90340</b>	97,-	97,-
					<b>90350</b>	97,-	97,-	<b>90350</b>	97,-	97,-
 <p>begehbarer Ankleideschränk (Anbau), 2-türig, Innenbeleuchtung mit Türschalter und 2 Innenspiegeln, inkl. Mittelseite</p>	123,7	<b>97193</b>	1436,-	1508,-	<b>90421</b>	82,-	82,-	<b>90425</b>	88,-	88,-
<p><b>Gegen Aufpreis:</b> 1er-Set Power-LED* 1er-Set Stableuchte**</p>					<b>90340</b>	97,-	97,-	<b>90340</b>	97,-	97,-
					<b>90350</b>	97,-	97,-	<b>90350</b>	97,-	97,-
 <p>Anbauschränk, 1-türig, abgeschrägt, 5 Böden, inkl. 1 Mittelseite</p> <p>Linkstür Rechtstür</p>	41,6	<b>97613</b>	718,-	754,-	<b>90611</b>	50,-	50,-	-	-	-
	41,6	<b>97713</b>	718,-	754,-	<b>90711</b>	50,-	50,-	-	-	-
<p><b>Gegen Aufpreis:</b> 1er-Set Power-LED* 1er-Set Stableuchte**</p>					<b>90340</b>	97,-	97,-	-	-	-
					<b>90350</b>	97,-	97,-	-	-	-

**Frontgestaltung für Kleiderschranksystem 1 und 2**

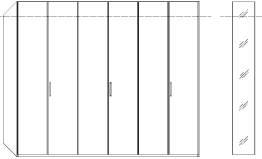

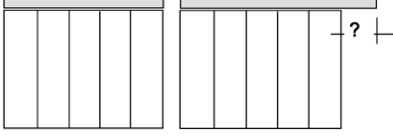
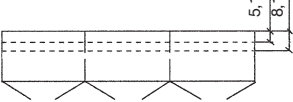
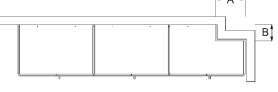
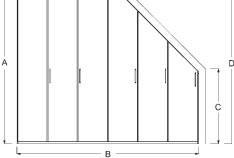
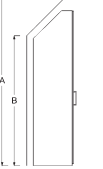
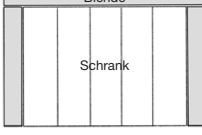
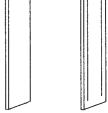
 <p>Tür mit Spiegel und massiver Spaltholzeinlage (Frontentausch gegen Tür ohne Spiegel)</p> <p>Bitte Position angeben (z. B. 3. Tür von links)</p>	Linkstür	<b>90617</b>	139,-	139,-
	Rechtstür	<b>90717</b>	139,-	139,-

## Zubehör für Kleiderschranksystem

Beschreibung / Maße		Best.-Nr.	PG 1	PG 2	Beschreibung / Maße		Best.-Nr.	PG 1	PG 2
	Einlegeboden für Fach 45,0 cm für Fach 90,0 cm	<b>71010</b> <b>71011</b>	63,- 88,-	63,- 88,-		Kleiderlift nur für 90-er Fach Belastung max. 10 kg	<b>70045</b>	340,-	340,-
	Kleiderstange (Montage unter Einlegeboden) für Fach 45,0 cm für Fach 90,0 cm	<b>70040</b> <b>70041</b>	50,- 50,-	50,- 50,-		Krawatten- und Gürtelhalter	<b>70043</b>	63,-	63,-
	Eckschranksboden	<b>71027</b>	116,-	116,-		Innenspiegel für Schranktür 30,6 x 135,0 cm	<b>70004</b>	97,-	97,-
 Abb. links	Einlegeboden links für Schrägschrank rechts	<b>71018</b> <b>71028</b>	88,- 88,-	88,- 88,-		Comfort-Set für 90-er Fach: 1 Mittelwand 3 kleine Böden 1 Kleiderstange	<b>91335</b>	344,-	344,-
	Hosenauszug für Fach 90,0 cm	<b>70330</b>	382,-	382,-		4er-Set Weithwinkelscharniere 165° mit Softabstoppung Nur für Schranktüren. Nachträgliche Montage möglich.  <b>Nicht möglich bei Eckelementen, Schrägelementen und Kommoden.</b>	<b>70024</b>	92,-	92,-
 (Können mit zusätzlichem Einlegeboden in der Höhe variabel eingebaut jedoch <b>nicht</b> gestapelt werden.)	Innenschubkasten-Set <b>für Fach 45,0 cm</b> 2 Schubkästen H 35,5 cm Lichte Schubkastenmaße: 2 x B 29,8, H 10,5, T 44,8 cm Auch für Comfort-Set geeignet.	<b>70122</b>	393,-	393,-					
 (Können mit zusätzlichem Einlegeboden in der Höhe variabel eingebaut jedoch <b>nicht</b> gestapelt werden.)	Innenschubkasten-Set <b>für Fach 90,0 cm</b> 2 Schubkästen H 35,5 cm Lichte Schubkastenmaße: 2 x B 69,7, H 10,5, T 44,8 cm	<b>70133</b>	416,-	416,-		1er-Set 2er-Set 3er-Set  LED-Innenbeleuchtung, 2,4 Watt je Lampe, EEK G (hfh, Schrankinnenbeleuchtung) L 152 cm, inkl. 1 Sensor- schalter pro Lampe	<b>71041</b> <b>71042</b> <b>71043</b>	202,- 273,- 351,-	202,- 273,- 351,-
 (Können mit zusätzlichem Einlegeboden in der Höhe variabel eingebaut oder gestapelt werden.)	Innenschubkasten-Set <b>für Fach 45,0 cm</b> 3 Schubkästen H 54,0 cm Lichte Schubkastenmaße: 3 x B 29,8, H 10,5, T 44,8 cm Auch für Comfort-Set geeignet.	<b>70622</b>	500,-	500,-		Fernbedienung für Beleuchtung von Kranz oder Passepartoutrahmen, inkl. Funkempfänger, dieser sitzt zwischen Fußschalter und Trafo.  Power-LED = Ein/Aus + dimmbar Stableuchte = Ein/Aus + dimmbar + Lichtfarbe von 2700-6000 Kelvin verstellbar	<b>90005</b>	95,-	95,-
 (Können mit zusätzlichem Einlegeboden in der Höhe variabel eingebaut oder gestapelt werden.)	Innenschubkasten-Set <b>für Fach 90,0 cm</b> 3 Schubkästen H 54,0 cm Lichte Schubkastenmaße: 3 x B 69,7, H 10,5, T 44,8 cm	<b>70633</b>	523,-	523,-					



## Sonderanfertigungen für Kleiderschranksystem

Beschreibung		Best.-Nr.	EUR
 <p><b>Schrankschränkung</b> Die Schranktür wird von oben im Raster von 3,2 cm gekürzt. Sockelschränkung max. 2 cm</p>	<p>pro Drehtür pro Spiegel pro Element</p>	<p><b>90010</b> <b>90020</b> <b>90030</b></p>	<p>122,- 50,- 95,-</p>
 <p><b>Schrankschränkung</b> mindestens 4,7 cm Nicht möglich bei: Hochglanztüren, Frontschubkästen und Gleittüren.</p>	<p>an 1 Tür an 1 Tür vom 90er Element an 2 Türen vom 90er Element pro Spiegeltür</p>	<p><b>90006</b> <b>90008</b> <b>90009</b> <b>90022</b></p>	<p>202,- 202,- 254,- 59,-</p>
 <p><b>Passepartoutrahmen</b> ■ Korpusbündig, Seitenteile werden weggelassen, Kopfkanten werden aufgezogen.</p> <p><b>Kranz</b> ■ Seitlich überstehend. Bitte den gewünschten Überstand angeben.</p>	<p>links rechts</p>	<p><b>90210</b>  <b>90300</b> <b>90301</b></p>	<p>0,-  48,- 48,-</p>
 <p><b>Schrankschränkung</b> Nicht möglich im Bereich von 5,1 bis 8,1 cm von hinten.</p>	<p>pro Element</p>	<p><b>90016</b></p>	<p>258,-</p>
 <p><b>Ausklungung</b> Anpassung an Eckpfeiler. Skizze mit genauen Maßen ist unbedingt erforderlich (A + B)!</p>	<p>pro Element</p>	<p><b>90024</b></p>	<p>443,-</p>
 <p><b>Schrankschränkung seitlich</b> (nur bei 1-türigem Schrankelement B 45,0 cm möglich) Die Schrankabschrägung ist links und rechts möglich. Alle abgeschrägten Türen sind einheitlich links oder rechts angeschlagen. Skizze mit genauen Maßen ist unbedingt erforderlich (A – F)!</p>	<p>pro Tür</p>	<p><b>90101</b></p>	<p>443,-</p>
 <p><b>Schrankschränkung hinten</b> Skizze mit genauen Maßen ist unbedingt erforderlich (A – C)!</p>	<p>pro Element</p>	<p><b>90012</b></p>	<p>443,-</p>
 <p><b>Blenden</b> Furniert und oberflächenbehandelt Gesamtlänge (ohne Fuge) max. 228 cm. Kantenbearbeitung Spanplatte roh</p>	<p>je m<sup>2</sup> pro lfd. m je m<sup>2</sup></p>	<p><b>71000</b> <b>71001</b> <b>71002</b></p>	<p>296,- 44,- 124,-</p>
 <p><b>Schrankschränkung</b> innen echtholz furniert</p>	<p>links rechts</p>	<p><b>91415</b> <b>91405</b></p>	<p>189,- 189,-</p>
<p><b>Schrankschränkung</b> echtholz furniert</p>		<p><b>91305</b></p>	<p>166,-</p>

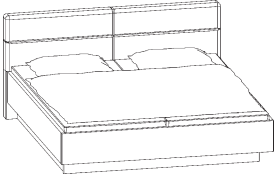


# MINTO

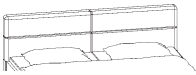
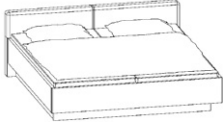



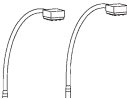
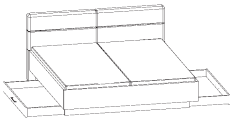
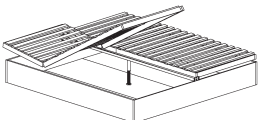
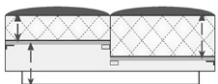

## Betten

(ohne Federholzrahmen und Matratzen)





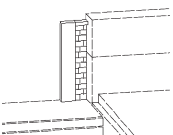
<b>Comfortbett</b> Bettseitenhöhe 42,0 cm Kopfteilhöhe 98,2 cm Fußteilhöhe 42,0 cm			<b>Luxusbett</b> Bettseitenhöhe 48,4 cm Kopfteilhöhe 104,6 cm Fußteilhöhe 48,4 cm		
---	--	--	--	--	--

Beschreibung	Liegefläche in cm	Stellfläche in cm	Best.- Nr.	PG 1	PG 2	Best.- Nr.	PG 1	PG 2
 <p>Doppelbett mit schwebendem Liegenfußteil und Polsterkopfteil mit Kunstlederbezug „Elephant“ Rahmenauflage 4-fach höhenverstellbar Matratzeinlagentiefe: 8,0 bis 18,0 cm</p>	140,0 x 200,0	149,0 x 216,0	<b>83848</b>	1224,-	1224,-	<b>83838</b>	1397,-	1397,-
	160,0 x 200,0	169,0 x 216,0	<b>85848</b>	1224,-	1224,-	<b>85838</b>	1397,-	1397,-
	180,0 x 200,0	189,0 x 216,0	<b>86848</b>	1224,-	1224,-	<b>86838</b>	1397,-	1397,-
	200,0 x 200,0	209,0 x 216,0	<b>87848</b>	1224,-	1224,-	<b>87838</b>	1397,-	1397,-



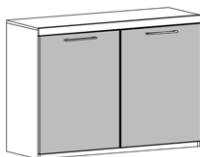
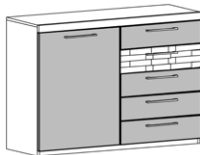
## Zubehör für Betten

Beschreibung		für Liegefläche	Best.- Nr.	PG 1	PG 2
 <p>Wechsel zum Polsterkopfteil mit Stoffbezug „Verano“ (ohne Aufpreis möglich)</p>		140 bis 200 x 200 cm	<b>80175</b>	0,-	0,-
 <p>Höhenkürzung Polsterkopfteil (halbe Höhe) <b>Comfortbett</b> Kopfteilhöhe: 70,2 cm <b>Luxusbett</b> Kopfteilhöhe: 76,6 cm</p>		140 bis 200 x 200 cm	<b>80155</b>	189,-	189,-
 <p>Fußteil mit Polsterabdeckung in Kunstleder „Elephant“ Fußteil mit Polsterabdeckung in Stoff „Verano“ B 124,0/164,0, H 4,0 cm</p>		140 bis 200 x 200 cm 140 bis 200 x 200 cm	<b>89244</b> <b>89544</b>	130,- 130,-	130,- 130,-
 <p>Stollen-Liegenfußteil mit massiver Spaltholzeinlage, für Bettseitenhöhe 42,0 cm Stollen-Liegenfußteil mit massiver Spaltholzeinlage, für Bettseitenhöhe 48,4 cm</p>		140 bis 200 x 200 cm 140 bis 200 x 200 cm	<b>89105</b> <b>89605</b>	134,- 134,-	134,- 134,-
 <p>Bettseiten-Sonderlängen</p>		190 cm 210 cm 220 cm	<b>80010</b> <b>80030</b> <b>80040</b>	113,- 113,- 113,-	113,- 113,- 113,-
 <p>2er-Set LED-Kopfteilbeleuchtung, 1,2 Watt je Leuchte, EKK G (Tenco, Master), 230 Volt (2 Stück, flexibel), 1 Schalter je Strahler, inkl. 1 x USB-Ladeanschluss für 1 Smartphone (max. 15 Watt) je Leuchte</p>			<b>80013</b>	275,-	275,-
 <p>Bettschubkästen für Comfort-/Luxus-Doppelbett bei gleicher Größe in allen Sonderlängen lieferbar, ca. 20 cm vom Fußteil zurückspringend. Für unten empfohlenen Motorrahmen geeignet. B 133,0, H 14,0, T 70,0 cm</p>	Comfort Luxus	140 bis 200 x 200 cm 140 bis 200 x 200 cm	<b>81000</b> <b>82000</b>	485,- 517,-	485,- 517,-
 <p>Bettkasten mit 2 Springaufrahmen. <b>für Comfortbetten = Bettkastenhöhe 20,5 cm</b> <b>für Luxusbetten = Bettkastenhöhe 26,9 cm</b> Lattenrahmen mit Springaufbeschlag, Kopf- und Fußteil verstellbar, Federholzrahmen 4-fach höhenverstellbar mit Härteregulierung <b>Bettkasten in Bettlänge und -breite voll nutzbar!</b></p>		160 x 200 cm 180 x 200 cm 200 x 200 cm	<b>85299</b> <b>86299</b> <b>87299</b>	1187,- 1187,- 1187,-	1235,- 1235,- 1235,-
 <p>Doppelholm zur separaten Höhenverstellung der Federholzrahmen im 2,5 cm Raster <b>Nicht möglich mit Motorrahmen.</b></p>			<b>80800</b>	92,-	92,-
 <p>Motorrahmen Comfort-Lattenrahmen mit Doppelmotor, einzeln steuerbar; Kopfteil bis in die Sitzposition verstellbar. Zusätzliches kurzes Kopfteil als Kopf- und Nackenstütze. Fußteil mit Kippaufmechanismus und orthopädischer Relaxverstellung zur Entlastung der Bandscheibe.</p>		90 x 190 cm 100 x 190 cm 90 x 200 cm 100 x 200 cm	<b>71199</b> <b>72199</b> <b>71299</b> <b>72299</b>	838,- 838,- 838,- 838,-	838,- 838,- 838,- 838,-

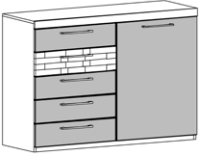
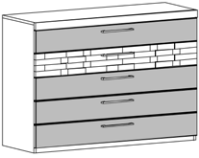
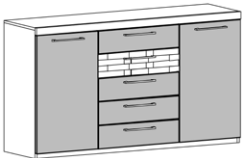



## Konsolen

	Beschreibung	Maße	Best.-Nr.	PG 1	PG 2
	Konsole hängend 1 Schubkasten in Absetzung inkl. Wandbefestigung für Festmauerwerk, Belastbarkeit max. 10 kg	B 46,0	<b>31001</b>	267,-	281,-
		B 60,0	<b>21001</b>	267,-	281,-
	<b>Gegen Aufpreis:</b> Stützplatte unter Konsolenschub (Wandmontage entfällt)	B 46,0	<b>30099</b>	97,-	97,-
		B 60,0	<b>20099</b>	97,-	97,-
		T 4,6			
	Konsole stehend 2 Schubkästen in Absetzung (für Bett in Comforthöhe)	B 46,0 B 60,0 H 42,2 T 46,0	<b>32002</b> <b>22002</b>	363,- 363,-	384,- 384,-
	Konsole stehend 2 Schubkästen in Absetzung (für Bett in Luxushöhe)	B 46,0 B 60,0 H 48,6 T 46,0	<b>320023</b> <b>220023</b>	403,- 403,-	422,- 422,-
	Paneelaufsatz mit massivem Spaltholz, inkl. LED-Beleuchtung 0,6 Watt je Paneel, EEK G (TENLO, 2001161001), Schalter im Paneel links/rechts	links (Abb.) rechts	B 16,0 B 16,0 T 3,8	<b>20116</b> <b>20126</b>	204,- 204,- 204,- 204,-

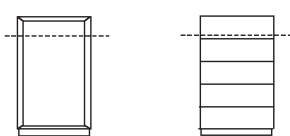
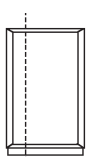
## Beimöbel

	Kommode 1 Tür in Absetzung 2 Einlegeböden	Linkstür Rechtstür	B 60,0 B 60,0 H 84,9 T 46,0	<b>21016</b> <b>21026</b>	630,- 630,-	659,- 659,-
	Kommode 4 Schubkästen in Absetzung 1 Schubkasten in massivem Spaltholz		B 60,0 H 84,9 T 46,0	<b>25106</b>	943,-	985,-
	Kommode 2 Türen in Absetzung 4 Einlegeböden		B 120,0 H 84,9 T 46,0	<b>52006</b>	972,-	1023,-
	Kommode 1 Tür in Absetzung 2 Einlegeböden 4 Schubkästen in Absetzung 1 Schubkasten in massivem Spaltholz		B 120,0 H 84,9 T 46,0	<b>56116</b>	1279,-	1327,-

## Beimöbel

	Beschreibung	Maße	Best.-Nr.	PG 1	PG 2
	Kommode 4 Schubkästen in Absetzung 1 Schubkasten in massivem Spalholz 1 Tür in Absetzung 2 Einlegeböden	B 120,0 H 84,9 T 46,0	<b>56126</b>	1279,-	1327,-
	Kommode 4 Schubkästen in Absetzung 1 Schubkasten in massivem Spalholz	B 120,0 H 84,9 T 46,0	<b>55106</b>	1279,-	1327,-
	Kommode 2 Türen in Absetzung 4 Einlegeböden 4 Schubkästen in Absetzung 1 Schubkasten in massivem Spalholz	B 151,0 H 84,9 T 46,0	<b>67106</b>	1502,-	1577,-
	Hängeschrank 1 Tür in Absetzung 2 Einlegeböden inkl. Wandbefestigung für Festmauerwerk, Belastbarkeit max. 12 kg	Linkstür B 60,0 Rechtstür B 60,0 H 83,5 T 33,0	<b>21216</b> <b>21226</b>	620,- 620,-	651,- 651,-
	Kristalhängespiegel inkl. Wandbefestigung für Festmauerwerk, waagerechte und aufrechte Montage möglich	B 116,0 H 62,0 T 3,0	<b>70005</b>	370,-	384,-
	Wandborde inkl. Wandbefestigung für Festmauerwerk, Belastbarkeit max. 0,5 kg pro 10 cm	B 42,0 B 56,0 B 90,0 B 169,0 B 189,0 B 209,0 St. 3,3 T 17,0	<b>10040</b> <b>10060</b> <b>10090</b> <b>10160</b> <b>10180</b> <b>10200</b>	204,- 204,- 250,- 359,- 359,- 359,-	204,- 204,- 250,- 359,- 359,- 359,-

## Sonderanfertigungen für Konsolen und Beimöbel

	<b>Höhenkürzung</b> Konsolen und Beimöbel (Typen mit Schubkästen können nur im Schubkastenraster gekürzt werden.)		<b>20003</b>	97,-	97,-
	<b>Breitenkürzung</b> Türkommoden (Nur möglich bei furnierten Fronten.)  <b>Nicht möglich bei Konsolen und Schubkastenkommoden.</b>		<b>20001</b>	204,-	204,-



